

MUNICIPIO: MUNICIPIO DE APATZINGÁN, MICHOACÁN.

DE 01 DE ENERO AL 31 DE MARZO DEL AÑO 2026

ANEXO 4: INFORME DEL AVANCE PROGRAMÁTICO PRESUPUESTARIO

| UNIDAD PROGRAMÁTICA PRESUPUESTARIA | UNIDAD RESPONSABLE | PROGRAMA | OBJETIVO GENERAL DEL PROGRAMA | ORIGEN DEL RECURSO | INDICADOR | UNIDAD DE MEDIDA | META PROGRAMADA | IMPORTE AUTORIZADO | META REALIZADA | IMPORTE DEVENGADO | % DEL CUMPLIMIENTO DE LA | BENEFICIARIOS | |
|--------------------------------------|--------------------------------------|------------------------|---|--------------------|---|--|-----------------|--------------------|----------------|-------------------|--------------------------|-----------------------|----------|
| | | | | | | | | | | | | TIPO | CANTIDAD |
| Dirección de Seguridad Pública | Dirección de Seguridad Pública | Orden, Paz y Legalidad | Atención a la violencia de género y canalización de víctimas de violencia | Municipal | Porcentaje de casos de violencia atendidos y canalizados oportunamente | Llamadas telefónicas | 45 | 29,577,691.61 | 0 | 4,991,896.90 | 0 | Ciudadanía en general | 126191 |
| Dirección de Seguridad Pública | Dirección de Seguridad Pública | Orden, Paz y Legalidad | Combate a la delincuencia organizada | Municipal | Número de acciones coordinadas con corporaciones de seguridad estatal y federal | Llamadas telefónicas | 1 | 29,577,691.61 | 0 | 4,991,896.90 | 0 | Ciudadanía en general | 126191 |
| Dirección de Seguridad Pública | Dirección de Seguridad Pública | Orden, Paz y Legalidad | Incrementar operativos en puntos rojos | Municipal | Incremento porcentual de operativos implementados en zonas de riesgo | Llamadas telefónicas | 12 | 29,577,691.61 | 0 | 4,991,896.90 | 0 | Ciudadanía en general | 126191 |
| Departamento de prevención al delito | Departamento de prevención al delito | Orden, Paz y Legalidad | Implementación de talleres de prevención de violencia, abuso y trata de personas | Municipal | Porcentaje de talleres de prevención de violencia | Talleres de prevención de violencia, abuso y trata de personas | 48 | 173,399.67 | 15 | 163,677.88 | 31 | Ciudadanía en general | 126191 |
| Departamento de prevención al delito | Departamento de prevención al delito | Orden, Paz y Legalidad | Implementación de capacitaciones en cultura de la paz y prevención del delito | Municipal | Porcentaje de capacitaciones de la paz y prevención del delito | Capacitaciones en cultura de la paz y prevención del delito | 6 | 173,399.67 | 0 | 163,677.88 | 0 | Ciudadanía en general | 126191 |
| Departamento de prevención al delito | Departamento de prevención al delito | Orden, Paz y Legalidad | Homajes para promover una cultura de paz y convivencia para niños, niñas y adolescentes. | Municipal | Porcentaje de jornadas para promover la cultura de paz | Jornadas para promover una cultura de paz | 6 | 173,399.67 | 8 | 163,677.88 | 133 | Ciudadanía en general | 126191 |
| Coordinación de Protección Civil | Coordinación de Protección Civil | Orden, Paz y Legalidad | Atención inmediata de reportes de emergencia. | Municipal | Porcentaje de servicios realizados | Reportes de emergencia | 2000 | 1,671,315.47 | 767 | 277,087.83 | 39 | Ciudadanía en general | 126191 |
| Coordinación de Protección Civil | Coordinación de Protección Civil | Orden, Paz y Legalidad | Inspección de empresas y negocios para la verificación del cumplimiento de medidas de seguridad y programas internos | Municipal | Porcentaje de reducción de riesgos en establecimientos inspeccionados. | Inspecciones | 1800 | 1,671,315.47 | 206 | 277,087.83 | 11 | Ciudadanía en general | 126191 |
| Coordinación de Protección Civil | Coordinación de Protección Civil | Orden, Paz y Legalidad | Capacitaciones en prevención y manejo de emergencias | Municipal | Porcentaje de capacitaciones impartidas | Capacitaciones | 600 | 1,671,315.47 | 1 | 277,087.83 | 0 | Ciudadanía en general | 126191 |
| Coordinación de Protección Civil | Coordinación de Protección Civil | Orden, Paz y Legalidad | Impartir talleres, charlas y demostraciones prácticas en espacios públicos, escuelas y comunidades, sobre pilones auxiliares, prevención y combate al fuego. | Municipal | Porcentaje de capacitaciones impartidas conforme al programa anual | Talleres | 300 | 1,671,315.47 | 1 | 277,087.83 | 0 | Ciudadanía en general | 126191 |
| Coordinación de Protección Civil | Coordinación de Protección Civil | Orden, Paz y Legalidad | Atención de reportes de incendios, colapsos de alambres, resacas de personas y animales, a través de las líneas de emergencia, durante las 24 horas del día y los 365 días del año. | Municipal | Porcentaje de servicios realizados. | Reportes de emergencia | 1000 | 1,671,315.47 | 1 | 277,087.83 | 0 | Ciudadanía en general | 126191 |
| Coordinación de Protección Civil | Coordinación de Protección Civil | Orden, Paz y Legalidad | Gestión de equipo e insumos para la coordinación mediante empresas, instituciones educativas, gubernamentales y clubes de asistencia social | Municipal | Porcentaje de gestiones realizadas. | Gestiones | 15 | 1,671,315.47 | 1 | 277,087.83 | 7 | Ciudadanía en general | 126191 |
| Contraloría Municipal | Contraloría Municipal | Orden, Paz y Legalidad | Evaluación de programas y uso de recursos humanos y financieros | Municipal | Porcentaje de programas auditados | Evaluaciones | 4 | 310,602.26 | 2 | 63,977.16 | 50 | Ciudadanía en general | 126191 |
| Contraloría Municipal | Contraloría Municipal | Orden, Paz y Legalidad | Aprobación de auditorías internas | Municipal | Porcentaje de auditorías | Auditorías Internas | 3 | 310,602.26 | 1 | 63,977.16 | 33 | Ciudadanía en general | 126191 |
| Contraloría Municipal | Contraloría Municipal | Orden, Paz y Legalidad | Verificación del registro e inventario de bienes muebles e inmuebles del municipio, cumplimiento con las normas para tal efecto, además de mantener dicho inventario actualizado de forma anual | Municipal | Porcentaje de | Informes de inventarios | 1 | 310,602.26 | 1 | 63,977.16 | 100 | Ciudadanía en general | 126191 |
| Contraloría Municipal | Contraloría Municipal | Orden, Paz y Legalidad | Evaluación de la aplicación del presupuesto | Municipal | Porcentaje de evaluación | Evaluaciones | 4 | 310,602.26 | 0 | 63,977.16 | 0 | Ciudadanía en general | 126191 |

| | | | | | | | | | | | | | |
|-----------------------------------|-----------------------------------|------------------------|---|-----------|---|--|-----|------------|----|------------|------|-----------------------|--------|
| Controlaría Municipal | Controlaría Municipal | Orden, Paz y legalidad | Atención del sistema de quejas y denuncias y sugerencias, accesibles y manejables con la ciudadanía. | Municipal | Porcentaje de quejas | Quejas y denuncias | 12 | 310,602.26 | 3 | 63,977.16 | 25 | Ciudadanía en general | 126191 |
| Controlaría Municipal | Controlaría Municipal | Orden, Paz y legalidad | Revisión de los estados financieros y la inversión en la cuenta pública municipal en los pilos establecidos. | Municipal | Porcentaje de informes revisados | Estados financieros | 4 | 310,602.26 | 1 | 63,977.16 | 25 | Ciudadanía en general | 126191 |
| Controlaría Municipal | Controlaría Municipal | Orden, Paz y legalidad | Supervisión y seguimiento a la presentación de las declaraciones patrimoniales, de intereses y fiscal de paz y los servidores públicos municipales. | Municipal | Porcentaje de supervisión | Declaraciones patrimoniales | 1 | 310,602.26 | 1 | 63,977.16 | 100 | Ciudadanía en general | 126191 |
| Controlaría Municipal | Controlaría Municipal | Orden, Paz y legalidad | Verificar y aplicar el desarrollo institucional para la eficiencia en el uso de recursos y la observancia de programas de sustentabilidad. | Municipal | Porcentaje de recursos operados conforme a lo programado | Oficio de observaciones y informes financieros | 4 | 310,602.26 | 1 | 63,977.16 | 25 | Ciudadanía en general | 126191 |
| Aul Investigadora | Aul Investigadora | Orden, Paz y legalidad | Revisión de quejas, denuncias por parte de la ciudadanía | Municipal | Porcentaje de quejas resueltas | Expedientes | 1 | 203,416.00 | 2 | 7,859.16 | 200 | Ciudadanía en general | 126191 |
| Aul sustentadora | Aul sustentadora | Orden, Paz y legalidad | Revisión de quejas, denuncias quejas o procedimientos administrativos | Municipal | Porcentaje de expedientes resueltos y radicados | Expedientes | 2 | 166,314.00 | 5 | 0.00 | 250 | Ciudadanía en general | 126191 |
| Aul resolutora | Aul resolutora | Orden, Paz y legalidad | Recepción y radicación de denuncias quejas o procedimientos administrativos | Municipal | Porcentaje de expedientes oportunitamente atendidos | Expedientes | 3 | 166,314.00 | 1 | 0.00 | 33 | Ciudadanía en general | 126191 |
| Dirección Jurídica | Dirección Jurídica | Orden, Paz y legalidad | Atención jurídica a las veas municipales | Municipal | Porcentaje de asesorías atendidas | Asesorías Jurídicas | 360 | 652,022.75 | 17 | 179,609.19 | 5 | Ciudadanía en general | 126191 |
| Dirección Jurídica | Dirección Jurídica | Orden, Paz y legalidad | Atención jurídica de expedientes del IJ. | Municipal | Porcentaje de expedientes atendidos | Expedientes atendidos | 150 | 652,022.75 | 17 | 179,609.19 | 11 | Ciudadanía en general | 126191 |
| Dirección Jurídica | Dirección Jurídica | Orden, Paz y legalidad | Elaboración y actualización de la nomenclatura del municipio | Municipal | Porcentaje de expedientes actualizados | Reglamentos | 18 | 652,022.75 | 1 | 179,609.19 | 6 | Ciudadanía en general | 126191 |
| Dirección Jurídica | Dirección Jurídica | Orden, Paz y legalidad | Atención y resolución oportuna de asuntos jurídicos | Municipal | Porcentaje de juicios y procedimientos resueltos favorables para el municipio | Asuntos Jurídicos | 150 | 652,022.75 | 36 | 179,609.19 | 24 | Ciudadanía en general | 126191 |
| Unidad de Acceso a la Información | Unidad de Acceso a la Información | Orden, Paz y legalidad | Resolución de solicitudes de información presentadas por la ciudadanía | Municipal | Porcentaje de juicios y procedimientos resueltos favorables para el municipio | Solicitudes | 120 | 92,447.41 | 44 | 20,113.46 | 37 | Ciudadanía en general | 126191 |
| Unidad de Acceso a la Información | Unidad de Acceso a la Información | Orden, Paz y legalidad | Elaboración y actualización de los sitios de internet | Municipal | Porcentaje de sitios de internet actualizados | Avisos de privacidad | 65 | 92,447.41 | 4 | 20,113.46 | 6 | Ciudadanía en general | 126191 |
| Unidad de Acceso a la Información | Unidad de Acceso a la Información | Orden, Paz y legalidad | Capacitación a los servidores públicos | Municipal | Porcentaje de capacitaciones realizadas | Capacitaciones | 4 | 92,447.41 | 0 | 20,113.46 | 0 | Ciudadanía en general | 126191 |
| Unidad de Acceso a la Información | Unidad de Acceso a la Información | Orden, Paz y legalidad | Actualización de las obligaciones de transparencia | Municipal | Porcentaje de Formatos actualizados | Formatos actualizados | 384 | 92,447.41 | 5 | 20,113.46 | 1 | Ciudadanía en general | 126191 |
| Unidad de Acceso a la Información | Unidad de Acceso a la Información | Orden, Paz y legalidad | Realización de sesiones de comité de transparencia | Municipal | Porcentaje de sesiones de comité realizadas | Sesiones de comité | 4 | 92,447.41 | 96 | 20,113.46 | 2400 | Ciudadanía en general | 126191 |
| Unidad de Acceso a la Información | Unidad de Acceso a la Información | Orden, Paz y legalidad | Constatación oportuna de los recursos de revisión | Municipal | Porcentaje de recursos de revisión constatados | Recursos de revisión | 4 | 92,447.41 | 1 | 20,113.46 | 25 | Ciudadanía en general | 126191 |
| Unidad de Acceso a la Información | Unidad de Acceso a la Información | Orden, Paz y legalidad | Formulación del Programa Operativo Anual 2017 | Municipal | Porcentaje de diagnósticos familiares actualizados | Programas | 63 | 188,393.91 | 0 | 28,769.90 | 0 | Ciudadanía en general | 126191 |
| Unidad de Acceso a la Información | Unidad de Acceso a la Información | Orden, Paz y legalidad | Actualización de diagnósticos municipales. | Municipal | Porcentaje de diagnósticos actualizados | Diagnósticos | 15 | 188,393.91 | 3 | 28,769.90 | 20 | Ciudadanía en general | 126191 |
| Unidad de Acceso a la Información | Unidad de Acceso a la Información | Orden, Paz y legalidad | Seguimiento de indicadores de desempeño municipal establecidos en el PDM | Municipal | Porcentaje de indicadores monitoreados | Indicadores | 180 | 188,393.91 | 0 | 28,769.90 | 0 | Ciudadanía en general | 126191 |
| Unidad de Acceso a la Información | Unidad de Acceso a la Información | Orden, Paz y legalidad | Evaluación de políticas públicas municipales a través del SED | Municipal | Porcentaje de evaluaciones realizadas | Evaluaciones | 15 | 188,393.91 | 2 | 28,769.90 | 13 | Ciudadanía en general | 126191 |
| Unidad de Acceso a la Información | Unidad de Acceso a la Información | Orden, Paz y legalidad | Supervisión de actualización del marco normativo y reglamentario municipal | Municipal | Porcentaje de normativas actualizadas | Reglamentos | 10 | 188,393.91 | 3 | 28,769.90 | 30 | Ciudadanía en general | 126191 |
| Unidad de Acceso a la Información | Unidad de Acceso a la Información | Orden, Paz y legalidad | Elaboración de informes de gestión municipal | Municipal | Porcentaje de informes elaborados | Informes | 6 | 188,393.91 | 2 | 28,769.90 | 33 | Ciudadanía en general | 126191 |
| Unidad de Acceso a la Información | Unidad de Acceso a la Información | Orden, Paz y legalidad | Fomentar la participación ciudadana | Municipal | Porcentaje de participación | Sesiones | 2 | 188,393.91 | 1 | 28,769.90 | 50 | Ciudadanía en general | 126191 |
| Unidad de Acceso a la Información | Unidad de Acceso a la Información | Orden, Paz y legalidad | Implementación de la Guía Consultiva de Desempeño Municipal | Municipal | Porcentaje de participación | Indicadores | 80 | 188,393.91 | 0 | 28,769.90 | 0 | Ciudadanía en general | 126191 |
| Unidad de Acceso a la Información | Unidad de Acceso a la Información | Orden, Paz y legalidad | Integración del Informe de gobierno anual | Municipal | Porcentaje de áreas que cumplen con el informe anual | Áreas que presentan su informe de gobierno | 63 | 188,393.91 | 0 | 28,769.90 | 0 | Ciudadanía en general | 126191 |

| | | | | | | | | | | | | | |
|-------------------------------------|-------------------------------------|------------------------|--|-----------|---|--|------|---------------|-----|--------------|-----|-----------------------|--------|
| Secretaría del Ayuntamiento | Secretaría del Ayuntamiento | Orden, Paz y legalidad | Coordinación interfuncional para la planeación, seguimiento y evaluación de las acciones municipales. | Municipal | Porcentaje de reuniones de coordinación interfuncional realizadas conforme al programa anual. | Reuniones de trabajo | 12 | 384,080.33 | 0 | 53,265.24 | 0 | Ciudadanía en general | 126191 |
| Secretaría del Ayuntamiento | Secretaría del Ayuntamiento | Orden, Paz y legalidad | Supervisión de programas y obras municipales para verificar su avance físico y cumplimiento de meses. | Municipal | Porcentaje de obras y programas supervisados respecto al total programado. | Supervisiones | 6 | 384,080.33 | 0 | 53,265.24 | 0 | Ciudadanía en general | 126191 |
| Secretaría del Ayuntamiento | Secretaría del Ayuntamiento | Orden, Paz y legalidad | Elaboración del Informe de Gobierno y reportes institucionales padidos. | Municipal | Cumplimiento del calendario de elaboración y entrega de Informes Institucionales. | Reportes de Informes de Gobierno | 1 | 384,080.33 | 0 | 53,265.24 | 0 | Ciudadanía en general | 126191 |
| Secretaría del Ayuntamiento | Secretaría del Ayuntamiento | Orden, Paz y legalidad | Fortalecimiento de la imagen institucional mediante difusión, comunicación y presencia pública. | Municipal | Porcentaje de participación de eventos institucionales | Difusión | 12 | 384,080.33 | 0 | 53,265.24 | 0 | Ciudadanía en general | 126191 |
| Secretaría del Ayuntamiento | Secretaría del Ayuntamiento | Orden, Paz y legalidad | Atención y trámite oportuno de la correspondencia oficial recibida y emitida. | Municipal | Porcentaje de correspondencia atendida dentro de los plazos establecidos. | Trámites | 300 | 384,080.33 | 0 | 53,265.24 | 0 | Ciudadanía en general | 126191 |
| Secretaría del Ayuntamiento | Secretaría del Ayuntamiento | Orden, Paz y legalidad | Seguimiento a los compromisos establecidos por la Presidencia Municipal. | Municipal | Porcentaje de compromisos atendidos o en proceso de cumplimiento. | Seguimientos a los compromisos | 100 | 384,080.33 | 0 | 53,265.24 | 0 | Ciudadanía en general | 126191 |
| Secretaría del Ayuntamiento | Secretaría del Ayuntamiento | Orden, Paz y legalidad | Realización de sesiones ordinarias y extraordinarias de Cabildo conforme a la normalidad vigente. | Municipal | Porcentaje de sesiones de Cabildo realizadas conforme al calendario oficial. | Sesiones | 24 | 384,080.33 | 0 | 53,265.24 | 0 | Ciudadanía en general | 126191 |
| Secretaría del Ayuntamiento | Secretaría del Ayuntamiento | Orden, Paz y legalidad | Atención a solicitudes ciudadanas relacionadas con el uso de espacios públicos, carta de identidad, residencia, servicio militar y registro de auto de ganano. | Municipal | Porcentaje de solicitudes ciudadanas atendidas. | Solicitudes atendidas | 800 | 384,080.33 | 0 | 53,265.24 | 0 | Ciudadanía en general | 126191 |
| Secretaría del Ayuntamiento | Secretaría del Ayuntamiento | Orden, Paz y legalidad | Recepción, verificación y trámite de solicitudes ciudadanas para la inscripción, liberación y entrega de Cédulas del Servicio Militar Nacional. | Municipal | Porcentaje de solicitudes de inscripción y entrega de Cédulas del Servicio Militar Nacional. | Solicitudes ciudadanas | 200 | 384,080.33 | 0 | 53,265.24 | 0 | Ciudadanía en general | 126191 |
| Departamento de comunicación social | Departamento de comunicación social | Orden, Paz y legalidad | Transmisión y difusión en vivo de eventos institucionales. | Municipal | Porcentaje de eventos transmitidos. | Eventos difundidos | 30 | 593,652.46 | 25 | 136,773.21 | 83 | Ciudadanía en general | 126191 |
| Departamento de comunicación social | Departamento de comunicación social | Orden, Paz y legalidad | Producción e impresión de materiales de diseño gráfico institucional, destinados a la difusión de programas, campañas y actividades del Ayuntamiento. | Municipal | Porcentaje de materiales gráficos producidos. | Diseños | 360 | 593,652.46 | 15 | 136,773.21 | 4 | Ciudadanía en general | 126191 |
| Departamento de comunicación social | Departamento de comunicación social | Orden, Paz y legalidad | Cobertura de fotografía que informe las actividades que se realizan en el Ayuntamiento. | Municipal | Porcentaje de fotografías tomadas. | Eventos difundidos | 360 | 593,652.46 | 20 | 136,773.21 | 6 | Ciudadanía en general | 126191 |
| Oficina de partes y mensajería | Oficina de partes y mensajería | Orden, Paz y legalidad | Atención y seguimiento de correspondencia oficial recibida y emitida. | Municipal | Porcentaje de solicitudes recibidas. | Documentos oficiales | 2000 | 1,692,333.44 | 150 | 239,694.79 | 8 | Ciudadanía en general | 126191 |
| Presidencia, | Presidencia | Orden, Paz y legalidad | Atención de audiencias ciudadanas | Municipal | Porcentaje de audiencias realizadas. | Audiencias ciudadanas | 300 | 18,614,558.36 | 56 | 6,169,093.08 | 19 | Ciudadanía en general | 126191 |
| Presidencia | Presidencia | Orden, Paz y legalidad | Atención y seguimiento a las peticiones ciudadanas | Municipal | Porcentaje de gestiones con respuestas. | Expedientes de seguimiento | 300 | 18,614,558.36 | 194 | 6,169,093.08 | 65 | Ciudadanía en general | 126191 |
| Presidencia | Presidencia | Orden, Paz y legalidad | Entendimiento de comunicados, Informes y bolines informativos | Municipal | Porcentaje de comunicados o Informes emitidos. | Comunicados, Informes y bolines | 20 | 18,614,558.36 | 91 | 6,169,093.08 | 455 | Ciudadanía en general | 126191 |
| Presidencia | Presidencia | Orden, Paz y legalidad | Promoción de la participación ciudadana en programas municipales | Municipal | Porcentaje de participación ciudadana | Programas municipales | 24 | 18,614,558.36 | 188 | 6,169,093.08 | 575 | Ciudadanía en general | 126191 |
| Sindicatura Municipal | Sindicatura Municipal | Orden, Paz y legalidad | Verificación y actualización del inventario de bienes muebles e inmuebles del municipio. | Municipal | Porcentaje de verificación y actualización del inventario. | Revisión de inventario de las 68 áreas | 2 | 971,814.75 | 0 | 189,820.80 | 0 | Ciudadanía en general | 126191 |
| Sindicatura Municipal | Sindicatura Municipal | Orden, Paz y legalidad | Coordinación de Reuniones con la Comisión de Presidencia con el Propósito de Vigilar el cumplimiento de Disposiciones técnicas. | Municipal | Porcentaje de Coordinación de Reuniones | Reuniones con la comisión de Hacerda | 4 | 971,814.75 | 0 | 189,820.80 | 0 | Ciudadanía en general | 126191 |
| Sindicatura Municipal | Sindicatura Municipal | Orden, Paz y legalidad | Atención de asesores Jurídico-Administrativos a la Ciudadanía. | Municipal | Porcentaje de Asesorías jurídicas | Asesorías Jurídico-administrativas | 1200 | 971,814.75 | 95 | 189,820.80 | 8 | Ciudadanía en general | 126191 |
| Sindicatura Municipal | Sindicatura Municipal | Orden, Paz y legalidad | Supervisión del cumplimiento de los planes y programas del Ayuntamiento. | Municipal | Porcentaje de planes y programas supervisados | Supervisiones | 4 | 971,814.75 | 0 | 189,820.80 | 0 | Ciudadanía en general | 126191 |
| Regidores | Regidores | Orden, Paz y legalidad | Participación en sistemas confidenciales y extracurriculares de Cabildo. | Municipal | Porcentaje de sesiones atendidas | Sesiones | 24 | 3,051,599.75 | 7 | 674,994.48 | 29 | Ciudadanía en general | 126191 |

| | | | | | | | | | | | | | |
|-----------------------------|-----------------------------|------------------------|--|-----------|--|------------------------------------|------|--------------|----|------------|----|-----------------------|--------|
| Regidores | Regidores | Orden, Paz y legalidad | Cumplimiento de responsabilidades en comisiones edilicias. | Municipal | Porcentaje de informes o dictámenes presentados | Informes | 12 | 3,051,539.75 | 3 | 674,994.48 | 75 | Ciudadanía en general | 126191 |
| Regidores | Regidores | Orden, Paz y legalidad | Presentación de iniciativas, propuestas o puntos de acuerdo. | Municipal | Porcentaje de iniciativas presentadas | Iniciativas | 4 | 3,051,539.75 | 0 | 674,994.48 | 0 | Ciudadanía en general | 126191 |
| Regidores | Regidores | Orden, Paz y legalidad | Atención a la ciudadanía en su carácter de representantes sociales. | Municipal | Porcentaje de atención ciudadana | Reuniones atendidas | 300 | 3,051,539.75 | 88 | 674,994.48 | 29 | Ciudadanía en general | 126191 |
| Departamento de Informática | Departamento de Informática | Orden, Paz y legalidad | Realización de mantenimiento preventivo y correctivo a equipos de cómputo y red en dependencias municipales. | Municipal | Porcentaje de equipos atendidos | Mantenciones | 1000 | 762,097.00 | 45 | 125,918.48 | 5 | Ciudadanía en general | 126191 |
| Departamento de Informática | Departamento de Informática | Orden, Paz y legalidad | Implementación de servicios de escaneo, impresión y copias. | Municipal | Porcentaje de servicios realizados | Servicios | 300 | 762,097.00 | 4 | 125,918.48 | 1 | Ciudadanía en general | 126191 |
| Departamento de Informática | Departamento de Informática | Orden, Paz y legalidad | Brindar soporte técnico a las seas municipales ante fallas de hardware, software o conectividad. | Municipal | Porcentaje de incidencias atendidas | Servicios técnicos | 1000 | 762,097.00 | 45 | 125,918.48 | 5 | Ciudadanía en general | 126191 |
| Departamento de Informática | Departamento de Informática | Orden, Paz y legalidad | Recibir, conservar, resguardar y exhibir de manera ordenada y eficaz los archivos municipales. | Municipal | Porcentaje de cumplimiento | Ases | 63 | 416,432.42 | 31 | 44,824.63 | 49 | Ciudadanía en general | 126191 |
| Coordinación de archivo | Coordinación de archivo | Orden, Paz y legalidad | Atención de manera oportuna y adecuada a la ciudadanía cuando solicita información documental, conforme a la normativa vigente en materia de transparencia y gestión archística. | Municipal | Porcentaje de solicitudes atendidas | Solicitudes de información | 100 | 416,432.42 | 8 | 44,824.63 | 8 | Ciudadanía en general | 126191 |
| Coordinación de archivo | Coordinación de archivo | Orden, Paz y legalidad | Realización de talleres de capacitación archística a servidores públicos. | Municipal | Porcentaje de personal capacitado | Talleres de capacitación | 5 | 416,432.42 | 1 | 44,824.63 | 20 | Ciudadanía en general | 126191 |
| Coordinación de archivo | Coordinación de archivo | Orden, Paz y legalidad | Supervisión de las frases administrativas para verificar la correcta organización de sus archivos en Udémiles. | Municipal | Porcentaje de áreas con archivos organizados | Supervisiones | 63 | 416,432.42 | 4 | 44,824.63 | 6 | Ciudadanía en general | 126191 |
| Departamento de protocolo | Departamento de protocolo | Orden, Paz y legalidad | Planificación, coordinación y ejecución de actos cívicos, conmemorativos y oficiales del Ayuntamiento conforme al calendario institucional. | Municipal | Porcentaje de eventos realizados | Eventos | 109 | 431,710.11 | 3 | 81,545.44 | 3 | Ciudadanía en general | 126191 |
| Departamento de protocolo | Departamento de protocolo | Orden, Paz y legalidad | Supervisar la correcta aplicación del protocolo, banderas, escudos y símbolos oficiales en eventos municipales. | Municipal | Porcentaje de eventos supervisados | Supervisiones | 55 | 431,710.11 | 7 | 81,545.44 | 13 | Ciudadanía en general | 126191 |
| Departamento de protocolo | Departamento de protocolo | Orden, Paz y legalidad | Brindar apoyo protocolario y logístico en eventos de dependencias municipales o villas oñiles. | Municipal | Porcentaje de talleres impartidos | Eventos | 35 | 431,710.11 | 3 | 81,545.44 | 9 | Ciudadanía en general | 126191 |
| Departamento de protocolo | Departamento de protocolo | Orden, Paz y legalidad | Capacitar al personal del Ayuntamiento en materia de protocolo, ceremonial y atención institucional. | Municipal | Porcentaje de áreas limpiadas según día semanal. | Capacitaciones | 2 | 431,710.11 | 0 | 81,545.44 | 0 | Ciudadanía en general | 126191 |
| Departamento de vigilancia | Departamento de vigilancia | Orden, Paz y legalidad | Ulimpias y mantenimiento de áreas públicas y oficinas municipales. | Municipal | Porcentaje de personal que recibe los materiales necesarios. | Áreas que requieren mantenimiento | 63 | 819,907.60 | 1 | 137,318.54 | 2 | Ciudadanía en general | 126191 |
| Departamento de vigilancia | Departamento de vigilancia | Orden, Paz y legalidad | Distribución y control de materiales de limpieza. | Municipal | Porcentaje de mantenimiento | Áreas donde se distribuye material | 63 | 819,907.60 | 0 | 137,318.54 | 0 | Ciudadanía en general | 126191 |
| Departamento de vigilancia | Departamento de vigilancia | Orden, Paz y legalidad | Mantenimiento integral de amueblados e inmuebles. | Municipal | Porcentaje de mantenimiento coordinados | Mantenciones | 150 | 819,907.60 | 0 | 137,318.54 | 0 | Ciudadanía en general | 126191 |
| Departamento de vigilancia | Departamento de vigilancia | Orden, Paz y legalidad | Coordinación hien institucional de eventos gubernamentales. | Municipal | Porcentaje de eventos coordinados | Eventos coordinados | 50 | 819,907.60 | 0 | 137,318.54 | 0 | Ciudadanía en general | 126191 |
| Departamento de vigilancia | Departamento de vigilancia | Orden, Paz y legalidad | Revisar y eliminar cartelas, avisos y material informativo innecesario o doblado del Edificio Municipal. | Municipal | Porcentaje de cartelas y material doblado retirado | Eliminación de material | 60 | 819,907.60 | 0 | 137,318.54 | 0 | Ciudadanía en general | 126191 |
| Departamento de transporte | Departamento de transporte | Orden, Paz y legalidad | Atención y seguimiento a trámites y solicitudes ciudadanas en materia de transporte. | Municipal | Porcentaje de trámites atendidos | Solicitudes | 50 | 349,018.67 | 4 | 16,166.61 | 8 | Ciudadanía en general | 126191 |
| Departamento de transporte | Departamento de transporte | Orden, Paz y legalidad | Aplicación de apoyos en descuentos para trámites de transporte. | Municipal | Porcentaje de apoyos aplicados correctamente | Trámites | 50 | 349,018.67 | 6 | 16,166.61 | 12 | Ciudadanía en general | 126191 |
| Departamento de transporte | Departamento de transporte | Orden, Paz y legalidad | Aplicación de apoyos en cartas de recomendación. | Municipal | Porcentaje de cartas de recomendación emitidas correctamente | Cartas de recomendación | 50 | 349,018.67 | 1 | 16,166.61 | 2 | Ciudadanía en general | 126191 |

| | | | | | | | | | | | | | |
|------------------------------------|------------------------------------|------------------------|--|-----------|--|-------------------------------------|------|--------------|------|------------|------|-----------------------|--------|
| Aeropuerto | Aeropuerto | Orden, Paz y legalidad | Supervisar las operaciones aéreas y garantizar el cumplimiento de medidas de seguridad | Municipal | Porcentaje de operaciones | Operaciones Atendidas | 800 | 493,913.22 | 20 | 64,530.81 | 9 | Ciudadanía en general | 126191 |
| Aeropuerto | Aeropuerto | Orden, Paz y legalidad | Realización de mantenimiento preventivo y correctivo a la pista de aterrizaje, señalética y áreas perimetral | Municipal | Porcentaje de áreas intervenidas y entregados conforme a la programación establecida | Mantenimientos | 6 | 493,913.22 | 1 | 64,530.81 | 17 | Ciudadanía en general | 126191 |
| Secretaría de Desarrollo Social | Secretaría de Desarrollo Social | Orden, Paz y legalidad | Elaboración y entrega de tablon | Municipal | Porcentaje de tablon elaborado y entregados conforme a la programación establecida | Solicitudes de tablon | 6 | 903,741.45 | 0 | 108,655.41 | 0 | Ciudadanía en general | 126191 |
| Secretaría de Desarrollo Social | Secretaría de Desarrollo Social | Orden, Paz y legalidad | Atención a los auxilios municipales urbanos y rurales | Municipal | Porcentaje de auxilios atendidos | Auxilios municipales | 120 | 903,741.45 | 6 | 108,655.41 | 5 | Ciudadanía en general | 126191 |
| Secretaría de Desarrollo Social | Secretaría de Desarrollo Social | Orden, Paz y legalidad | Atención a la ciudadanía que requieren servicios | Municipal | Porcentaje de Atención | Ciudadanos atendidos | 600 | 903,741.45 | 66 | 108,655.41 | 11 | Ciudadanía en general | 126191 |
| Secretaría de Desarrollo Social | Secretaría de Desarrollo Social | Orden, Paz y legalidad | Participación en las asambleas de salud | Municipal | Porcentaje de Participación | Asambleas de salud | 6 | 903,741.45 | 0 | 108,655.41 | 0 | Ciudadanía en general | 126191 |
| Departamento de atención ciudadana | Departamento de atención ciudadana | Orden, Paz y legalidad | Atención a solicitudes de información y orientación de la Ciudadanía en general | Municipal | Porcentaje de solicitudes de información y orientación atendidas | Solicitudes de información | 2000 | 85,641.74 | 554 | 14,374.21 | 48 | Ciudadanía en general | 126191 |
| Departamento de atención ciudadana | Departamento de atención ciudadana | Orden, Paz y legalidad | Elaboración de solicitudes a la Ciudadanía en general | Municipal | Porcentaje de solicitudes elaboradas | Solicitudes elaboradas | 1800 | 85,641.74 | 78 | 14,374.21 | 4 | Ciudadanía en general | 126191 |
| Departamento de atención ciudadana | Departamento de atención ciudadana | Orden, Paz y legalidad | Elaboración de solicitudes a las áreas competentes | Municipal | Porcentaje de solicitudes canalizadas | Solicitudes canalizadas | 1000 | 85,641.74 | 9 | 14,374.21 | 1 | Ciudadanía en general | 126191 |
| Departamento de atención ciudadana | Departamento de atención ciudadana | Orden, Paz y legalidad | Realización de gestiones a la Ciudadanía en condición de vulnerabilidad | Municipal | Porcentaje de gestiones realizadas | Solicitudes gestionadas | 540 | 85,641.74 | 9 | 14,374.21 | 2 | Ciudadanía en general | 126191 |
| Departamento de atención ciudadana | Departamento de atención ciudadana | Orden, Paz y legalidad | Elaboración de audios sobre conflictos a la Ciudadanía en condición de vulnerabilidad | Municipal | Porcentaje de elaboración de audios sobre conflictos | Estudios socioeconómicos | 540 | 85,641.74 | 144 | 14,374.21 | 27 | Ciudadanía en general | 126191 |
| Departamento de atención ciudadana | Departamento de atención ciudadana | Orden, Paz y legalidad | Entrega de medicamentos a la Ciudadanía en condición de vulnerabilidad | Municipal | Porcentaje de medicamentos entregados | Medicamento entregado | 1000 | 85,641.74 | 2 | 14,374.21 | 0 | Ciudadanía en general | 126191 |
| Departamento de atención ciudadana | Departamento de atención ciudadana | Orden, Paz y legalidad | Realización de campañas para donación de medicamentos a la Ciudadanía en General | Municipal | Porcentaje de campañas de donación realizadas | Campañas de donación realizadas | 2 | 85,641.74 | 27 | 14,374.21 | 1350 | Ciudadanía en general | 126191 |
| Departamento de atención ciudadana | Departamento de atención ciudadana | Orden, Paz y legalidad | Visitas domiciliarias a la Ciudadanía en condición de extrema vulnerabilidad | Municipal | Porcentaje de visitas domiciliarias | Visitas domiciliarias realizadas | 60 | 85,641.74 | 4 | 14,374.21 | 7 | Ciudadanía en general | 126191 |
| Departamento de atención ciudadana | Departamento de atención ciudadana | Orden, Paz y legalidad | Elaboración de reportes e informes estadísticos y de resultados a las áreas responsables | Municipal | Porcentaje de elaboración de reportes e informes | Reportes elaborados | 28 | 85,641.74 | 46 | 14,374.21 | 164 | Ciudadanía en general | 126191 |
| Departamento de atención ciudadana | Departamento de atención ciudadana | Orden, Paz y legalidad | Afiliación al programa IMSS Bimatrix para la Ciudadanía no derivativamente responsables | Municipal | Porcentaje de afiliaciones al programa IMSS Bimatrix | Afiliaciones | 960 | 85,641.74 | 0 | 14,374.21 | 0 | Ciudadanía en general | 126191 |
| Departamento de atención ciudadana | Departamento de atención ciudadana | Orden, Paz y legalidad | Atención del adulto mayor | Municipal | Porcentaje de atención a adultos mayores | Adultos atendidos | 1450 | 254,416.00 | 445 | 28,759.51 | 10 | Ciudadanía en general | 126191 |
| Dirección del DIF | Dirección del DIF | Orden, Paz y legalidad | Entrega de apoyos alimentarios y asistenciales | Municipal | Porcentaje de entrega de apoyos | Registros de apoyos | 3751 | 1,718,295.46 | 3751 | 390,425.07 | 100 | Ciudadanía en general | 126191 |
| Dirección del DIF | Dirección del DIF | Orden, Paz y legalidad | Brindar servicios de atención psicológica y social | Municipal | Porcentaje de atención psicológica | Espedientes de atención psicológica | 400 | 1,718,295.46 | 41 | 390,425.07 | 10 | Ciudadanía en general | 126191 |
| Dirección del DIF | Dirección del DIF | Orden, Paz y legalidad | Brindar servicios de atención jurídica | Municipal | Porcentaje de atención jurídica | Espedientes de atención jurídica | 430 | 1,718,295.46 | 72 | 390,425.07 | 17 | Ciudadanía en general | 126191 |
| Dirección del DIF | Dirección del DIF | Orden, Paz y legalidad | Protección de derechos de niñas, niños y adolescentes | Municipal | Porcentaje de casos atendidos conforme a la normativa | Espedientes de atención | 80 | 1,718,295.46 | 13 | 390,425.07 | 16 | Ciudadanía en general | 126191 |
| Administración General | Administración General | Orden, Paz y legalidad | Servicio de orientación multicanal y control de bases | Municipal | Porcentaje de orientaciones multicanal | Consultas | 400 | 1,919,602.78 | 8 | 298,585.29 | 2 | Ciudadanía en general | 126191 |
| Administración General | Administración General | Orden, Paz y legalidad | Orientaciones psicológicas en Unidad Básica de Rehabilitación | Municipal | Porcentaje de orientaciones psicológicas | Staciones | 750 | 1,919,602.78 | 94 | 298,585.29 | 13 | Ciudadanía en general | 126191 |
| Administración General | Administración General | Orden, Paz y legalidad | Brindar servicio odontológico de alta calidad | Municipal | Porcentaje de servicios odontológicos | Consultas | 500 | 1,919,602.78 | 28 | 298,585.29 | 3 | Ciudadanía en general | 126191 |
| Administración General | Administración General | Orden, Paz y legalidad | Propiciar servicios de fisioterapia y rehabilitación | Municipal | Porcentaje de rehabilitación de fisioterapia | Sesiones | 1300 | 1,919,602.78 | 261 | 298,585.29 | 22 | Ciudadanía en general | 126191 |
| Administración General | Administración General | Orden, Paz y legalidad | Mantenimiento y rehabilitación de las diferentes áreas de los parques lineales | Municipal | Porcentaje de rehabilitación de las parques lineales | Mantenimiento | 12 | 1,919,602.78 | 1 | 298,585.29 | 8 | Ciudadanía en general | 126191 |

| | | | | | | | | | | | | |
|-------------------------------------|-------------------------------------|------------------------|--|-----------|---|---|-------|--------------|------------|-----|-----------------------|--------|
| Guardería del DIF | Guardería del DIF | Orden, Paz y legalidad | Organizar e implementar programas de capacitación para el personal de la guardería | Municipal | Porcentaje de personal capacitado en el periodo | Capacitaciones | 4 | 1,186,673.56 | 390,425.07 | 0 | Ciudadanía en general | 126191 |
| Guardería del DIF | Guardería del DIF | Orden, Paz y legalidad | Realizar reuniones periódicas de comunicación y seguimiento con madres y padres de familia | Municipal | Porcentaje de reuniones realizadas respecto a las programadas | Reuniones | 2 | 1,186,673.56 | 390,425.07 | 0 | Ciudadanía en general | 126191 |
| Guardería del DIF | Guardería del DIF | Orden, Paz y legalidad | Ejecutar acciones de mejora y adecuación en las áreas físicas, operativas y administrativas de la guardería | Municipal | Porcentaje de acciones de mejora implementadas en áreas identificadas | Mantenimiento | 4 | 1,186,673.56 | 390,425.07 | 0 | Ciudadanía en general | 126191 |
| Guardería del DIF | Guardería del DIF | Orden, Paz y legalidad | Coordinar y desarrollar sesiones de Consejo Técnico con personal docente y administrativo | Municipal | Porcentaje de sesiones de Consejo Técnico realizadas conforme al calendario establecido | Asesoramiento | 10 | 1,186,673.56 | 390,425.07 | 0 | Ciudadanía en general | 126191 |
| Guardería del DIF | Guardería del DIF | Orden, Paz y legalidad | Organizar y ejecutar eventos institucionales y receptivos en la guardería | Municipal | Porcentaje de eventos institucionales realizados conforme al plan anual | Atenciones | 5 | 1,186,673.56 | 390,425.07 | 0 | Ciudadanía en general | 126191 |
| Departamento del Migrante | Departamento del Migrante | Orden, Paz y legalidad | Recepción y registro de solicitudes de atención a migrantes | Municipal | Porcentaje de solicitudes atendidas | Atención a migrantes | 150 | 103,210.68 | 27,855.47 | 1 | Ciudadanía en general | 126191 |
| Departamento del Migrante | Departamento del Migrante | Orden, Paz y legalidad | Elaboración de constancias para acreditación de la condición de migrante y participación en programas de apoyo | Municipal | Porcentaje de constancias elaboradas | Constancias | 150 | 103,210.68 | 27,855.47 | 15 | Ciudadanía en general | 126191 |
| Departamento del Migrante | Departamento del Migrante | Orden, Paz y legalidad | Tramitación de traducciones oficiales para personas migrantes y sus familias | Municipal | Porcentaje de traducciones realizadas | Traducciones | 40 | 103,210.68 | 27,855.47 | 23 | Ciudadanía en general | 126191 |
| Departamento del Migrante | Departamento del Migrante | Orden, Paz y legalidad | Tramitación de solicitudes de apostilla de documentos oficiales | Municipal | Porcentaje de apostillas realizadas | Apostillas | 15 | 103,210.68 | 27,855.47 | 0 | Ciudadanía en general | 126191 |
| Departamento del Migrante | Departamento del Migrante | Orden, Paz y legalidad | Tramitación de citas para la gestión de pasaporte mexicano | Municipal | Porcentaje de pasaportes emitidos | Citas pasaportes | 60 | 103,210.68 | 27,855.47 | 20 | Ciudadanía en general | 126191 |
| Departamento del Migrante | Departamento del Migrante | Orden, Paz y legalidad | Tramitación de citas para la gestión de pasaporte americano | Municipal | Porcentaje de citas de pasaporte americano realizadas | Citas pasaporte americano | 50 | 103,210.68 | 27,855.47 | 12 | Ciudadanía en general | 126191 |
| Departamento del Migrante | Departamento del Migrante | Orden, Paz y legalidad | Tramitación de salidas de nacimiento americanas para personas de origen migrante | Municipal | Porcentaje de salidas de nacimiento americanas realizadas | Tramitación de salidas de nacimiento americanas | 15 | 103,210.68 | 27,855.47 | 0 | Ciudadanía en general | 126191 |
| Departamento del Migrante | Departamento del Migrante | Orden, Paz y legalidad | Tramitación de gestiones ante el Seguro Social americano para el acceso a pensiones | Municipal | Porcentaje de gestiones del seguro americano realizadas | solicitudes de pensiones aprobadas | 15 | 103,210.68 | 27,855.47 | 0 | Ciudadanía en general | 126191 |
| Departamento del Migrante | Departamento del Migrante | Orden, Paz y legalidad | Tramitación del programa Reencuentro Familiar para vincular a personas migrantes con sus familiares en el extranjero | Municipal | Porcentaje de familias gestionadas del programa Reencuentro Familiar | Vías aprobadas | 50 | 103,210.68 | 27,855.47 | 26 | Ciudadanía en general | 126191 |
| Oficina de Enlace con la S.R.E. | Oficina de Enlace con la S.R.E. | Orden, Paz y legalidad | Validación y revisión documental de expedientes de trámite | Municipal | Porcentaje de expedientes validados | Expedientes | 1300 | 1,408,516.85 | 233,536.87 | 26 | Ciudadanía en general | 126191 |
| Oficina de Enlace con la S.R.E. | Oficina de Enlace con la S.R.E. | Orden, Paz y legalidad | Emisión de pasaportes a usuarios autorizados por la SRE | Municipal | Porcentaje de pasaportes emitidos a usuarios autorizados por la SRE | Pasaportes | 7,900 | 1,408,516.85 | 233,536.87 | 1 | Ciudadanía en general | 126191 |
| Oficina de Enlace con la S.R.E. | Oficina de Enlace con la S.R.E. | Orden, Paz y legalidad | Difusión de información sobre requisitos y procedimientos de trámite de pasaporte | Municipal | Número de acciones informativas realizadas (carteles, redes, medios locales) | Triplicios | 250 | 1,408,516.85 | 233,536.87 | 32 | Ciudadanía en general | 126191 |
| Departamento de Igualdad Sustantiva | Departamento de Igualdad Sustantiva | Orden, Paz y legalidad | Implementación de charlas sobre los derechos de las mujeres | Municipal | Porcentaje de asistencia a las charlas sobre derechos de las mujeres | Charlas | 50 | 132,558.22 | 20,525.28 | 26 | Ciudadanía en general | 126191 |
| Departamento de Igualdad Sustantiva | Departamento de Igualdad Sustantiva | Orden, Paz y legalidad | Implementación de la campaña de sensibilización y prevención de la violencia intrafamiliar de la Mujer | Municipal | Porcentaje de campañas ejecutadas conforme al programa anual | Campañas de sensibilización | 10 | 132,558.22 | 20,525.28 | 50 | Ciudadanía en general | 126191 |
| Departamento de Igualdad Sustantiva | Departamento de Igualdad Sustantiva | Orden, Paz y legalidad | Implementación de charlas sobre el día de la mujer | Municipal | Porcentaje de charlas realizadas | Evento | 2 | 132,558.22 | 20,525.28 | 750 | Ciudadanía en general | 126191 |
| Departamento de Igualdad Sustantiva | Departamento de Igualdad Sustantiva | Orden, Paz y legalidad | Implementación de la campaña contra el cáncer de mama | Municipal | Porcentaje de acciones realizadas | Campaña | 2 | 132,558.22 | 20,525.28 | 0 | Ciudadanía en general | 126191 |
| Departamento de Igualdad Sustantiva | Departamento de Igualdad Sustantiva | Orden, Paz y legalidad | Implementación de charlas para instituciones educativas | Municipal | Porcentaje de charlas realizadas | Charla Institucional | 45 | 132,558.22 | 20,525.28 | 0 | Ciudadanía en general | 126191 |
| Departamento de Igualdad Sustantiva | Departamento de Igualdad Sustantiva | Orden, Paz y legalidad | Implementación de pláticas de alcoholismo en mujeres | Municipal | Porcentaje de pláticas realizadas | Pláticas sobre alcoholismo | 4 | 132,558.22 | 20,525.28 | 0 | Ciudadanía en general | 126191 |

| | | | | | | | | | | | | | |
|--|--|------------------------|---|-----------|--|---|------|------------|-----|------------|----|-----------------------|--------|
| Departamento de igualdad sustantiva | Departamento de igualdad sustantiva | Orden, Paz y legalidad | Prestación de atención psicológica a mujeres en situación de vulnerabilidad. | Municipal | Porcentaje de personas atendidas | Atención psicológica | 500 | 137,558.22 | 0 | 20,525.28 | 0 | Ciudadanía en general | 126191 |
| Departamento de igualdad sustantiva | Departamento de igualdad sustantiva | Orden, Paz y legalidad | Prestación de atención jurídica a mujeres en situación de vulnerabilidad. | Municipal | Porcentaje de personas atendidas | Atención jurídica | 360 | 139,558.22 | 0 | 20,525.28 | 0 | Ciudadanía en general | 126191 |
| Departamento de igualdad sustantiva | Departamento de igualdad sustantiva | Orden, Paz y legalidad | Implementación de talleres de capacitación para el autoempleo dirigidos a mujeres. | Municipal | Porcentaje de asistencia a talleres | Talleres de capacitación | 4 | 139,558.22 | 0 | 20,525.28 | 0 | Ciudadanía en general | 126191 |
| Departamento de igualdad sustantiva | Departamento de igualdad sustantiva | Orden, Paz y legalidad | Gestión de descuentos en cursos de capacitación del ICTM para el desarrollo laboral de las mujeres. | Municipal | Porcentaje de descuentos otorgados | Gestiones | 150 | 139,558.22 | 19 | 20,525.28 | 9 | Ciudadanía en general | 126191 |
| Departamento de los jóvenes | Departamento de los jóvenes | Orden, Paz y legalidad | Organización de eventos culturales, deportivos y recreativos | Municipal | Porcentaje de estudiantes que completan su servicio social | Eventos culturales | 4 | 594,909.24 | 0 | 74,445.01 | 0 | Ciudadanía en general | 126191 |
| Departamento de los jóvenes | Departamento de los jóvenes | Orden, Paz y legalidad | Recepción y coordinación de los jóvenes en servicio social y prácticas profesionales | Municipal | Porcentaje de estudiantes que completan su servicio social | Servicio social | 70 | 594,909.24 | 10 | 74,445.01 | 14 | Ciudadanía en general | 126191 |
| Departamento de los jóvenes | Departamento de los jóvenes | Orden, Paz y legalidad | Provisión de información, asesoría y acompañamiento a estudiantes de educación a distancia de la UHVM | Municipal | Porcentaje de estudiantes atendidos | Asesorías | 20 | 594,909.24 | 2 | 74,445.01 | 10 | Ciudadanía en general | 126191 |
| Departamento de los jóvenes | Departamento de los jóvenes | Orden, Paz y legalidad | Provisión y prestación de servicio de Internet gratuito en comunidades rurales. | Municipal | Porcentaje de servicio activo | Servicios de Internet | 4 | 594,909.24 | 0 | 74,445.01 | 0 | Ciudadanía en general | 126191 |
| Departamento de los jóvenes | Departamento de los jóvenes | Orden, Paz y legalidad | Organización y realización de carreras integradas por la juventud en coordinación con el IIMNCH | Municipal | Porcentaje de participación | Carreras integradas | 1 | 594,909.24 | 0 | 74,445.01 | 0 | Ciudadanía en general | 126191 |
| Departamento de los jóvenes | Departamento de los jóvenes | Orden, Paz y legalidad | Vinculación y prerregistro gestivo de la ciudadanía en el Programa de Jóvenes Construyendo el Futuro | Municipal | Porcentaje de jóvenes vinculados al programa | Personas vinculadas al Programa de Jóvenes Construyendo el Futuro | 50 | 594,909.24 | 5 | 74,445.01 | 10 | Ciudadanía en general | 126191 |
| Departamento de fomento educativo | Departamento de fomento educativo | Orden, Paz y legalidad | Organización y desarrollo de fechas efícas conmemorativas | Municipal | Porcentaje de eventos efícos realizados | Eventos efícos | 17 | 857,290.22 | 0 | 190,002.52 | 0 | Ciudadanía en general | 126191 |
| Departamento de fomento educativo | Departamento de fomento educativo | Orden, Paz y legalidad | Realización de concursos culturales, artísticos o educativos | Municipal | Porcentaje de eventos realizados | Eventos educativos | 4 | 857,290.22 | 0 | 190,002.52 | 0 | Ciudadanía en general | 126191 |
| Departamento de comunidades saludables | Departamento de comunidades saludables | Orden, Paz y legalidad | Seguimiento a proyectos conflictivos como entornos saludables | Municipal | Porcentaje de prójatos de supervisión realizadas | Proyectos | 4 | 217,448.22 | 1 | 41,525.11 | 25 | Ciudadanía en general | 126191 |
| Departamento de comunidades saludables | Departamento de comunidades saludables | Orden, Paz y legalidad | Coordinación con instituciones de salud y comités vecinales para la ejecución de programas. | Municipal | Porcentaje de reuniones de coordinación realizadas | Comités vecinales | 15 | 217,448.22 | 1 | 41,525.11 | 7 | Ciudadanía en general | 126191 |
| Departamento de cultura y arte | Departamento de cultura y arte | Orden, Paz y legalidad | Impartición de talleres literarios para niños del municipio en el Centro Cultural la Etichón. | Municipal | Presente de talleres. | Talleres literarios | 2600 | 630,266.65 | 239 | 111,113.30 | 8 | Ciudadanía en general | 126191 |
| Departamento de cultura y arte | Departamento de cultura y arte | Orden, Paz y legalidad | Impartición de talleres artísticos y literarios en dependencias externas. | Municipal | Porcentaje de talleres. | Talleres artísticos | 24 | 630,266.65 | 320 | 111,113.30 | 0 | Ciudadanía en general | 126191 |
| Departamento de cultura y arte | Departamento de cultura y arte | Orden, Paz y legalidad | Impartición de talleres artísticos y literarios a dependencias externas. | Municipal | Porcentaje de talleres. | Talleres artísticos externos | 8 | 630,266.65 | 0 | 111,113.30 | 0 | Ciudadanía en general | 126191 |
| Departamento de cultura y arte | Departamento de cultura y arte | Orden, Paz y legalidad | Programación de talleres de verano en el centro cultural la Etichón. | Municipal | Porcentaje de niños atendidos. | Talleres de verano | 8 | 630,266.65 | 2 | 111,113.30 | 25 | Ciudadanía en general | 126191 |
| Departamento de cultura y arte | Departamento de cultura y arte | Orden, Paz y legalidad | Programación de talleres de verano en las bibliotecas dentro del área. | Municipal | Porcentaje de niños atendidos. | Talleres de verano | 960 | 630,266.65 | 2 | 111,113.30 | 0 | Ciudadanía en general | 126191 |
| Departamento de cultura y arte | Departamento de cultura y arte | Orden, Paz y legalidad | Programación de talleres de verano en ex-áminos. | Municipal | Porcentaje de niños atendidos. | Talleres de verano | 24 | 630,266.65 | 1 | 111,113.30 | 4 | Ciudadanía en general | 126191 |
| Departamento de cultura y arte | Departamento de cultura y arte | Orden, Paz y legalidad | Impartición para las villas guildas y escuelas de todos los niveles del municipio y sus alrededores. | Municipal | Porcentaje de presentaciones. | Festivales culturales | 2 | 630,266.65 | 0 | 111,113.30 | 0 | Ciudadanía en general | 126191 |
| Departamento de cultura y arte | Departamento de cultura y arte | Orden, Paz y legalidad | Ejecución de desfiles alumnos a fechas especiales. | Municipal | Porcentaje de desfiles conmemorativos ejecutados según el calendario oficial | Desfiles | 2 | 630,266.65 | 0 | 111,113.30 | 0 | Ciudadanía en general | 126191 |
| Departamento de cultura y arte | Departamento de cultura y arte | Orden, Paz y legalidad | Proyección de cine al aire libre en el centro cultural la Etichón. | Municipal | Porcentaje de proyecciones. | Proyecciones cine | 12 | 630,266.65 | 2 | 111,113.30 | 17 | Ciudadanía en general | 126191 |
| Departamento de cultura y arte | Departamento de cultura y arte | Orden, Paz y legalidad | Proyección de cine al aire libre en el ex-áminos. | Municipal | Porcentaje de proyecciones. | Proyecciones de cine | 5 | 630,266.65 | 1 | 111,113.30 | 20 | Ciudadanía en general | 126191 |
| Departamento de cultura y arte | Departamento de cultura y arte | Orden, Paz y legalidad | Ejecución de desfiles en concursos alumnos a la Etichón. | Municipal | Porcentaje de presentaciones. | Concursos | 5 | 630,266.65 | 0 | 111,113.30 | 0 | Ciudadanía en general | 126191 |

| | | | | | | | | | | | | | |
|--------------------------------------|--------------------------------------|------------------------|--|-----------|--|---|--------|--------------|---------|------------|-----|-----------------------|--------|
| Administración de asno público | Administración de asno público | Orden, Paz y legalidad | Barido y limpieza de calles y veredas | Municipal | Porcentaje de calles y veredas limpiadas | Calle y veredas | 25 | 7,083,379.81 | 2 | 949,935.20 | 8 | Ciudadanía en general | 126191 |
| Administración de asno público | Administración de asno público | Orden, Paz y legalidad | Mantenimiento de puntos y fleaderos clandestinos, timpos | Municipal | Porcentaje de puntos y fleaderos clandestinos limpiados | Puntos y fleaderos | 30 | 7,083,379.81 | 2 | 949,935.20 | 7 | Ciudadanía en general | 126191 |
| Administración de parques y jardines | Administración de parques y jardines | Orden, Paz y legalidad | Mantenimiento de áreas verdes | Municipal | Porcentaje de áreas verdes mantenidas según el plan | Áreas verdes | 90 | 2,454,001.86 | 0 | 372,250.40 | 0 | Ciudadanía en general | 126191 |
| Administración de parques y jardines | Administración de parques y jardines | Orden, Paz y legalidad | Instalación en el sistema de riego en áreas verdes | Municipal | Porcentaje de áreas verdes con sistema de riego | Áreas verdes con instalación del sistema de riego | 120 | 2,454,001.86 | 10 | 372,250.40 | 8 | Ciudadanía en general | 126191 |
| Administración de parques y jardines | Administración de parques y jardines | Orden, Paz y legalidad | Recorte de ramos y mallas mediante solicitud | Municipal | Porcentaje de solicitudes atendidas | Solicitudes atendidas | 159 | 2,454,001.86 | 13 | 372,250.40 | 8 | Ciudadanía en general | 126191 |
| Administración de parques y jardines | Administración de parques y jardines | Orden, Paz y legalidad | Riego de áreas verdes con pipa | Municipal | Porcentaje de áreas que se las riega | Áreas verdes regadas | 200 | 2,454,001.86 | 16 | 372,250.40 | 8 | Ciudadanía en general | 126191 |
| Administración del Mercado | Administración del Mercado | Orden, Paz y legalidad | Regularización de espacios y punticos | Municipal | Porcentaje de comercios con permisos actualizados | Comercios regularizados | 365 | 2,464,445.94 | 31 | 364,347.48 | 8 | Ciudadanía en general | 126191 |
| Administración del Mercado | Administración del Mercado | Orden, Paz y legalidad | Mantenimiento de instalaciones del mercado | Municipal | Porcentaje de instalaciones mantenidas según lo programado | Instalaciones con mantenimiento | 365 | 2,464,445.94 | 31 | 364,347.48 | 8 | Ciudadanía en general | 126191 |
| Rastro Municipal | Rastro Municipal | Orden, Paz y legalidad | Inspección sanitaria de animales | Municipal | Porcentaje de animales inspeccionados conforme a normas | Inspecciones | 13,455 | 1,672,052.81 | 11,2125 | 281,160.28 | 833 | Ciudadanía en general | 126191 |
| Rastro Municipal | Rastro Municipal | Orden, Paz y legalidad | Sacrificio y procesamiento de animales | Municipal | Porcentaje de sacrificios de animales | Sacrificio de animales | 13,200 | 1,672,052.81 | 1,100 | 281,160.28 | 8 | Ciudadanía en general | 126191 |
| Rastro Municipal | Rastro Municipal | Orden, Paz y legalidad | Mantenimiento de infraestructura y equipo | Municipal | Porcentaje de infraestructuras mantenidas | Mantenimientos | 240 | 1,672,052.81 | 20 | 281,160.28 | 8 | Ciudadanía en general | 126191 |
| Rastro Municipal | Rastro Municipal | Orden, Paz y legalidad | Cumplimiento de normas sanitarias y legales | Municipal | Porcentaje de procesos conforme a normas | Procesos | 2 | 1,672,052.81 | 0 | 281,160.28 | 0 | Ciudadanía en general | 126191 |
| Rastro Municipal | Rastro Municipal | Orden, Paz y legalidad | Capacitación del personal | Municipal | Porcentaje de capacitaciones realizadas | Capacitaciones | 1 | 1,672,052.81 | 1 | 281,160.28 | 100 | Ciudadanía en general | 126191 |
| Rastro Municipal | Rastro Municipal | Orden, Paz y legalidad | Elaboración y presentación de informes sobre las actividades y servicios del Rastro Municipal a las ASIS municipales | Municipal | Porcentaje de informes presentados | Informes | 12 | 1,672,052.81 | 1 | 281,160.28 | 8 | Ciudadanía en general | 126191 |
| Rastro Municipal | Rastro Municipal | Orden, Paz y legalidad | Prestación de servicios de sepultura | Municipal | Porcentaje de servicios de sepultura | Servicios de sepultura | 300 | 827,564.98 | 81 | 146,607.68 | 27 | Ciudadanía en general | 126191 |
| Rastro Municipal | Rastro Municipal | Orden, Paz y legalidad | Prestación de servicios de cremaciones | Municipal | Porcentaje de servicios de cremación | Servicios de cremación | 25 | 827,564.98 | 1 | 146,607.68 | 4 | Ciudadanía en general | 126191 |
| Rastro Municipal | Rastro Municipal | Orden, Paz y legalidad | Reglaje y actualización de inhumaciones y exhumaciones | Municipal | Porcentaje de reglajes y actualizaciones | Inhumaciones | 25 | 827,564.98 | 0 | 146,607.68 | 0 | Ciudadanía en general | 126191 |
| Rastro Municipal | Rastro Municipal | Orden, Paz y legalidad | Atención al público en ventanilla y tiempo | Municipal | Porcentaje de atención al público | Servicios | 300 | 827,564.98 | 10 | 146,607.68 | 3 | Ciudadanía en general | 126191 |
| Rastro Municipal | Rastro Municipal | Orden, Paz y legalidad | Limpieza y mantenimiento de áreas comunes | Municipal | Módulo de limpieza realizadas | Áreas con mantenimiento | 300 | 827,564.98 | 10 | 146,607.68 | 3 | Ciudadanía en general | 126191 |
| Departamento de alumbrado público | Departamento de alumbrado público | Orden, Paz y legalidad | Atención de reportes ciudadanos | Municipal | Porcentaje de reportes atendidos | Reportes ciudadanos | 290 | 3,764,595.89 | 24 | 105,388.42 | 8 | Ciudadanía en general | 126191 |
| Departamento de alumbrado público | Departamento de alumbrado público | Orden, Paz y legalidad | Mantenimiento preventivo y correctivo de luminarias | Municipal | Porcentaje de luminarias mantenidas | Luminarias con mantenimiento | 200 | 3,764,595.89 | 16 | 105,388.42 | 8 | Ciudadanía en general | 126191 |
| Departamento de alumbrado público | Departamento de alumbrado público | Orden, Paz y legalidad | Instalación de nuevas luminarias | Municipal | Porcentaje de luminarias en funcionamiento | Luminarias instaladas | 500 | 3,764,595.89 | 41 | 105,388.42 | 8 | Ciudadanía en general | 126191 |
| Departamento de alumbrado público | Departamento de alumbrado público | Orden, Paz y legalidad | Sustitución de luminaria por tecnología LED | Municipal | Porcentaje de luminarias LED | Luminaria LED | 1000 | 3,764,595.89 | 85 | 105,388.42 | 8 | Ciudadanía en general | 126191 |
| Departamento de recursos humanos | Departamento de recursos humanos | Orden, Paz y legalidad | Implementación y actualización de programas de capacitación | Municipal | Porcentaje de capacitaciones realizadas | Capacitaciones | 17 | 1,440,330.29 | 2 | 254,128.15 | 12 | Ciudadanía en general | 126191 |
| Departamento de recursos humanos | Departamento de recursos humanos | Orden, Paz y legalidad | Asesoría de evaluaciones de desempeño | Municipal | Porcentaje de evaluaciones realizadas | Evaluaciones | 1 | 1,440,330.29 | 0 | 254,128.15 | 0 | Ciudadanía en general | 126191 |
| Departamento de recursos humanos | Departamento de recursos humanos | Orden, Paz y legalidad | Elaboración de los contratos laborales del personal | Municipal | Porcentaje de contratos laborales elaborados | Contratos | 300 | 1,440,330.29 | 300 | 254,128.15 | 100 | Ciudadanía en general | 126191 |
| Departamento de recursos humanos | Departamento de recursos humanos | Orden, Paz y legalidad | Elaboración de los contratos de arrendamiento de los edificios | Municipal | Porcentaje de contratos de arrendamiento elaborados | Contratos | 4 | 1,440,330.29 | 6 | 254,128.15 | 350 | Ciudadanía en general | 126191 |
| Secretaría de Finanzas | Secretaría de Finanzas | Orden, Paz y legalidad | Realizar y presentar el presupuesto de egresos, ingresos y la India de ley de ingresos. | Municipal | Porcentaje de cumplimiento | Documentos | 2 | 568,006.41 | 0 | 524,821.97 | 0 | Ciudadanía en general | 126191 |
| Secretaría de Finanzas | Secretaría de Finanzas | Orden, Paz y legalidad | Código de todo financiero contra multaciones recibidas. | Municipal | Porcentaje de multaciones recibidas | Reportes financieros | 12 | 568,006.41 | 1 | 524,821.97 | 8 | Ciudadanía en general | 126191 |

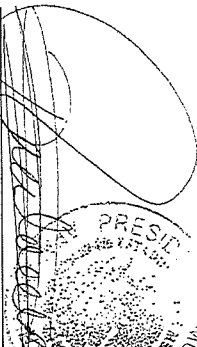
| | | | | | | | | | | | | | |
|--|--|------------------------|--|-----------|---|--|-----|--------------|---|--------------|-----|-----------------------|--------|
| Secretaría de Finanzas | Secretaría de Finanzas | Orden, Paz y legalidad | Revisión de gasto pagado | Municipal | Porcentaje de revisión del gasto pagado | Reportes financieros | 12 | 568,006,41 | 0 | 526,821,97 | 0 | Ciudadanía en general | 126191 |
| Secretaría de Finanzas | Secretaría de Finanzas | Orden, Paz y legalidad | Publicar información financiera | Municipal | Porcentaje de información publicada | Publicaciones en la PRR | 12 | 568,006,41 | 1 | 526,821,97 | 8 | Ciudadanía en general | 126191 |
| Secretaría de Finanzas | Secretaría de Finanzas | Orden, Paz y legalidad | Elaboración y entrega de informes financieros y obligaciones financieras | Municipal | Porcentaje de entrega de informes financieros | Informes financieros | 12 | 568,006,41 | 1 | 526,821,97 | 8 | Ciudadanía en general | 126191 |
| Dirección de Administración y Finanzas | Dirección de Administración y Finanzas | Orden, Paz y legalidad | Realizar la contabilidad de acuerdo a lo prescrito por la normatividad | Municipal | Porcentaje de obligaciones de armonización contable cumplidas | Cuestionario sevec. | 4 | 1,800,290,94 | 0 | 1,546,315,69 | 0 | Ciudadanía en general | 126191 |
| Dirección de Administración y Finanzas | Dirección de Administración y Finanzas | Orden, Paz y legalidad | Elaborar y presentar la cuenta pública anual e informes financieros. | Municipal | Porcentaje de informes presentados | Informes financieros | 5 | 1,800,290,94 | 1 | 1,546,315,69 | 20 | Ciudadanía en general | 126191 |
| Dirección de Administración y Finanzas | Dirección de Administración y Finanzas | Orden, Paz y legalidad | Capacitación sobre reformas de leyes y disposiciones sobre normativas. | Municipal | Porcentaje de capacitaciones de armonización contable cumplidas | Capacitaciones | 3 | 1,800,290,94 | 0 | 1,546,315,69 | 0 | Ciudadanía en general | 126191 |
| Dirección de Administración y Finanzas | Dirección de Administración y Finanzas | Orden, Paz y legalidad | Elaborar reporte financiero para el informe de gobierno. | Municipal | Porcentaje de informes presentados | Reporte financiero. | 1 | 1,800,290,94 | 0 | 1,546,315,69 | 0 | Ciudadanía en general | 126191 |
| Dirección de Administración y Finanzas | Dirección de Administración y Finanzas | Orden, Paz y legalidad | Atender las solicitudes financieras y responder a los pliegos de observaciones de los mismos. | Municipal | Porcentaje de solicitudes atendidas | Oficio de auditorio. | 4 | 1,800,290,94 | 0 | 1,546,315,69 | 0 | Ciudadanía en general | 126191 |
| Dirección de Administración y Finanzas | Dirección de Administración y Finanzas | Orden, Paz y legalidad | Elaborar y presentar las declaraciones de contribuciones federales y estatales. | Municipal | Porcentaje de declaraciones presentadas | Acuse de declaración. | 12 | 1,800,290,94 | 1 | 1,546,315,69 | 8 | Ciudadanía en general | 126191 |
| Dirección de Administración y Finanzas | Dirección de Administración y Finanzas | Orden, Paz y legalidad | Reconstrucción del gasto público | Municipal | Porcentaje de oficios presentados | Oficio a funcionarios | 4 | 1,800,290,94 | 0 | 1,546,315,69 | 0 | Ciudadanía en general | 126191 |
| Dirección de Administración y Finanzas | Dirección de Administración y Finanzas | Orden, Paz y legalidad | Elaborar y presentar el presupuesto de egresos, presupuesto de ingresos y el proyecto de Ley de Ingresos. | Municipal | Porcentaje de documentos presentados | Acuse de Oficio | 3 | 1,800,290,94 | 0 | 1,546,315,69 | 0 | Ciudadanía en general | 126191 |
| Dirección de Administración y Finanzas | Dirección de Administración y Finanzas | Orden, Paz y legalidad | Mantener un control y vigilancia del presupuesto. | Municipal | Porcentaje de mesas revisadas | Reportes presupuestales | 12 | 1,800,290,94 | 1 | 1,546,315,69 | 8 | Ciudadanía en general | 126191 |
| Dirección de Administración y Finanzas | Dirección de Administración y Finanzas | Orden, Paz y legalidad | Elaborar el plan operativo anual | Municipal | Porcentaje de informes presentados | Plan operativo anual. | 1 | 1,800,290,94 | 0 | 1,546,315,69 | 0 | Ciudadanía en general | 126191 |
| Dirección de Administración y Finanzas | Dirección de Administración y Finanzas | Orden, Paz y legalidad | Revisión de planes municipales. | Municipal | Porcentaje de reportes financieros revisados | Reportes financieros. | 12 | 1,800,290,94 | 0 | 1,546,315,69 | 0 | Ciudadanía en general | 126191 |
| Dirección de Administración y Finanzas | Dirección de Administración y Finanzas | Orden, Paz y legalidad | Atención a oficio y solicitudes administrativas de dependencias municipales, estatales y federales | Municipal | Porcentaje de oficios y solicitudes atendidas en tiempo y forma | Oficio de trámites administrativos a dependencias de gobierno. | 12 | 1,800,290,94 | 1 | 1,546,315,69 | 8 | Ciudadanía en general | 126191 |
| Dirección de Administración y Finanzas | Dirección de Administración y Finanzas | Orden, Paz y legalidad | Recepción de pagos por conceptos de la Ley de Ingresos Municipal Vigente | Municipal | Porcentaje de pagos recibidos correctamente | Reportes financieros. | 12 | 1,800,290,94 | 1 | 1,546,315,69 | 8 | Ciudadanía en general | 126191 |
| Dirección de Administración y Finanzas | Dirección de Administración y Finanzas | Orden, Paz y legalidad | Realizar el pago de las nóminas, proveedores y pasivos. | Municipal | Porcentaje de pagos efectuados en tiempo y forma | Reportes financieros. | 12 | 1,800,290,94 | 1 | 1,546,315,69 | 8 | Ciudadanía en general | 126191 |
| Dirección de Administración y Finanzas | Dirección de Administración y Finanzas | Orden, Paz y legalidad | Publicar la información financiera en la página de transparencia. | Municipal | Porcentaje de documentos publicados | Publicaciones en el sitio web | 5 | 1,800,290,94 | 1 | 1,546,315,69 | 20 | Ciudadanía en general | 126191 |
| Dirección de Administración y Finanzas | Dirección de Administración y Finanzas | Orden, Paz y legalidad | Cumplimiento en tiempo y forma de la entrega de nóminas para sueldos, salidas y aguinaldos | Municipal | Porcentaje de nóminas entregadas en tiempo y forma | Nóminas | 26 | 1,800,290,94 | 2 | 1,546,315,69 | 8 | Ciudadanía en general | 126191 |
| Dirección de Administración y Finanzas | Dirección de Administración y Finanzas | Orden, Paz y legalidad | Entrega oportuna de informes mensuales a Contraloría sobre alts, bñts, permisos e incapacidades del personal | Municipal | Porcentaje de informes entregados en tiempo y forma | Informes | 12 | 1,800,290,94 | 1 | 1,546,315,69 | 8 | Ciudadanía en general | 126191 |
| Dirección de Administración y Finanzas | Dirección de Administración y Finanzas | Orden, Paz y legalidad | Elaboración apropiada de contratos honorales del personal eventual | Municipal | Índice de ejecución | Contratos | 4 | 1,800,290,94 | 1 | 1,546,315,69 | 25 | Ciudadanía en general | 126191 |
| Dirección de Administración y Finanzas | Dirección de Administración y Finanzas | Orden, Paz y legalidad | Recepción de solicitud de compra de materiales | Municipal | Porcentaje de recepción de solicitudes de compra | Solicitudes atendidas | 749 | 1,295,755,20 | 1 | 282,163,90 | 10 | Ciudadanía en general | 126191 |
| Dirección de Administración y Finanzas | Dirección de Administración y Finanzas | Orden, Paz y legalidad | Verificación del cumplimiento del contrato de cada uno de los proveedores | Municipal | Porcentaje de cumplimiento de contratos | Contratos | 1 | 1,295,755,20 | 1 | 282,163,90 | 100 | Ciudadanía en general | 126191 |
| Dirección de Administración y Finanzas | Dirección de Administración y Finanzas | Orden, Paz y legalidad | Elaboración de informes trimestrales | Municipal | Porcentaje de informes trimestrales presentados | Informes trimestrales | 4 | 1,295,755,20 | 0 | 282,163,90 | 0 | Ciudadanía en general | 126191 |
| Dirección de Administración y Finanzas | Dirección de Administración y Finanzas | Orden, Paz y legalidad | Mantenimiento de clima | Municipal | Porcentaje de solicitudes de mantenimiento de clima | Solicitudes atendidas | 12 | 1,295,755,20 | 1 | 262,163,90 | 8 | Ciudadanía en general | 126191 |
| Dirección de Administración y Finanzas | Dirección de Administración y Finanzas | Orden, Paz y legalidad | Revisión de las bases de rescusión | Municipal | Porcentaje de bases revisadas | Documentos | 12 | 652,565,50 | 1 | 93,560,69 | 8 | Ciudadanía en general | 126191 |
| Dirección de Administración y Finanzas | Dirección de Administración y Finanzas | Orden, Paz y legalidad | Elaboración de informes | Municipal | Porcentaje de informes presentados | Informes | 12 | 652,565,50 | 1 | 93,560,69 | 8 | Ciudadanía en general | 126191 |
| Dirección de Administración y Finanzas | Dirección de Administración y Finanzas | Orden, Paz y legalidad | Entrega de requerimientos a contribuyentes en plazos o morosidad. | Municipal | Porcentaje de requerimientos entregados | Scpi | 12 | 1,295,055,24 | 0 | 216,434,68 | 0 | Ciudadanía en general | 126191 |


| | | | | | | | | | | | | | |
|------------------------------------|------------------------------------|------------------------|--|-----------|--|---------------------------------|-----|---------------|-----|------------|-----|-----------------------|--------|
| Departamento de Impuesto Predial | Departamento de Impuesto Predial | Orden, Paz y legalidad | Actualización de predios en coordinación con catastro del estado. | Municipal | Porcentaje de capacitaciones | Sept | 1 | 1,295,056.24 | 0 | 216,494.68 | 0 | Ciudadanía en general | 126191 |
| Departamento de Impuesto Predial | Departamento de Impuesto Predial | Orden, Paz y legalidad | Reposición de plomos en carpintería dañados. | Municipal | Porcentaje de plomos reparados | Archivo fotográfico de plomos | 1 | 1,295,056.24 | 1 | 216,494.68 | 100 | Ciudadanía en general | 126191 |
| Departamento de Impuesto Predial | Departamento de Impuesto Predial | Orden, Paz y legalidad | Actualización de patrones de contribuyentes y predios en nuevos fraccionamientos o subdivisiones. | Municipal | Porcentaje de actualización de predios | Archivo fotográfico de plomos | 4 | 1,295,056.24 | 1 | 216,494.68 | 25 | Ciudadanía en general | 126191 |
| Departamento de Impuesto Predial | Departamento de Impuesto Predial | Orden, Paz y legalidad | Realización de Campaña coordinada y vinculación para difusión sectores beneficiados del orden e independencia la importancia del pago del impuesto predial. | Municipal | Porcentaje de campañas realizadas | Archivo fotográfico | 2 | 1,295,056.24 | 0 | 216,494.68 | 0 | Ciudadanía en general | 126191 |
| Departamento de Impuesto Predial | Departamento de Impuesto Predial | Orden, Paz y legalidad | Prestación a contribuyentes que hayan cumplido con su pago durante el primer trimestre. | Municipal | Porcentaje de cumplimiento | Premios | 1 | 1,295,056.24 | 0 | 216,494.68 | 0 | Ciudadanía en general | 126191 |
| Departamento de Via pública | Departamento de Via pública | Orden, Paz y legalidad | Ordenamiento y reglamentación en la vía pública | Municipal | Porcentaje de Informes presentados | Comerciales Informales | 750 | 1,138,944.48 | 63 | 182,302.56 | 8 | Ciudadanía en general | 126191 |
| Departamento de Via pública | Departamento de Via pública | Orden, Paz y legalidad | Participación y difusión de capacitación a comerciantes en preparación de alimentos | Municipal | Porcentaje de Informes presentados | Capitaciones | 2 | 1,138,944.48 | 0 | 182,302.56 | 0 | Ciudadanía en general | 126191 |
| Departamento de Via pública | Departamento de Via pública | Orden, Paz y legalidad | Participación y difusión en recorridos con protección civil a comerciantes de café comerciantes de vía pública en venta de alimentos | Municipal | Porcentaje de Informes presentados | Actividades | 12 | 1,138,944.48 | 0 | 182,302.56 | 0 | Ciudadanía en general | 126191 |
| Departamento de Inspectores | Departamento de Inspectores | Orden, Paz y legalidad | Actualización de base de datos | Municipal | Porcentaje de licencias actualizadas y cumplimiento normativo | Base de datos | 1 | 1,436,890.11 | 1 | 250,438.61 | 100 | Ciudadanía en general | 126191 |
| Departamento de Inspectores | Departamento de Inspectores | Orden, Paz y legalidad | Entrega de etiquetas a establecimientos comerciales | Municipal | Porcentaje de etiquetas entregadas | Clientes | 200 | 1,436,890.11 | 0 | 250,438.61 | 0 | Ciudadanía en general | 126191 |
| Departamento de Inspectores | Departamento de Inspectores | Orden, Paz y legalidad | Expedición de licencias para gloriopos | Municipal | Porcentaje de licencias otorgadas | Gloriopos | 200 | 1,436,890.11 | 0 | 250,438.61 | 0 | Ciudadanía en general | 126191 |
| Departamento de Inspectores | Departamento de Inspectores | Orden, Paz y legalidad | Actualización de ampliación de horario | Municipal | Porcentaje de ampliaciones otorgadas | Oficios de autorización | 200 | 1,436,890.11 | 30 | 250,438.61 | 15 | Ciudadanía en general | 126191 |
| Secretaría de Desarrollo Económico | Secretaría de Desarrollo Económico | Orden, Paz y legalidad | Realización de trámites para la entrega de microcreditos, para los comercios del municipio. | Municipal | Porcentaje de trámites realizados | Informes | 50 | 402,826.26 | 6 | 13,169.23 | 12 | Ciudadanía en general | 126191 |
| Secretaría de Desarrollo Económico | Secretaría de Desarrollo Económico | Orden, Paz y legalidad | Atención de solicitudes de empleo | Municipal | Porcentaje de solicitudes atendidas | Informes, solicitudes de empleo | 180 | 402,826.26 | 124 | 13,169.23 | 69 | Ciudadanía en general | 126191 |
| Secretaría de Desarrollo Económico | Secretaría de Desarrollo Económico | Orden, Paz y legalidad | Organización de la Feria del Empleo | Municipal | Porcentaje de ferias del empleo realizadas | Comerciantes participantes | 1 | 402,826.26 | 0 | 13,169.23 | 0 | Ciudadanía en general | 126191 |
| Secretaría de Desarrollo Económico | Secretaría de Desarrollo Económico | Orden, Paz y legalidad | Expedición de licencia municipales para el funcionamiento de gloriopos | Municipal | Porcentaje de licencias expedidas | Licencias municipales | 240 | 402,826.26 | 25 | 13,169.23 | 10 | Ciudadanía en general | 126191 |
| Secretaría de Desarrollo Económico | Secretaría de Desarrollo Económico | Orden, Paz y legalidad | Inspección a los comercios de los gloriopos | Municipal | Porcentaje de comercios visitados | Inspecciones | 240 | 402,826.26 | 200 | 13,169.23 | 83 | Ciudadanía en general | 126191 |
| Secretaría de Desarrollo Económico | Secretaría de Desarrollo Económico | Orden, Paz y legalidad | Realización de la Feria del Comercio | Municipal | Porcentaje de ferias realizadas | Ferias | 1 | 402,826.26 | 0 | 13,169.23 | 0 | Ciudadanía en general | 126191 |
| Departamento de Fechas y Turismo | Departamento de Fechas y Turismo | Orden, Paz y legalidad | Realización de la Feria del Incecal | Municipal | Porcentaje de ferias realizadas | Ferias | 1 | 402,826.26 | 0 | 13,169.23 | 0 | Ciudadanía en general | 126191 |
| Secretaría de Desarrollo Rural | Secretaría de Desarrollo Rural | Orden, Paz y legalidad | Impulsar la creación de feriatiles, ferias, foros y expresiones que desarrollen el patrimonio cultural de las y los apurtaqueños que resalten las tradiciones de nuestro municipio | Municipal | Porcentaje de eventos realizados | Eventos culturales | 10 | 19,229,874.44 | 1 | 637,475.85 | 10 | Ciudadanía en general | 126191 |
| Secretaría de Desarrollo Rural | Secretaría de Desarrollo Rural | Orden, Paz y legalidad | Impulso al desarrollo y consolidación de proyectos productivos rurales para el fortalecimiento de la economía rural. | Municipal | Porcentaje de proyectos productivos | Proyectos productivos | 7 | ~845,244.69 | 0 | 203,757.93 | 0 | Ciudadanía en general | 126191 |
| Secretaría de Desarrollo Rural | Secretaría de Desarrollo Rural | Orden, Paz y legalidad | Fomento a la instalación, modernización y actualización de concesiones de explotación de agua para optimizar su uso en zonas agrícolas. | Municipal | Porcentaje de superficie agrícola incorporada a sistemas tecnificados de riego | Concesiones | 10 | 845,244.69 | 1 | 203,757.93 | 10 | Ciudadanía en general | 126191 |
| Secretaría de Desarrollo Rural | Secretaría de Desarrollo Rural | Orden, Paz y legalidad | Impulso de campañas sanitarias integrales para la reducción de riesgos su plagues y enfermedades en cultivos y ganado. | Municipal | Porcentaje de acciones sanitarias realizadas | Campañas | 4 | 845,244.69 | 1 | 203,757.93 | 25 | Ciudadanía en general | 126191 |


| | | | | | | | | | | | | |
|--|--|------------------------|---|-----------|---|------------------------------------|-----|--------------|------------|-----|-----------------------|--------|
| Dirección de obras públicas | Dirección de obras públicas | Orden, Paz y legalidad | Implementación de programas de capacitación y actualización, continua del personal, promoviendo la profesionalización del servicio público. | Municipal | Porcentaje de personal capacitado conforme al programa anual de formación. | Programas | 3 | 3,264,409.75 | 482,051.74 | 0 | Ciudadanía en general | 126191 |
| Dirección de obras públicas | Dirección de obras públicas | Orden, Paz y legalidad | Formación y consolidación de comités comunales e institucionales, en cumplimiento de la normatividad y para fortalecer la participación ciudadana. | Municipal | Porcentaje de comités conformados y operando conforme a la normatividad aplicable. | Comités comunales | 19 | 3,264,409.75 | 482,051.74 | 0 | Ciudadanía en general | 126191 |
| Dirección de obras públicas | Dirección de obras públicas | Orden, Paz y legalidad | Capura de información (funds) | Municipal | Porcentaje de cumplimiento | MDS | 19 | 3,264,409.75 | 482,051.74 | 0 | Ciudadanía en general | 126191 |
| Dirección de obras públicas | Dirección de obras públicas | Orden, Paz y legalidad | Elaboración de los Cuadernos Únicos de Información Sociocómica (CUI) permitiendo la recolección de datos precisos y oportunos para la gestión de programas y proyectos. | Municipal | Porcentaje de CUIs elaborados conforme a los criterios de calidad, precisión y oportunidad. | CUIs | 30 | 3,264,409.75 | 482,051.74 | 0 | Ciudadanía en general | 126191 |
| Dirección de Desarrollo Urbano | Dirección de Desarrollo Urbano | Orden, Paz y legalidad | Emisión de licencias de construcción | Municipal | Porcentaje de licencias construcción atendidas | Licencias de construcción | 605 | 492,812.61 | 69,466.49 | 12 | Ciudadanía en general | 126191 |
| Dirección de Desarrollo Urbano | Dirección de Desarrollo Urbano | Orden, Paz y legalidad | Emisión de licencias de uso de suelo | Municipal | Porcentaje de licencias de uso de suelo atendidas | Licencias de uso de suelo | 31 | 492,812.61 | 69,466.49 | 10 | Ciudadanía en general | 126191 |
| Dirección de Desarrollo Urbano | Dirección de Desarrollo Urbano | Orden, Paz y legalidad | Especialidad licencias para la instalación de anuncios publicitarios | Municipal | Porcentaje de licencias de Anuncios Publicitarios Atendidas | Licencias de anuncios publicitario | 202 | 492,812.61 | 69,466.49 | 22 | Ciudadanía en general | 126191 |
| Dirección de Desarrollo Urbano | Dirección de Desarrollo Urbano | Orden, Paz y legalidad | Elaboración de Constancias de Nomenclatura | Municipal | Porcentaje de Constancias de Nomenclatura Atendidas | Constancias de nomenclatura | 51 | 492,812.61 | 69,466.49 | 18 | Ciudadanía en general | 126191 |
| Dirección de Desarrollo Urbano | Dirección de Desarrollo Urbano | Orden, Paz y legalidad | Emisión de Constancias de Obra Terminada | Municipal | Porcentaje de Constancias de Obra Terminada Atendidas | Constancias de obra terminada | 25 | 492,812.61 | 69,466.49 | 8 | Ciudadanía en general | 126191 |
| Dirección de Desarrollo Urbano | Dirección de Desarrollo Urbano | Orden, Paz y legalidad | Especialidad de Constancias de Zonificación Urbana | Municipal | Porcentaje de Constancias de Zonificación Urbana Atendidas | Constancias de zonificación urbana | 6 | 492,812.61 | 69,466.49 | 0 | Ciudadanía en general | 126191 |
| Dirección de Desarrollo Urbano | Dirección de Desarrollo Urbano | Orden, Paz y legalidad | Elaboración de Constancias de Número Oficial | Municipal | Porcentaje de Constancias de Número Oficial Atendidas | Constancias de número oficial | 80 | 492,812.61 | 69,466.49 | 113 | Ciudadanía en general | 126191 |
| Dirección de Desarrollo Urbano | Dirección de Desarrollo Urbano | Orden, Paz y legalidad | Elaboración de Constancias de Alineamiento | Municipal | Porcentaje de Constancias de Alineamiento Atendidas | Constancias de alineamiento | 1 | 492,812.61 | 69,466.49 | 0 | Ciudadanía en general | 126191 |
| Dirección de Desarrollo Urbano | Dirección de Desarrollo Urbano | Orden, Paz y legalidad | Elaboración de Autorización de Sub-División y División | Municipal | Porcentaje de Autorización de Sub-División y División Atendidas | Autorizaciones | 321 | 492,812.61 | 69,466.49 | 14 | Ciudadanía en general | 126191 |
| Dirección de Desarrollo Urbano | Dirección de Desarrollo Urbano | Orden, Paz y legalidad | Elaboración de Autorización Definitiva de Fraccionamiento | Municipal | Porcentaje de Autorización Definitiva de Fraccionamiento Atendidas | Autorizaciones | 131 | 492,812.61 | 69,466.49 | 4 | Ciudadanía en general | 126191 |
| Dirección de Desarrollo Urbano | Dirección de Desarrollo Urbano | Orden, Paz y legalidad | Elaboración de Autorización de D.A.O. (Director Responsable de Obra) | Municipal | Porcentaje de Autorización de D.A.O. (Director Responsable de Obra) Atendidas | Autorizaciones | 4 | 492,812.61 | 69,466.49 | 0 | Ciudadanía en general | 126191 |
| Dirección de Desarrollo Urbano | Dirección de Desarrollo Urbano | Orden, Paz y legalidad | Elaboración de Autorización de Licitación y legalidad | Municipal | Porcentaje de Autorización de Licitación y legalidad Atendidas | Autorizaciones | 6 | 492,812.61 | 69,466.49 | 33 | Ciudadanía en general | 126191 |
| Dirección de Desarrollo Urbano | Dirección de Desarrollo Urbano | Orden, Paz y legalidad | Elaboración de Permiso de Rehabilitación de Fraccionamiento | Municipal | Porcentaje de Permiso de Rehabilitación de Fraccionamiento Atendidas | Permisos | 5 | 492,812.61 | 69,466.49 | 0 | Ciudadanía en general | 126191 |
| Dirección de Desarrollo Urbano | Dirección de Desarrollo Urbano | Orden, Paz y legalidad | Elaboración de Permiso de Excavación y Condominios | Municipal | Porcentaje de Permiso de Excavación Atendidas | Permisos de excavación | 5 | 492,812.61 | 69,466.49 | 0 | Ciudadanía en general | 126191 |
| Dirección de Ecología y medio ambiente | Dirección de Ecología y medio ambiente | Orden, Paz y legalidad | Coordinación con la Dirección de Servicios Municipales para poder dar abastos | Municipal | Porcentaje de servicios | Servicios de poda de árboles | 80 | 315,157.52 | 55,447.46 | 3 | Ciudadanía en general | 126191 |
| Dirección de Ecología y medio ambiente | Dirección de Ecología y medio ambiente | Orden, Paz y legalidad | Campañas de desactivación con apoyo de ecólogos del orden | Municipal | Porcentaje de desactivación | Campañas de desactivación | 4 | 315,157.52 | 55,447.46 | 0 | Ciudadanía en general | 126191 |
| Dirección de Ecología y medio ambiente | Dirección de Ecología y medio ambiente | Orden, Paz y legalidad | Campañas de esterilización canina y felina. | Municipal | Porcentaje de esterilización | Campañas de esterilización | 4 | 315,157.52 | 55,447.46 | 0 | Ciudadanía en general | 126191 |
| Dirección de Ecología y medio ambiente | Dirección de Ecología y medio ambiente | Orden, Paz y legalidad | Supervisión en la pública para levantamiento de descripción de basura | Municipal | Porcentaje de servicios | supervisiones | 200 | 315,157.52 | 55,447.46 | 2 | Ciudadanía en general | 126191 |
| Dirección de Ecología y medio ambiente | Dirección de Ecología y medio ambiente | Orden, Paz y legalidad | Coordinación con la Fiscalía General del Edo. Para demanda y protección al medio ambiente. | Municipal | Porcentaje de servicios | Servicios | 5 | 315,157.52 | 55,447.46 | 20 | Ciudadanía en general | 126191 |
| Dirección de Ecología y medio ambiente | Dirección de Ecología y medio ambiente | Orden, Paz y legalidad | Supervisión en reportes de quemas de basura, mal uso de árboles y finados de agua. | Municipal | Porcentaje de servicios | Supervisiones | 200 | 315,157.52 | 55,447.46 | 15 | Ciudadanía en general | 126191 |


| | | | | | | | | | | | | | |
|--|--|------------------------|--|-----------|---|---------------------------|------|------------|-----|-----------|----|-----------------------|---------|
| Dirección de Ecología y medio ambiente | Dirección de Ecología y medio ambiente | Orden, Paz y legalidad | Campañas de reforestación | Municipal | Porcentaje de Porcentaje | Campañas de reforestación | 2 | 315,157.52 | 0 | 55,477.06 | 0 | Ciudadanía en general | 126,931 |
| Dirección de Ecología y medio ambiente | Dirección de Ecología y medio ambiente | Orden, Paz y legalidad | Vigilancia y fiscalización de dibujos cibernéticos en zonas urbanas | Municipal | Porcentaje de servicios | Servicios | 5 | 315,157.52 | 1 | 55,477.06 | 20 | Ciudadanía en general | 126,931 |
| Departamento del Viviero municipal | Departamento del Viviero municipal | Orden, Paz y legalidad | Producción de plántulas para el cultivo y recuperación de especies nativas | Municipal | Índice de plántulas producidas para conservación y recuperación de especies nativas | Producción de plántulas | 6000 | 413,202.61 | 600 | 65,216.12 | 10 | Ciudadanía en general | 126,931 |
| Departamento del Viviero municipal | Departamento del Viviero municipal | Orden, Paz y legalidad | Donación de plántulas a las áreas urbanas y rurales | Municipal | Porcentaje de plantas donadas | Donación de plántulas | 3000 | 413,202.61 | 120 | 65,216.12 | 4 | Ciudadanía en general | 126,931 |
| Departamento del Viviero municipal | Departamento del Viviero municipal | Orden, Paz y legalidad | Venta de plántulas a las áreas urbanas y rurales del municipio | Municipal | Porcentaje de comercialización de plántulas | Venta de plántulas | 3000 | 413,202.61 | 0 | 65,216.12 | 0 | Ciudadanía en general | 126,931 |
| Departamento del Viviero municipal | Departamento del Viviero municipal | Orden, Paz y legalidad | Elaboración del proyecto de fertilizante orgánico | Municipal | Avance en la elaboración del proyecto de fertilizante orgánico | Proyecto | 1 | 413,202.61 | 0 | 65,216.12 | 0 | Ciudadanía en general | 126,931 |

"Bajo protesta de decir verdad, declaramos que este reporte y sus notas son razonablemente correctos, y son responsabilidad del emisor."


LIG. FANNY ASSETTE ARREOLA PICHARDO
 PRESIDENTA MUNICIPAL


ING. FRANCISCO AGUILAR RODRÍGUEZ
 SINDICO MUNICIPAL


L.A.E. ANTONIO CABRERA CASTAÑEDA
 SECRETARIO DE ADMINISTRACION


L.C. BERENICE PINEDA ALONSO
 CONTRALORA MUNICIPAL