



MUNICIPIO DE APATZINGAN ESTADO DE MICHOACAN (a)
Estado Analítico del Ejercicio del Presupuesto de Egresos Detallado - LDF
Clasificación Funcional (Finalidad y Función)
Del 1 de Enero al 31 de Marzo de 2026 (b)
(PESOS)


Concepto (c)	Egresos					Subejercicio (e)
	Aprobado (d)	Ampliaciones/ (Reducciones)	Modificado	Devengado	Pagado	
I. Gasto No Etiquetado (I=A+B+C+D)	335,148,501	0	335,148,501	89,137,813	85,790,235	246,010,688
A. Gobierno (A=a1+a2+a3+a4+a5+a6+a7+a8)	152,587,566	46,553	152,634,120	60,563,593	58,080,847	92,070,526
a1) Legislación	11,640,407	0	11,640,407	2,698,458	2,647,183	8,941,949
a2) Justicia			0			0
a3) Coordinación de la Política de Gobierno	95,570,524	-15,411,777	80,158,747	28,226,520	25,943,306	51,932,227
a4) Relaciones Exteriores	3,890,425	0	3,890,425	698,773	688,961	3,191,652
a5) Asuntos Financieros y Hacendarios	29,187,885	13,498,381	42,686,267	24,534,736	24,455,098	18,151,530
a6) Seguridad Nacional			0			0
a7) Asuntos de Orden Público y de Seguridad Interior	12	2,119,545	2,119,557	2,119,557	2,119,557	0
a8) Otros Servicios Generales	12,298,313	-159,596	12,138,717	2,285,549	2,226,742	9,853,168
B. Desarrollo Social (B=b1+b2+b3+b4+b5+b6+b7)	164,670,727	-299,806	164,370,921	25,535,581	24,725,691	138,835,340
b1) Protección Ambiental	17,148,024	0	17,148,024	2,992,002	2,944,111	14,156,022
b2) Vivienda y Servicios a la Comunidad	79,314,941	0	79,314,941	12,382,469	11,785,504	66,932,472
b3) Salud	403,131	0	403,131	83,050	81,421	320,081
b4) Recreación, Cultura y Otras Manifestaciones Sociales	37,105,146	-299,806	36,805,341	4,527,538	4,455,727	32,277,802
b5) Educación	1,569,197	0	1,569,197	259,735	254,858	1,309,462
b6) Protección Social	17,007,290	0	17,007,290	3,361,290	3,327,890	13,626,000
b7) Otros Asuntos Sociales	12,122,997	0	12,122,997	1,909,496	1,876,182	10,213,800
C. Desarrollo Económico (C=c1+c2+c3+c4+c5+c6+c7+c8+c9)	17,890,208	253,252	18,143,460	3,038,639	2,983,697	15,104,821
c1) Asuntos Económicos, Comerciales y Laborales en General	9,137,980	0	9,137,980	1,355,158	1,322,259	7,782,822
c2) Agropecuaria, Silvicultura, Pesca y Caza	5,608,349	253,252	5,859,602	1,266,454	1,251,921	4,593,148
c3) Combustibles y Energía			0			0
c4) Minería, Manufacturas y Construcción			0			0
c5) Transporte	990,241	0	990,241	47,517	46,242	942,724
c6) Comunicaciones			0			0
c7) Turismo			0			0
c8) Ciencia, Tecnología e Innovación	2,155,637	0	2,155,637	369,510	363,275	1,786,127
c9) Otras Industrias y Otros Asuntos Económicos			0			0
D. Otras No Clasificadas en Funciones Anteriores (D=d1+d2+d3+d4)	0	0	0	0	0	0
d1) Transacciones de la Deuda Pública / Costo Financiero de la Deuda			0			0
d2) Transferencias, Participaciones y Aportaciones Entre Diferentes Niveles y Ordenes de Gobierno			0			0
d3) Saneamiento del Sistema Financiero			0			0
d4) Adeudos de Ejercicios Fiscales Anteriores			0			0
II. Gasto Etiquetado (II=A+B+C+D)	223,820,831	12,529,645	236,350,476	40,087,731	38,171,915	196,262,746
A. Gobierno (A=a1+a2+a3+a4+a5+a6+a7+a8)	116,177,150	838,300	117,015,450	24,030,500	22,114,685	92,984,950
a1) Legislación	565,752	0	565,752	1,520	1,520	564,232
a2) Justicia			0			0
a3) Coordinación de la Política de Gobierno	2,231,224	0	2,231,224	234,220	234,220	1,997,004
a4) Relaciones Exteriores	335,126	0	335,126	1,837	1,837	333,289
a5) Asuntos Financieros y Hacendarios	10,002,366	977,270	10,979,635	8,770,326	8,770,326	2,209,309
a6) Seguridad Nacional			0			0
a7) Asuntos de Orden Público y de Seguridad Interior	101,921,019	-138,970	101,782,050	15,009,514	13,093,698	86,772,536
a8) Otros Servicios Generales	1,121,663	0	1,121,663	13,083	13,083	1,108,580
B. Desarrollo Social (B=b1+b2+b3+b4+b5+b6+b7)	105,451,874	11,810,849	117,262,723	15,970,655	15,970,655	101,292,068
b1) Protección Ambiental	6,908,977	0	6,908,977	356,653	356,653	6,552,324
b2) Vivienda y Servicios a la Comunidad	93,554,412	11,810,849	105,365,260	15,559,804	15,559,804	89,805,456
b3) Salud	31,765	0	31,765	0	0	31,765
b4) Recreación, Cultura y Otras Manifestaciones Sociales	2,128,490	0	2,128,490	6,193	6,193	2,122,297
b5) Educación	145,388	0	145,388	270	270	145,118
b6) Protección Social	1,592,855	0	1,592,855	29,683	29,683	1,563,172
b7) Otros Asuntos Sociales	1,089,988	0	1,089,988	18,052	18,052	1,071,936
C. Desarrollo Económico (C=c1+c2+c3+c4+c5+c6+c7+c8+c9)	2,191,807	-119,504	2,072,303	86,576	86,576	1,985,728
c1) Asuntos Económicos, Comerciales y Laborales en General	1,001,348	-119,504	881,844	7,667	7,667	874,177
c2) Agropecuaria, Silvicultura, Pesca y Caza	930,880	0	930,880	69,983	69,983	860,897
c3) Combustibles y Energía			0			0
c4) Minería, Manufacturas y Construcción			0			0
c5) Transporte	56,816	0	56,816	980	980	55,836
c6) Comunicaciones			0			0
c7) Turismo			0			0
c8) Ciencia, Tecnología e Innovación	202,763	0	202,763	7,945	7,945	194,818
c9) Otras Industrias y Otros Asuntos Económicos			0			0


MUNICIPIO DE APATZINGAN ESTADO DE MICHOACAN (a)
 Estado Analítico del Ejercicio del Presupuesto de Egresos Detallado - LDF
 Clasificación Funcional (Finalidad y Función)
 Del 1 de Enero al 31 de Marzo de 2026 (b)
 (PESOS)


Concepto (c)	Egresos					Subejercicio (e)
	Aprobado (d)	Ampliaciones/ (Reducciones)	Modificado	Devengado	Pagado	
D. Otras No Clasificadas en Funciones Anteriores (D=d1+d2+d3+d4)	0	0	0	0	0	0
d1) Transacciones de la Deuda Publica / Costo Financiero de la Deuda			0			0
d2) Transferencias, Participaciones y Aportaciones Entre Diferentes Niveles y Ordenes de Gobierno			0			0
d3) Saneamiento del Sistema Financiero			0			0
d4) Adeudos de Ejercicios Fiscales Anteriores			0			0
III. Total de Egresos (III = I + II)	558,969,332	12,529,645	571,498,977	429,225,541	123,962,150	442,273,434



 L.E. FANNY LYSETTE ARREOLA PICHARDO
 PRESIDENTA MUNICIPAL


 L.A.E. ANTONIO CABRERA CASTAÑEDA
 SECRETARIO DE ADMINISTRACION Y FINANZAS


TESORERIA


 C. FRANCISCO AGUILAR RODRIGUEZ
 SINDICO MUNICIPAL


 L.C. BERENICE PINEDA ALONSO
 CONTRALORA MUNICIPAL


CONTRALORIA MUNICIPAL