

ANEXO 4: INFORME DEL AVANCE PROGRAMÁTICO PRESUPUESTARIO

MUNICIPIO: MUNICIPIO DE APATZINGÁN, MICHOACÁN.

01 DE ENERO AL 31 DE MARZO DEL AÑO 2026

UNIDAD PROGRAMÁTICA PRESUPUESTARIA	UNIDAD RESPONSABLE	PROGRAMA	OBJETIVO GENERAL DEL PROGRAMA	ORIGEN DEL RECURSO	INDICADOR	UNIDAD DE MEDIDA	META PROGRAMADA	IMPORTE AUTORIZADO	META REALIZADA	IMPORTE DEVENGADO	% DEL CUMPLIMIENTO DE LA	BENEFICIARIOS	
												TIPO	CANTIDAD
Dirección de Seguridad pública	Dirección de Seguridad pública	Orden, Paz y legalidad	Atención a la violencia de género y canalización de víctimas de violencia	Municipal	Porcentaje de casos de violencia atendidos y canalizados oportunamente	Llamadas telefónicas	45	29,577,691.61	0	4,991,836.90	0	Ciudadanía en general	126191
Dirección de Seguridad pública	Dirección de Seguridad pública	Orden, Paz y legalidad	Combate a la delincuencia organizada	Municipal	Número de acciones coordinadas con corporaciones de seguridad estatal y federal	Llamadas telefónicas	1	29,577,691.61	0	4,991,836.90	0	Ciudadanía en general	126191
Dirección de Seguridad pública	Dirección de Seguridad pública	Orden, Paz y legalidad	Incrementar operativos en puntos rojos	Municipal	Incremento porcentual de operativos implementados en zonas de riesgo	Llamadas telefónicas	12	29,577,691.61	0	4,991,836.90	0	Ciudadanía en general	126191
Departamento de prevención al delito	Departamento de prevención al delito	Orden, Paz y legalidad	Implementación de talleres de prevención de violencia, abuso y trata de personas	Municipal	Porcentaje de Talleres de prevención de violencia	Talleres de prevención de violencia, abuso y trata de personas	48	173,389.67	15	163,677.88	31	Ciudadanía en general	126191
Departamento de prevención al delito	Departamento de prevención al delito	Orden, Paz y legalidad	Implementación de capacitaciones en cultura de la paz y prevención del delito	Municipal	Porcentaje de Capacitaciones para mejorar el entorno social	Capacitaciones en cultura de la paz y prevención al delito	6	173,389.67	0	163,677.88	0	Ciudadanía en general	126191
Departamento de prevención al delito	Departamento de prevención al delito	Orden, Paz y legalidad	Jornadas para promover una cultura de paz y convivencia para niños, niñas y adolescentes.	Municipal	Porcentaje de Jornadas para promover la Cultura de Paz	Jornadas para promover una cultura de paz	6	173,389.67	8	163,677.88	133	Ciudadanía en general	126191
Coordinación de Protección civil	Coordinación de Protección civil	Orden, Paz y legalidad	Atención inmediata de reportes de emergencia.	Municipal	Porcentaje de servicios realizados.	Reportes de emergencia	2000	1,671,315.47	787	277,087.83	39	Ciudadanía en general	126191
Coordinación de Protección civil	Coordinación de Protección civil	Orden, Paz y legalidad	Inspección de empresas y negocios para la verificación del cumplimiento de medidas de seguridad y programas internos	Municipal	Porcentaje de reducción de riesgos en establecimientos inspeccionados.	Inspecciones	1800	1,671,315.47	206	277,087.83	11	Ciudadanía en general	126191
Coordinación de Protección civil	Coordinación de Protección civil	Orden, Paz y legalidad	Capacitaciones en prevención y manejo de emergencias	Municipal	Porcentaje de capacitaciones impartidas	Capacitaciones	600	1,671,315.47	1	277,087.83	0	Ciudadanía en general	126191
Coordinación de Protección civil	Coordinación de Protección civil	Orden, Paz y legalidad	Impartir talleres, charlas y demostraciones prácticas en espacios públicos, escuelas y comunidades, sobre primeros auxilios, prevención y combate al fuego.	Municipal	Porcentaje de capacitaciones impartidas conforme al programa anual.	Talleres	300	1,671,315.47	1	277,087.83	0	Ciudadanía en general	126191
Coordinación de Protección civil	Coordinación de Protección civil	Orden, Paz y legalidad	Atención de reportes de incendios, enjambres de abejas, rescates de personas y animales, a través de las líneas de emergencia, durante las 24 horas del día y los 365 días del año.	Municipal	Porcentaje de servicios realizados.	Reportes de emergencia	1000	1,671,315.47	1	277,087.83	0	Ciudadanía en general	126191
Coordinación de Protección civil	Coordinación de Protección civil	Orden, Paz y legalidad	Gestión de equipo e insumos para la Coordinación mediante empresas, Instituciones educativas, gubernamentales y clubes de asistencia social	Municipal	Porcentaje de gestiones realizadas.	Gestiones	15	1,671,315.47	1	277,087.83	7	Ciudadanía en general	126191
Contraloría Municipal	Contraloría Municipal	Orden, Paz y legalidad	Evaluación de programas y uso de recursos humanos y financieros	Municipal	Porcentaje de programas	Evaluaciones	4	310,602.26	2	63,977.16	50	Ciudadanía en general	126191
Contraloría Municipal	Contraloría Municipal	Orden, Paz y legalidad	Aplicación de auditorías internas	Municipal	Porcentaje de auditorías	Auditorías internas	3	310,602.26	1	63,977.16	33	Ciudadanía en general	126191
Contraloría Municipal	Contraloría Municipal	Orden, Paz y legalidad	Verificación del registro e inventario de bienes muebles e inmuebles del municipio, cumpliendo con las normas para tal efecto, además de mantener dicho inventario actualizado de forma anual.	Municipal	Porcentaje de	Informes de inventarios	1	310,602.26	1	63,977.16	100	Ciudadanía en general	126191
Contraloría Municipal	Contraloría Municipal	Orden, Paz y legalidad	Evaluación de la aplicación del presupuesto	Municipal	Porcentaje de evaluación	Evaluaciones	4	310,602.26	0	63,977.16	0	Ciudadanía en general	126191

Contraloría Municipal	Contraloría Municipal	Orden, Paz y legalidad	Atención del sistema de quejas y denuncias y sugerencias, accesibles y amigables con la ciudadanía.	Municipal	Porcentaje de quejas	Quejas y denuncias	12	310,602.26	3	69,977.16	25	Ciudadanía en general	126191
Contraloría Municipal	Contraloría Municipal	Orden, Paz y legalidad	Revisión de los estados financieros y la integración a la cuenta pública municipal en los plazos establecidos.	Municipal	Porcentaje de informes revisados	Estados financieros	4	310,602.26	1	69,977.16	25	Ciudadanía en general	126191
Contraloría Municipal	Contraloría Municipal	Orden, Paz y legalidad	Supervisión y seguimiento a la presentación de las declaraciones patrimonial, de intereses y fiscal de las y los servidores públicos municipales.	Municipal	Porcentaje de supervisión	Declaraciones patrimoniales	1	310,602.26	1	69,977.16	100	Ciudadanía en general	126191
Contraloría Municipal	Contraloría Municipal	Orden, Paz y legalidad	Vigilar y aplicar el desarrollo institucional para la eficiencia en el uso de recursos y la observancia de programas de austeridad.	Municipal	Porcentaje de recursos ejercidos conforme a lo programado	Oficios de observaciones y Informes financieros	4	310,602.26	1	69,977.16	25	Ciudadanía en general	126191
Aut investigadora	Aut investigadora	Orden, Paz y legalidad	Investigación de quejas, denuncias por parte de la ciudadanía	Municipal	Porcentaje de quejas resueltas	Expedientes	1	203,416.00	2	7,859.16	200	Ciudadanía en general	126191
Aut sustanciadora	Aut sustanciadora	Orden, Paz y legalidad	Revisión de quejas, denuncias por parte de la ciudadanía	Municipal	Porcentaje de expedientes revisados	Expedientes	2	166,314.00	5	0.00	250	Ciudadanía en general	126191
Aut resolutora	Aut resolutora	Orden, Paz y legalidad	Recepción y radicación de denuncias, quejas o procedimientos administrativos	Municipal	Porcentaje de expedientes recibidos y radicados oportunamente.	Expedientes	3	166,314.00	1	0.00	33	Ciudadanía en general	126191
Dirección Jurídica	Dirección Jurídica	Orden, Paz y legalidad	Atención Jurídica a las áreas municipales	Municipal	Porcentaje de asesorías atendidas	Asesorías Jurídicas	360	652,022.75	17	179,609.19	5	Ciudadanía en general	126191
Dirección Jurídica	Dirección Jurídica	Orden, Paz y legalidad	Atención Jurídica de expedientes del H. Ayuntamiento	Municipal	Porcentaje de expedientes atendidos	Expedientes atendidos	150	652,022.75	17	179,609.19	11	Ciudadanía en general	126191
Dirección Jurídica	Dirección Jurídica	Orden, Paz y legalidad	Elaboración y actualización de la normatividad del municipio	Municipal	Porcentaje de reglamentos actualizados	Reglamentos	18	652,022.75	1	179,609.19	6	Ciudadanía en general	126191
Dirección Jurídica	Dirección Jurídica	Orden, Paz y legalidad	Atención y resolución oportuna de asuntos jurídicos	Municipal	Porcentaje de juicios y procedimientos resueltos favorables para el municipio	Asuntos jurídicos	150	652,022.75	36	179,609.19	24	Ciudadanía en general	126191
Unidad de Acceso a la Información	Unidad de Acceso a la Información	Orden, Paz y legalidad	Resolución de solicitudes de información presentadas por la ciudadanía	Municipal	Porcentaje de solicitudes contestadas	Solicitudes	120	92,447.41	44	20,113.46	37	Ciudadanía en general	126191
Unidad de Acceso a la Información	Unidad de Acceso a la Información	Orden, Paz y legalidad	Elaboración y actualización de los avisos de privacidad	Municipal	Porcentaje de avisos de privacidad actualizados	Avisos de privacidad	65	92,447.41	4	20,113.46	6	Ciudadanía en general	126191
Unidad de Acceso a la Información	Unidad de Acceso a la Información	Orden, Paz y legalidad	Capacitación a los servidores públicos	Municipal	Porcentaje de capacitaciones realizadas	Capacitaciones	4	92,447.41	0	20,113.46	0	Ciudadanía en general	126191
Unidad de Acceso a la Información	Unidad de Acceso a la Información	Orden, Paz y legalidad	Actualización de las obligaciones de transparencia	Municipal	Porcentaje de Formatos actualizados	Formatos actualizados	384	92,447.41	5	20,113.46	1	Ciudadanía en general	126191
Unidad de Acceso a la Información	Unidad de Acceso a la Información	Orden, Paz y legalidad	Realización de sesión de comité de transparencia	Municipal	Porcentaje de sesiones de comité realizadas	Sesiones de comité	4	92,447.41	96	20,113.46	2400	Ciudadanía en general	126191
Unidad de Acceso a la Información	Unidad de Acceso a la Información	Orden, Paz y legalidad	Contestación oportuna de los recursos de revisión	Municipal	Porcentaje de recursos de revisión contestados	Recursos de revisión	4	92,447.41	1	20,113.46	25	Ciudadanía en general	126191
Dirección de Planeación y Desarrollo Municipal	Dirección de Planeación y Desarrollo Municipal	Orden, Paz y legalidad	Formulación del Programa Operativo Anual 2027	Municipal	Porcentaje de programas formulados	Programas	63	188,293.91	0	28,769.90	0	Ciudadanía en general	126191
Dirección de Planeación y Desarrollo Municipal	Dirección de Planeación y Desarrollo Municipal	Orden, Paz y legalidad	Actualización de diagnósticos municipales	Municipal	Porcentaje de diagnósticos actualizados	Diagnósticos	15	188,293.91	3	28,769.90	20	Ciudadanía en general	126191
Dirección de Planeación y Desarrollo Municipal	Dirección de Planeación y Desarrollo Municipal	Orden, Paz y legalidad	Seguimiento de indicadores de desempeño municipal establecidos en el PDM	Municipal	Porcentaje de indicadores monitoreados	Indicadores	180	188,293.91	0	28,769.90	0	Ciudadanía en general	126191
Dirección de Planeación y Desarrollo Municipal	Dirección de Planeación y Desarrollo Municipal	Orden, Paz y legalidad	Evaluación de políticas públicas municipales a través del SED	Municipal	Porcentaje de evaluaciones realizadas	Evaluaciones	15	188,293.91	2	28,769.90	13	Ciudadanía en general	126191
Dirección de Planeación y Desarrollo Municipal	Dirección de Planeación y Desarrollo Municipal	Orden, Paz y legalidad	Supervisión de actualización del marco normativo y reglamentario municipal	Municipal	Porcentaje de normativas actualizadas	Reglamentos	10	188,293.91	3	28,769.90	30	Ciudadanía en general	126191
Dirección de Planeación y Desarrollo Municipal	Dirección de Planeación y Desarrollo Municipal	Orden, Paz y legalidad	Elaboración de informes de gestión municipal	Municipal	Porcentaje de informes elaborados	Informes	6	188,293.91	2	28,769.90	33	Ciudadanía en general	126191
Dirección de Planeación y Desarrollo Municipal	Dirección de Planeación y Desarrollo Municipal	Orden, Paz y legalidad	Fomentar la participación ciudadana	Municipal	Porcentaje de participación	Sesiones	2	188,293.91	1	28,769.90	50	Ciudadanía en general	126191
Dirección de Planeación y Desarrollo Municipal	Dirección de Planeación y Desarrollo Municipal	Orden, Paz y legalidad	Implementación de la Guía Consultiva de Desempeño Municipal	Municipal	Porcentaje de participación	Indicadores	80	188,293.91	0	28,769.90	0	Ciudadanía en general	126191
Dirección de Planeación y Desarrollo Municipal	Dirección de Planeación y Desarrollo Municipal	Orden, Paz y legalidad	Integración del Informe de gobierno anual	Municipal	Porcentaje de áreas que cumplen con el Informe anual	Áreas que presentan su Informe de gobierno	63	188,293.91	0	28,769.90	0	Ciudadanía en general	126191

Secretaría del Ayuntamiento	Secretaría del Ayuntamiento	Orden, Paz y legalidad	Coordinación interinstitucional para la planeación, seguimiento y evaluación de las acciones municipales.	Municipal	Porcentaje de reuniones de coordinación interinstitucional realizadas conforme al programa anual.	12	384,080.33	0	53,265.24	0	Ciudadanía en general	126191
Secretaría del Ayuntamiento	Secretaría del Ayuntamiento	Orden, Paz y legalidad	Supervisión de programas y obras municipales para verificar su avance físico y cumplimiento de metas.	Municipal	Porcentaje de obras y programas supervisados respecto al total programado.	6	384,080.33	0	53,265.24	0	Ciudadanía en general	126191
Secretaría del Ayuntamiento	Secretaría del Ayuntamiento	Orden, Paz y legalidad	Elaboración del Informe de Gobierno y reportes institucionales periódicos.	Municipal	Cumplimiento del calendario de elaboración y entrega de Informes Institucionales.	1	384,080.33	0	53,265.24	0	Ciudadanía en general	126191
Secretaría del Ayuntamiento	Secretaría del Ayuntamiento	Orden, Paz y legalidad	Fortalecimiento de la imagen institucional mediante difusión, comunicación y presencia pública.	Municipal	Porcentaje de participación de eventos institucionales	12	384,080.33	0	53,265.24	0	Ciudadanía en general	126191
Secretaría del Ayuntamiento	Secretaría del Ayuntamiento	Orden, Paz y legalidad	Atención y trámite oportuno de la correspondencia oficial recibida y emitida.	Municipal	Porcentaje de correspondencia atendida dentro de los plazos establecidos.	300	384,080.33	0	53,265.24	0	Ciudadanía en general	126191
Secretaría del Ayuntamiento	Secretaría del Ayuntamiento	Orden, Paz y legalidad	Seguimiento a los compromisos establecidos por la Presidencia Municipal.	Municipal	Porcentaje de compromisos atendidos o en proceso de cumplimiento.	100	384,080.33	0	53,265.24	0	Ciudadanía en general	126191
Secretaría del Ayuntamiento	Secretaría del Ayuntamiento	Orden, Paz y legalidad	Realización de sesiones ordinarias y extraordinarias de Cabildo conforme a la normatividad vigente.	Municipal	Porcentaje de sesiones de Cabildo realizadas conforme al calendario oficial.	24	384,080.33	0	53,265.24	0	Ciudadanía en general	126191
Secretaría del Ayuntamiento	Secretaría del Ayuntamiento	Orden, Paz y legalidad	Atención a solicitudes ciudadanas relacionadas con el uso de espacios públicos, cartas de identidad, residencia, servicio militar y registro de sello de ganado.	Municipal	Porcentaje de solicitudes ciudadanas atendidas.	800	384,080.33	0	53,265.24	0	Ciudadanía en general	126191
Secretaría del Ayuntamiento	Secretaría del Ayuntamiento	Orden, Paz y legalidad	Recepción, verificación y trámite de solicitudes ciudadanas para la inscripción, liberación y entrega de Cartillas del Servicio Militar Nacional.	Municipal	Porcentaje de trámites de cartillas del SMN procesados conforme a los requisitos.	200	384,080.33	0	53,265.24	0	Ciudadanía en general	126191
Departamento de comunicación social	Departamento de comunicación social	Orden, Paz y legalidad	Transmisión y difusión en vivo de eventos institucionales	Municipal	Porcentaje de eventos transmitidos	30	593,662.46	25	136,773.21	83	Ciudadanía en general	126191
Departamento de comunicación social	Departamento de comunicación social	Orden, Paz y legalidad	Producción e impresión de materiales de diseño gráfico institucional, destinados a la difusión de programas, campañas y actividades del Ayuntamiento	Municipal	Porcentaje de materiales gráficos producidos	360	593,662.46	15	136,773.21	4	Ciudadanía en general	126191
Departamento de comunicación social	Departamento de comunicación social	Orden, Paz y legalidad	Cobertura de fotografía que informe las actividades que se realizan en el H. Ayuntamiento de Apatzitlán	Municipal	Porcentaje de fotografías tomadas	360	593,662.46	20	136,773.21	6	Ciudadanía en general	126191
Oficialía de partes y mensajería	Oficialía de partes y mensajería	Orden, Paz y legalidad	Atención y seguimiento de correspondencia oficial recibida y enviada	Municipal	Porcentaje de servicios realizados	2000	1,692,393.44	150	232,694.79	8	Ciudadanía en general	126191
Presidencia	Presidencia	Orden, Paz y legalidad	Atención de audiencias ciudadanas	Municipal	Porcentaje de audiencias realizadas	300	18,614,558.36	56	6,169,093.08	19	Ciudadanía en general	126191
Presidencia	Presidencia	Orden, Paz y legalidad	Atención y seguimiento a las peticiones ciudadanas derivadas de las audiencias ciudadanas	Municipal	Porcentaje de gestiones con respuestas	300	18,614,558.36	194	6,169,093.08	65	Ciudadanía en general	126191
Presidencia	Presidencia	Orden, Paz y legalidad	Emisión de comunicados, Informes y boletines informativos	Municipal	Porcentaje de comunicados o informes emitidos	20	18,614,558.36	91	6,169,093.08	455	Ciudadanía en general	126191
Presidencia	Presidencia	Orden, Paz y legalidad	Promoción de la participación ciudadana en programas municipales	Municipal	Porcentaje de participación ciudadana	24	18,614,558.36	138	6,169,093.08	575	Ciudadanía en general	126191
Sindicatura Municipal	Sindicatura Municipal	Orden, Paz y legalidad	Verificación y actualización del inventario de Bienes Muebles e Inmuebles del municipio.	Municipal	Porcentaje de verificación y Actualización del Inventario.	2	971,814.25	0	189,820.80	0	Ciudadanía en general	126191
Sindicatura Municipal	Sindicatura Municipal	Orden, Paz y legalidad	Coordinación de Reuniones con la Comisión de Hacienda con el Propósito de Vigilar el Cumplimiento de Disposiciones Hacendarias.	Municipal	Porcentaje de Coordinación de Reuniones	4	971,814.25	0	189,820.80	0	Ciudadanía en general	126191
Sindicatura Municipal	Sindicatura Municipal	Orden, Paz y legalidad	Atención de asesorías Jurídico-Administrativas a la Ciudadanía.	Municipal	Porcentaje de Asesorías atendidas	1200	971,814.25	95	189,820.80	8	Ciudadanía en general	126191
Sindicatura Municipal	Sindicatura Municipal	Orden, Paz y legalidad	Supervisión del cumplimiento de los planes y programas del ayuntamiento.	Municipal	Porcentaje de planes y programas supervisados	4	971,814.25	0	189,820.80	0	Ciudadanía en general	126191
Regidores	Regidores	Orden, Paz y legalidad	Participación en sesiones ordinarias y extraordinarias de Cabildo.	Municipal	Porcentaje de sesiones atendidas	24	3,051,539.75	7	674,994.48	29	Ciudadanía en general	126191

Regidores	Regidores	Orden, Paz y legalidad	Cumplimiento de responsabilidades en comisiones edilicias.	Municipal	Porcentaje de informes o dictámenes presentados	Informes	12	3,051,539.75	3	674,994.48	25	Ciudadanía en general	126191
Regidores	Regidores	Orden, Paz y legalidad	Presentación de iniciativas, propuestas o puntos de acuerdo	Municipal	Porcentaje de iniciativas presentadas	Iniciativas	4	3,051,539.75	0	674,994.48	0	Ciudadanía en general	126191
Regidores	Regidores	Orden, Paz y legalidad	Atención a la ciudadanía en su carácter de representantes sociales.	Municipal	Porcentaje de atención ciudadana	Gestiones atendidas	300	3,051,539.75	88	674,994.48	29	Ciudadanía en general	126191
Departamento de Informática	Departamento de Informática	Orden, Paz y legalidad	Realización de mantenimiento preventivo y correctivo a equipos de computo y red en dependencias municipales	Municipal	Porcentaje de equipos atendidos	Mantenimientos	1000	762,097.00	45	125,818.48	5	Ciudadanía en general	126191
Departamento de Informática	Departamento de Informática	Orden, Paz y legalidad	Implementación de servicios de escaneo, impresión y copias	Municipal	Porcentaje de servicios realizados	Servicios	300	762,097.00	4	125,818.48	1	Ciudadanía en general	126191
Departamento de Informática	Departamento de Informática	Orden, Paz y legalidad	Brindar soporte técnico a las áreas municipales ante fallas de hardware, software o conectividad	Municipal	Porcentaje de incidencias atendidas	Servicios técnicos	1000	762,097.00	45	125,818.48	5	Ciudadanía en general	126191
Coordinación de archivo	Coordinación de archivo	Orden, Paz y legalidad	Recibir, conservar, resguardar y gestionar de manera ordenada y eficaz los archivos municipales	Municipal	Porcentaje de cumplimiento	Areas	63	416,432.42	31	44,824.63	49	Ciudadanía en general	126191
Coordinación de archivo	Coordinación de archivo	Orden, Paz y legalidad	Atención de manera oportuna y adecuada a la ciudadanía cuando solicite información documental, conforme a la normativa vigente en materia de transparencia y gestión archivística	Municipal	Porcentaje de solicitudes atendidas	Solicitudes de Información	100	416,432.42	8	44,824.63	8	Ciudadanía en general	126191
Coordinación de archivo	Coordinación de archivo	Orden, Paz y legalidad	Realización de talleres de capacitación archivística a servidores públicos	Municipal	Porcentaje de personal capacitado	Talleres de capacitación	5	416,432.42	1	44,824.63	20	Ciudadanía en general	126191
Coordinación de archivo	Coordinación de archivo	Orden, Paz y legalidad	Supervisión de las áreas administrativas para verificar la correcta organización de sus archivos en trámites	Municipal	Porcentaje de áreas con archivos organizados	Supervisiones	63	416,432.42	4	44,824.63	6	Ciudadanía en general	126191
Departamento de protocolo	Departamento de protocolo	Orden, Paz y legalidad	Planificación, coordinación y ejecución de actos cívicos, conmemorativos y oficiales del Ayuntamiento conforme al calendario institucional	Municipal	Porcentaje de eventos realizados	Eventos	109	431,710.11	3	81,545.44	3	Ciudadanía en general	126191
Departamento de protocolo	Departamento de protocolo	Orden, Paz y legalidad	Supervisar la correcta aplicación del protocolo, banderas, escudos y símbolos oficiales en eventos municipales	Municipal	Porcentaje de eventos supervisados	Supervisiones	55	431,710.11	7	81,545.44	13	Ciudadanía en general	126191
Departamento de protocolo	Departamento de protocolo	Orden, Paz y legalidad	Brindar apoyo protocolario y logístico en eventos de dependencias municipales o visitas oficiales	Municipal	Porcentaje de eventos realizados	Eventos	35	431,710.11	3	81,545.44	9	Ciudadanía en general	126191
Departamento de protocolo	Departamento de protocolo	Orden, Paz y legalidad	Capacitar al personal del Ayuntamiento en materia de protocolo, ceremonial y atención institucional	Municipal	Porcentaje de talleres impartidos	Capacitaciones	2	431,710.11	0	81,545.44	0	Ciudadanía en general	126191
Departamento de vigilancia	Departamento de vigilancia	Orden, Paz y legalidad	Limpeza y mantenimiento de áreas públicas y oficinas municipales	Municipal	Porcentaje de áreas limpiadas según plan semanal	Areas que requieren mantenimiento	63	819,907.60	1	137,318.54	2	Ciudadanía en general	126191
Departamento de vigilancia	Departamento de vigilancia	Orden, Paz y legalidad	Distribución y control de materiales de limpieza	Municipal	Porcentaje de personal que recibe los materiales necesarios.	Areas donde se distribuye material	63	819,907.60	0	137,318.54	0	Ciudadanía en general	126191
Departamento de vigilancia	Departamento de vigilancia	Orden, Paz y legalidad	Mantenimiento integral de muebles e inmuebles.	Municipal	Porcentaje de mantenimiento	Mantenimientos	150	819,907.60	0	137,318.54	0	Ciudadanía en general	126191
Departamento de vigilancia	Departamento de vigilancia	Orden, Paz y legalidad	Coordinación interinstitucional de eventos gubernamentales.	Municipal	Porcentaje de eventos coordinados	Eventos coordinados	50	819,907.60	0	137,318.54	0	Ciudadanía en general	126191
Departamento de vigilancia	Departamento de vigilancia	Orden, Paz y legalidad	Retirar y eliminar cartes, avisos y material informativo innecesario y obsoleto del Edificio Municipal	Municipal	Porcentaje de cartes y material obsoleto retirado	Eliminación de material	60	819,907.60	0	137,318.54	0	Ciudadanía en general	126191
Departamento de transporte	Departamento de transporte	Orden, Paz y legalidad	Atención y seguimiento a trámites y solicitudes ciudadanas en materia de transporte	Municipal	Porcentaje de tramites atendidos	Solicitudes	50	349,018.67	4	16,165.61	8	Ciudadanía en general	126191
Departamento de transporte	Departamento de transporte	Orden, Paz y legalidad	Aplicación de apoyos en descuentos para trámites de transporte	Municipal	Porcentaje de apoyos aplicados correctamente	Tramites	50	349,018.67	6	16,165.61	12	Ciudadanía en general	126191
Departamento de transporte	Departamento de transporte	Orden, Paz y legalidad	Aplicación de apoyos en cartas de recomendación	Municipal	Porcentaje de cartas de recomendación emitidas correctamente	Cartas de recomendación	50	349,018.67	1	16,165.61	2	Ciudadanía en general	126191

Aeropuerto	Aeropuerto	Orden, Paz y legalidad	Supervisar las operaciones aéreas y garantizar el cumplimiento de medidas de seguridad	Municipal	Porcentaje de operaciones atendidas	Operaciones atendidas	800	493,913.22	20	64,530.81	3	Ciudadanía en general	126191
Aeropuerto	Aeropuerto	Orden, Paz y legalidad	Realización de mantenimiento preventivo y correctivo a la pista de aterrizaje, señalética y área perimetral	Municipal	Porcentaje de áreas intervenidas	Mantenimientos	6	493,913.22	1	64,530.81	17	Ciudadanía en general	126191
Secretaría de Desarrollo Social	Secretaría de Desarrollo Social	Orden, Paz y legalidad	Elaboración y entrega de tabicon	Municipal	Porcentaje de tabicon elaborado y entregado conforme a la programación establecida	Solicitudes de tabicon	6	903,741.45	0	108,655.41	0	Ciudadanía en general	126191
Secretaría de Desarrollo Social	Secretaría de Desarrollo Social	Orden, Paz y legalidad	Atención a los auxiliares municipales urbanos y rurales	Municipal	Porcentaje de auxiliares atendidos	Auxiliares municipales	120	903,741.45	6	108,655.41	5	Ciudadanía en general	126191
Secretaría de Desarrollo Social	Secretaría de Desarrollo Social	Orden, Paz y legalidad	Atención a la ciudadanía que requieren tramites	Municipal	Porcentaje de Atención	Ciudadanos atendidos	600	903,741.45	66	108,655.41	11	Ciudadanía en general	126191
Secretaría de Desarrollo Social	Secretaría de Desarrollo Social	Orden, Paz y legalidad	Participación en las asambleas de salud	Municipal	Porcentaje de Participación	Asambleas de salud	6	903,741.45	0	108,655.41	0	Ciudadanía en general	126191
Departamento de atención ciudadana	Departamento de atención ciudadana	Orden, Paz y legalidad	Atención a solicitudes de Información y orientación de la Ciudadanía en general	Municipal	Porcentaje de solicitudes de información y orientación atendidas	Solicitudes de Información	2000	85,641.74	954	14,374.21	48	Ciudadanía en general	126191
Departamento de atención ciudadana	Departamento de atención ciudadana	Orden, Paz y legalidad	Elaboración de solicitudes a la Ciudadanía en general	Municipal	Porcentaje de solicitudes elaboradas	Solicitudes elaboradas	1800	85,641.74	78	14,374.21	4	Ciudadanía en general	126191
Departamento de atención ciudadana	Departamento de atención ciudadana	Orden, Paz y legalidad	Canalización de solicitudes Ciudadanas a las áreas competentes	Municipal	Porcentaje de solicitudes canalizadas	Solicitudes canalizadas	1200	85,641.74	9	14,374.21	1	Ciudadanía en general	126191
Departamento de atención ciudadana	Departamento de atención ciudadana	Orden, Paz y legalidad	Realización de gestiones a la Ciudadanía en condición de vulnerabilidad	Municipal	Porcentaje de gestiones realizadas	Solicitudes gestionadas	540	85,641.74	9	14,374.21	2	Ciudadanía en general	126191
Departamento de atención ciudadana	Departamento de atención ciudadana	Orden, Paz y legalidad	Elaboración de estudios socioeconómicos a la Ciudadanía en condición de vulnerabilidad	Municipal	Porcentaje de elaboración de estudios socioeconómicos	Estudios socioeconómicos	540	85,641.74	144	14,374.21	27	Ciudadanía en general	126191
Departamento de atención ciudadana	Departamento de atención ciudadana	Orden, Paz y legalidad	Entrega de medicamentos a la Ciudadanía en condición de vulnerabilidad	Municipal	Porcentaje de medicamentos entregados	Medicamento entregado	1200	85,641.74	2	14,374.21	0	Ciudadanía en general	126191
Departamento de atención ciudadana	Departamento de atención ciudadana	Orden, Paz y legalidad	Realización de campañas para donación de medicamentos a la Ciudadanía en General	Municipal	Porcentaje de campañas de donación realizadas	Campañas de donación realizadas	2	85,641.74	27	14,374.21	1350	Ciudadanía en general	126191
Departamento de atención ciudadana	Departamento de atención ciudadana	Orden, Paz y legalidad	Visitas domiciliarias a la Ciudadanía en condición de extrema vulnerabilidad	Municipal	Porcentaje de visitas domiciliarias realizadas	Visitas domiciliarias realizadas	60	85,641.74	4	14,374.21	7	Ciudadanía en general	126191
Departamento de atención ciudadana	Departamento de atención ciudadana	Orden, Paz y legalidad	Elaboración de reportes e informes estadísticos y de resultados a las Áreas responsables	Municipal	Porcentaje de elaboración de reportes o informes	Reportes elaborados	28	85,641.74	46	14,374.21	164	Ciudadanía en general	126191
Departamento de atención ciudadana	Departamento de atención ciudadana	Orden, Paz y legalidad	Afiliación al programa IMSS Bienestar Ciudadanía no derechohabiente	Municipal	Porcentaje de afiliaciones al programa IMSS Bienestar	Afiliaciones	960	85,641.74	0	14,374.21	0	Ciudadanía en general	126191
Departamento de atención ciudadana	Departamento de atención ciudadana	Orden, Paz y legalidad	Atención del adulto mayor	Municipal	Porcentaje de atención a adultos mayores	Adultos atendidos	1450	254,416.00	145	28,759.51	10	Ciudadanía en general	126191
Dirección del DIF	Dirección del DIF	Orden, Paz y legalidad	Entrega de apoyos alimentarios y asistenciales	Municipal	Porcentaje de despensas entregadas	Registros de apoyos	3751	1,718,295.46	3751	390,425.07	100	Ciudadanía en general	126191
Dirección del DIF	Dirección del DIF	Orden, Paz y legalidad	Brindar servicios de atención psicológica y social	Municipal	Porcentaje de atención psicológica	Expedientes de atención psicológico	400	1,718,295.46	41	390,425.07	10	Ciudadanía en general	126191
Dirección del DIF	Dirección del DIF	Orden, Paz y legalidad	Brindar servicios de atención jurídica	Municipal	Porcentaje de atención jurídica	Expedientes de atención jurídica	430	1,718,295.46	72	390,425.07	17	Ciudadanía en general	126191
Dirección del DIF	Dirección del DIF	Orden, Paz y legalidad	Protección de derechos de niñas, niños y adolescentes	Municipal	Porcentajes de casos atendidos conforme a la normativa	Expedientes de atención	80	1,718,295.46	13	390,425.07	16	Ciudadanía en general	126191
Administración General	Administración General	Orden, Paz y legalidad	Servicio de orientación nutricional y control de peso	Municipal	Porcentaje de orientaciones nutricionales	Consultas	400	1,919,602.78	8	298,585.29	2	Ciudadanía en general	126191
Administración General	Administración General	Orden, Paz y legalidad	Orientaciones psicológicas en Unidad Básica de rehabilitación	Municipal	Porcentaje de orientaciones psicológicas	Sesiones	750	1,919,602.78	94	298,585.29	13	Ciudadanía en general	126191
Administración General	Administración General	Orden, Paz y legalidad	Brindar servicio odontológico de alta calidad	Municipal	Porcentaje de servicios odontológicos	Consultas	900	1,919,602.78	28	298,585.29	3	Ciudadanía en general	126191
Administración General	Administración General	Orden, Paz y legalidad	Proporcionar servicio de fisioterapia y rehabilitación	Municipal	Porcentaje de servicio de fisioterapia y rehabilitación	Sesiones	1200	1,919,602.78	261	298,585.29	22	Ciudadanía en general	126191
Administración General	Administración General	Orden, Paz y legalidad	Mantenimiento y rehabilitación de las diferentes áreas de los parques Infantil Amanecer y el parque Palmira	Municipal	Porcentaje de rehabilitación de los parques infantil amanecer y parque palmira	Mantenimiento	12	1,919,602.78	1	298,585.29	8	Ciudadanía en general	126191

Guardería del DIF	Guardería del DIF	Orden, Paz y legalidad	Desarrollar e implementar programas de capacitación para el personal de la guardería	Municipal	Porcentaje de personal capacitado en el periodo	Capacitaciones	4	1,186,673.56	0	390,425.07	0	Ciudadanía en general	126191
Guardería del DIF	Guardería del DIF	Orden, Paz y legalidad	Realizar reuniones periódicas de comunicación y seguimiento con madres y padres de familia	Municipal	Porcentaje de reuniones realizadas respecto a las programadas	Reuniones	2	1,186,673.56	0	390,425.07	0	Ciudadanía en general	126191
Guardería del DIF	Guardería del DIF	Orden, Paz y legalidad	Ejecutar acciones de mejora y adecuación en las áreas físicas, operativas y administrativas de la guardería	Municipal	Porcentaje de acciones de mejora implementadas en áreas identificadas	Mantenimiento	4	1,186,673.56	0	390,425.07	0	Ciudadanía en general	126191
Guardería del DIF	Guardería del DIF	Orden, Paz y legalidad	Coordinar y desarrollar sesiones de Consejo Técnico con el personal docente y administrativo	Municipal	Porcentaje de sesiones de Consejo Técnico realizadas conforme al calendario establecido	Asesoramiento	10	1,186,673.56	0	390,425.07	0	Ciudadanía en general	126191
Guardería del DIF	Guardería del DIF	Orden, Paz y legalidad	Organizar y ejecutar eventos institucionales y recreativos en la guardería	Municipal	Porcentaje de eventos institucionales realizados conforme al plan anual	Atenciones	5	1,186,673.56	0	390,425.07	0	Ciudadanía en general	126191
Departamento del Migrante	Departamento del Migrante	Orden, Paz y legalidad	Recepción y registro de solicitudes de atención a migrantes	Municipal	Porcentaje de solicitudes atendidas	Atención a migrantes	150	103,210.68	1	27,855.47	1	Ciudadanía en general	126191
Departamento del Migrante	Departamento del Migrante	Orden, Paz y legalidad	Elaboración de constancias para acreditación de la condición de migrante y participación en programas de apoyo	Municipal	Porcentaje de constancias elaboradas	Constancias	150	103,210.68	23	27,855.47	15	Ciudadanía en general	126191
Departamento del Migrante	Departamento del Migrante	Orden, Paz y legalidad	Tramitación de traducciones oficiales para personas migrantes y sus familias.	Municipal	Porcentaje de traducciones realizadas	Traducciones	40	103,210.68	9	27,855.47	23	Ciudadanía en general	126191
Departamento del Migrante	Departamento del Migrante	Orden, Paz y legalidad	Tramitación de solicitudes de apostille de documentos oficiales.	Municipal	Porcentaje de apostille realizadas	Apostillas	15	103,210.68	0	27,855.47	0	Ciudadanía en general	126191
Departamento del Migrante	Departamento del Migrante	Orden, Paz y legalidad	Tramitación de citas para la gestión de pasaporte mexicano.	Municipal	Porcentaje de pasaportes mexicanos tramitados	Citas pasaportes	60	103,210.68	12	27,855.47	20	Ciudadanía en general	126191
Departamento del Migrante	Departamento del Migrante	Orden, Paz y legalidad	Tramitación de citas para la gestión de pasaporte americano.	Municipal	Porcentaje de pasaportes americanos tramitados	citas pasaporte americano	50	103,210.68	6	27,855.47	12	Ciudadanía en general	126191
Departamento del Migrante	Departamento del Migrante	Orden, Paz y legalidad	Tramitación de actas de nacimiento americanas para personas de origen migrante.	Municipal	Porcentaje de actas de nacimiento americanas tramitadas	numero de actas solicitadas	15	103,210.68	0	27,855.47	0	Ciudadanía en general	126191
Departamento del Migrante	Departamento del Migrante	Orden, Paz y legalidad	Tramitación de gestiones ante el Seguro Social americano para el acceso a pensiones.	Municipal	Porcentaje de gestiones del seguro americano realizadas	solicitudes de pensiones aprobadas	15	103,210.68	0	27,855.47	0	Ciudadanía en general	126191
Departamento del Migrante	Departamento del Migrante	Orden, Paz y legalidad	Tramitación del programa Reencuentro Familiar para vincular a personas migrantes con sus familiares en el extranjero	Municipal	Porcentaje de trámites gestionados del programa Reencuentro Familiar.	Visas aprobadas	50	103,210.68		27,855.47	26	Ciudadanía en general	126191
Oficina de Enlace con la S.R.E.	Oficina de Enlace con la S.R.E.	Orden, Paz y legalidad	Validación y revisión documental de expedientes de trámite	Municipal	Porcentaje de expedientes validados correctamente	Expedientes	1200	1,408,516.95	309	233,536.57	26	Ciudadanía en general	126191
Oficina de Enlace con la S.R.E.	Oficina de Enlace con la S.R.E.	Orden, Paz y legalidad	Entrega de pasaportes a usuarios autorizados por la SRE	Municipal	Porcentaje de pasaportes entregados al usuario dentro del plazo establecido	Pasaportes	7,000	1,408,516.95	73	233,536.57	1	Ciudadanía en general	126191
Oficina de Enlace con la S.R.E.	Oficina de Enlace con la S.R.E.	Orden, Paz y legalidad	Difusión de información sobre requisitos y procedimientos de trámite de pasaporte	Municipal	Número de acciones informativas realizadas (carteles, redes, medios locales)	Tripticos	250	1,408,516.95	80	233,536.57	32	Ciudadanía en general	126191
Departamento de Igualdad Sustantiva	Departamento de Igualdad Sustantiva	Orden, Paz y legalidad	Implementación de charla sobre los derechos de las mujeres	Municipal	Porcentaje de asistencia a la charla sobre derechos de las mujeres	Charlas	50	132,558.22	13	20,525.28	26	Ciudadanía en general	126191
Departamento de Igualdad Sustantiva	Departamento de Igualdad Sustantiva	Orden, Paz y legalidad	Implementación de la campaña de sensibilización y prevención de la violencia hacia las mujeres	Municipal	Porcentaje de campañas ejecutadas conforme al programa anual	Campañas de sensibilización	10	132,558.22	5	20,525.28	50	Ciudadanía en general	126191
Departamento de Igualdad Sustantiva	Departamento de Igualdad Sustantiva	Orden, Paz y legalidad	Implementación de charla sobre el día Internacional de la Mujer	Municipal	Porcentaje de personas participantes	Evento	2	132,558.22	15	20,525.28	750	Ciudadanía en general	126191
Departamento de Igualdad Sustantiva	Departamento de Igualdad Sustantiva	Orden, Paz y legalidad	Implementación de la campaña contra el cancer de mama	Municipal	Porcentaje de asistencia de mujeres que asisten a la campaña	Campaña	2	132,558.22	0	20,525.28	0	Ciudadanía en general	126191
Departamento de Igualdad Sustantiva	Departamento de Igualdad Sustantiva	Orden, Paz y legalidad	Implementación de charlas para instituciones educativas	Municipal	Porcentaje asistencia	Charla institucional	45	132,558.22	0	20,525.28	0	Ciudadanía en general	126191
Departamento de Igualdad Sustantiva	Departamento de Igualdad Sustantiva	Orden, Paz y legalidad	Implementación de pláticas de alcoholismo en mujeres	Municipal	Porcentaje asistencia	Pláticas sobre alcoholismo	4	132,558.22	0	20,525.28	0	Ciudadanía en general	126191

Departamento de Igualdad Sustantiva	Departamento de Igualdad Sustantiva	Orden, Paz y legalidad	Prestación de atención psicológica a mujeres en situación de vulnerabilidad.	Municipal	Porcentaje de personas atendidas	Atención psicológica	500	132,558.22	0	20,525.28	0	Ciudadanía en general	126191
Departamento de Igualdad Sustantiva	Departamento de Igualdad Sustantiva	Orden, Paz y legalidad	Prestación de atención jurídica a mujeres en situación de vulnerabilidad.	Municipal	Porcentaje de personas atendidas	Atención jurídica	360	132,558.22	0	20,525.28	0	Ciudadanía en general	126191
Departamento de Igualdad Sustantiva	Departamento de Igualdad Sustantiva	Orden, Paz y legalidad	Implementación de talleres de capacitación para el autoempleo dirigidos a mujeres.	Municipal	Porcentaje de asistencia a talleres	Talleres de capacitación	4	132,558.22	0	20,525.28	0	Ciudadanía en general	126191
Departamento de Igualdad Sustantiva	Departamento de Igualdad Sustantiva	Orden, Paz y legalidad	Gestión de descuentos en cursos de capacitación del ICATMI para el desarrollo laboral de las mujeres.	Municipal	Porcentaje de descuentos ejecutados	Gestiones	150	132,558.22	13	20,525.28	9	Ciudadanía en general	126191
Departamento de los jóvenes	Departamento de los jóvenes	Orden, Paz y legalidad	Organización de eventos culturales, deportivos y recreativos	Municipal	Porcentaje de eventos ejecutados	Eventos culturales	4	534,909.24	0	74,445.01	0	Ciudadanía en general	126191
Departamento de los jóvenes	Departamento de los jóvenes	Orden, Paz y legalidad	Recepción y coordinación de los jóvenes en servicio social y prácticas profesionales	Municipal	Porcentaje de estudiantes que completan su servicio social	Servicio social	70	534,909.24	10	74,445.01	14	Ciudadanía en general	126191
Departamento de los jóvenes	Departamento de los jóvenes	Orden, Paz y legalidad	Provisión de información, asesoría y acompañamiento a estudiantes de educación a distancia de la UNIVIM	Municipal	Porcentaje de estudiantes atendidos	Asesorías	20	534,909.24	2	74,445.01	10	Ciudadanía en general	126191
Departamento de los jóvenes	Departamento de los jóvenes	Orden, Paz y legalidad	Provisión y prestación de servicio de internet gratuito en comunidades rurales.	Municipal	Porcentaje de servicio activo	Servicios de internet	4	534,909.24	0	74,445.01	0	Ciudadanía en general	126191
Departamento de los jóvenes	Departamento de los jóvenes	Orden, Paz y legalidad	Organización y realización de caravanas integrales por la juventud en coordinación con el IJUMICH	Municipal	Porcentaje de participación	Caravanas integrales	1	534,909.24	0	74,445.01	0	Ciudadanía en general	126191
Departamento de los jóvenes	Departamento de los jóvenes	Orden, Paz y legalidad	Vinculación y preregistro gratuito de la ciudadanía en el Programa de Jóvenes Construyendo el Futuro	Municipal	Porcentaje de jóvenes vinculados al programa	Personas vinculadas al Programa de Jóvenes Construyendo el Futuro	50	534,909.24	5	74,445.01	10	Ciudadanía en general	126191
Departamento de fomento educativo	Departamento de fomento educativo	Orden, Paz y legalidad	Organización y desarrollo de fechas cívicas conmemorativas	Municipal	Porcentaje de eventos cívicos realizados conforme al calendario oficial	Eventos cívicos	17	857,290.22	0	130,002.52	0	Ciudadanía en general	126191
Departamento de comunidades saludables	Departamento de comunidades saludables	Orden, Paz y legalidad	Realización de concursos culturales, artísticos o educativos	Municipal	Número de concursos realizados durante el periodo	Eventos educativos	4	857,290.22	0	130,002.52	0	Ciudadanía en general	126191
Departamento de comunidades saludables	Departamento de comunidades saludables	Orden, Paz y legalidad	Seguimiento a proyectos certificados como entornos saludables.	Municipal	Porcentaje de visitas de supervisión realizadas	Proyectos	4	217,448.22	1	41,525.11	25	Ciudadanía en general	126191
Departamento de comunidades saludables	Departamento de comunidades saludables	Orden, Paz y legalidad	Coordinación con instituciones de salud y comités vecinales para la ejecución de programas.	Municipal	Porcentaje de reuniones de coordinación realizadas	Comités vecinales	15	217,448.22	1	41,525.11	7	Ciudadanía en general	126191
Departamento de cultura y arte	Departamento de cultura y arte	Orden, Paz y legalidad	Impartición de talleres literarios para niños del municipio en el Centro Cultural La Estación.	Municipal	Porcentaje de talleres.	Talleres literarios	2800	630,266.65	233	111,113.30	8	Ciudadanía en general	126191
Departamento de cultura y arte	Departamento de cultura y arte	Orden, Paz y legalidad	Impartición de talleres artísticos y literarios en extramuros en colonias más vulnerables para personas en general.	Municipal	Porcentaje de talleres.	Talleres artísticos	24	630,266.65	320	111,113.30	1333	Ciudadanía en general	126191
Departamento de cultura y arte	Departamento de cultura y arte	Orden, Paz y legalidad	Impartición de talleres artísticos y literarios a dependencias externas.	Municipal	Porcentaje de talleres.	Talleres artísticos externos	24	630,266.65	0	111,113.30	0	Ciudadanía en general	126191
Departamento de cultura y arte	Departamento de cultura y arte	Orden, Paz y legalidad	Programación de talleres de verano en el centro cultural la estación.	Municipal	Porcentaje de niños atendidos.	Talleres de verano	8	630,266.65	0	111,113.30	0	Ciudadanía en general	126191
Departamento de cultura y arte	Departamento de cultura y arte	Orden, Paz y legalidad	Programación de talleres de verano en la Biblioteca Benito Juárez.	Municipal	Porcentaje de niños atendidos.	Talleres de verano	8	630,266.65	2	111,113.30	25	Ciudadanía en general	126191
Departamento de cultura y arte	Departamento de cultura y arte	Orden, Paz y legalidad	Programación de talleres de verano en extramuros.	Municipal	Porcentaje de niños atendidos.	Talleres de verano	960	630,266.65	2	111,113.30	0	Ciudadanía en general	126191
Departamento de cultura y arte	Departamento de cultura y arte	Orden, Paz y legalidad	Invitación para las visitas guiadas a escuelas de todos los niveles del municipio y sus alrededores.	Municipal	Porcentaje de visitas guiadas.	Visitas guiadas	24	630,266.65	1	111,113.30	4	Ciudadanía en general	126191
Departamento de cultura y arte	Departamento de cultura y arte	Orden, Paz y legalidad	Presentación en festivales alusivos a fechas especiales.	Municipal	Porcentaje de presentaciones.	Festivales culturales	2	630,266.65	0	111,113.30	0	Ciudadanía en general	126191
Departamento de cultura y arte	Departamento de cultura y arte	Orden, Paz y legalidad	Ejecución de desfiles alusivos a fechas especiales.	Municipal	Porcentaje de desfiles conmemorativos ejecutados según el calendario oficial	Desfiles	2	630,266.65	0	111,113.30	0	Ciudadanía en general	126191
Departamento de cultura y arte	Departamento de cultura y arte	Orden, Paz y legalidad	Proyección de cine al aire libre en el centro cultural la estación.	Municipal	Porcentaje de proyecciones.	Proyecciones cine	12	630,266.65	2	111,113.30	17	Ciudadanía en general	126191
Departamento de cultura y arte	Departamento de cultura y arte	Orden, Paz y legalidad	Proyección de cine al aire libre en el extramuros.	Municipal	Porcentaje de proyecciones.	Proyecciones de cine	5	630,266.65	1	111,113.30	20	Ciudadanía en general	126191
Departamento de cultura y arte	Departamento de cultura y arte	Orden, Paz y legalidad	Ejecución de dinámicas en concursos alusivos a la fecha.	Municipal	Porcentaje de presentaciones.	Concursos	5	630,266.65	0	111,113.30	0	Ciudadanía en general	126191

Departamento de cultura y arte	Departamento de cultura y arte	Orden, Paz y legalidad	Presentación de servicios de danza, canto, instrumentaliz., etc.	Municipal	Porcentaje de servicios.	12	630,266.65	2	111,113.30	17	Ciudadanía en general	126191
Departamento de cultura y arte	Departamento de cultura y arte	Orden, Paz y legalidad	Capacitación al personal para mejorar del área.	Municipal	Porcentaje de capacitaciones.	12	630,266.65	0	111,113.30	0	Ciudadanía en general	126191
Departamento de cultura y arte	Departamento de cultura y arte	Orden, Paz y legalidad	Creación de altar de muerto monumental en la plaza constituyentes.	Municipal	Porcentaje de personas que participan en la elaboración del altar de muertos.	1	630,266.65	0	111,113.30	0	Ciudadanía en general	126191
Departamento de cultura y arte	Departamento de cultura y arte	Orden, Paz y legalidad	Creación de Nacimiento monumental en la plaza Constituyentes.	Municipal	Porcentaje de personas que participan en la elaboración del altar de muertos.	1	630,266.65	0	111,113.30	0	Ciudadanía en general	126191
Departamento de cultura y arte	Departamento de cultura y arte	Orden, Paz y legalidad	Exposiciones de objetos tradicionales en el portal del museo casa de la constitución.	Municipal	Porcentaje de exposiciones.	12	630,266.65	0	111,113.30	0	Ciudadanía en general	126191
Departamento de cultura y arte	Departamento de cultura y arte	Orden, Paz y legalidad	Exhibición de galerías fotográficas en el portal del museo casa constitución.	Municipal	Porcentaje de Exhibición.	12	630,266.65	0	111,113.30	0	Ciudadanía en general	126191
Departamento de cultura y arte	Departamento de cultura y arte	Orden, Paz y legalidad	Promoción de libros para la sociedad en general del municipio y sus alrededores.	Municipal	Porcentaje de promoción.	12	630,266.65	0	111,113.30	0	Ciudadanía en general	126191
Departamento de fomento económico	Departamento de fomento económico	Orden, Paz y legalidad	Organización de presentaciones teatrales locales y regionales	Municipal	Porcentaje de presentaciones teatrales presentadas	22	274,012.84	1	90,032.94	5	Ciudadanía en general	126191
Departamento de fomento económico	Departamento de fomento económico	Orden, Paz y legalidad	Ejecución de conferencias y talleres formativos	Municipal	Porcentaje de talleres implementados	5	274,012.84	0	90,032.94	0	Ciudadanía en general	126191
Departamento de fomento económico	Departamento de fomento económico	Orden, Paz y legalidad	Implementación de festivales culturales	Municipal	Porcentaje de festivales culturales implementadas	3	274,012.84	0	90,032.94	0	Ciudadanía en general	126191
Departamento de fomento económico	Departamento de fomento económico	Orden, Paz y legalidad	Promoción de talento local en festivales y encuentros culturales	Municipal	Porcentaje de participación cultural	2	274,012.84	0	90,032.94	0	Ciudadanía en general	126191
Departamento de fomento económico	Departamento de fomento económico	Orden, Paz y legalidad	Organización de conciertos musicales	Municipal	Porcentaje de conciertos musicales presentados	4	274,012.84	0	90,032.94	0	Ciudadanía en general	126191
Departamento de fomento económico	Departamento de fomento económico	Orden, Paz y legalidad	Presentación de exposiciones de galería de arte	Municipal	Porcentaje de exposiciones presentadas	1	274,012.84	0	90,032.94	0	Ciudadanía en general	126191
Departamento de fomento económico	Departamento de fomento económico	Orden, Paz y legalidad	Presentación de cine al aire libre	Municipal	Porcentaje de prolección beneficiada	25	274,012.84	4	90,032.94	16	Ciudadanía en general	126191
Departamento de fomento económico	Departamento de fomento económico	Orden, Paz y legalidad	Organización de cursos de verano	Municipal	Porcentaje de participación	43	274,012.84	0	90,032.94	0	Ciudadanía en general	126191
Departamento de fomento económico	Departamento de fomento económico	Orden, Paz y legalidad	Realización de actividades que fomentan la economía	Municipal	Porcentaje de participación	20	274,012.84	0	90,032.94	0	Ciudadanía en general	126191
Departamento de fomento económico	Departamento de fomento económico	Orden, Paz y legalidad	Escuela de arte (IMBAL)	Municipal	Porcentaje de clubes funcionando	75	274,012.84	0	90,032.94	0	Ciudadanía en general	126191
Promoción al deporte	Promoción al deporte	Orden, Paz y legalidad	Funcionamiento de clubes municipales en espacios públicos deportivos	Municipal	Porcentaje de participación	6	88,643.69	6	14,797.12	100	Ciudadanía en general	126191
Promoción al deporte	Promoción al deporte	Orden, Paz y legalidad	Realización del curso deportivo de verano 2026	Municipal	Porcentaje de acciones y estrategias implementadas	1	88,643.69	0	14,797.12	0	Ciudadanía en general	126191
Promoción al deporte	Promoción al deporte	Orden, Paz y legalidad	Implementación de acciones y estrategias para el fomento de la actividad física y el deporte	Municipal	Acciones estratégicas	12	88,643.69	1	14,797.12	8	Ciudadanía en general	126191
Promoción al deporte	Promoción al deporte	Orden, Paz y legalidad	Implementación del reconocimiento al mérito deportivo	Municipal	Evento al mérito deportivo	1	88,643.69	0	14,797.12	0	Ciudadanía en general	126191
Promoción al deporte	Promoción al deporte	Orden, Paz y legalidad	Implementación de capacitaciones dirigidas al personal y a la ciudadanía para el fortalecimiento de sus competencias y habilidades	Municipal	Porcentaje de capacitaciones brindadas	8	88,643.69	0	14,797.12	0	Ciudadanía en general	126191
Unidad deportiva	Unidad deportiva	Orden, Paz y legalidad	Mantenimiento preventivo y correctivo a las instalaciones deportivas	Municipal	Porcentaje de mantenimiento	12	2,422,766.44	1	405,393.87	8	Ciudadanía en general	126191
Unidad deportiva	Unidad deportiva	Orden, Paz y legalidad	Cobro de admisión de la Unidad Deportiva	Municipal	Porcentaje de recaudación	12	2,422,766.44	1	405,393.87	8	Ciudadanía en general	126191
Dirección de Servicios municipales	Dirección de Servicios municipales	Orden, Paz y legalidad	Atención de reportes ciudadanos sobre fallas en servicios municipales	Municipal	Porcentaje de reportes atendidos	35	2,215,259.72	2	662,996.35	6	Ciudadanía en general	126191
Dirección de Servicios municipales	Dirección de Servicios municipales	Orden, Paz y legalidad	Realización de reuniones de coordinación y seguimiento con el personal de los departamentos municipales	Municipal	Porcentaje de reuniones efectuadas conforme al calendario establecido	12	2,215,259.72	1	662,996.35	8	Ciudadanía en general	126191
Dirección de Servicios municipales	Dirección de Servicios municipales	Orden, Paz y legalidad	Coordinación de campañas de sensibilización ambiental en colonias y escuelas	Municipal	Porcentaje de campañas de sensibilización ambiental ejecutadas	6	2,215,259.72	0	662,996.35	0	Ciudadanía en general	126191
Administración de aseso publico	Administración de aseso publico	Orden, Paz y legalidad	Recolección de residuos sólidos	Municipal	Porcentaje de cobertura de recolección de residuos	128	7,083,579.81	10	949,835.20	8	Ciudadanía en general	126191

Administración de aseo público	Administración de aseo público	Orden, Paz y legalidad	Barrido y limpieza de calles y avenidas	Municipal	Porcentaje de calles y avenidas limpiadas	Calles y avenidas	25	7,083,579.81	2	949,835.20	8	Ciudadanía en general	126191
Administración de aseo público	Administración de aseo público	Orden, Paz y legalidad	Mantenimiento de puntos y tiraderos clandestinos limpios	Municipal	Porcentaje de puntos y tiraderos clandestinos limpios	Puntos y tiraderos	30	7,083,579.81	2	949,835.20	7	Ciudadanía en general	126191
Administración de parques y jardines	Administración de parques y jardines	Orden, Paz y legalidad	Mantenimiento de áreas verdes	Municipal	Porcentaje de áreas verdes mantenidas conforme al plan	Áreas verdes	90	2,454,001.86	0	372,250.40	0	Ciudadanía en general	126191
Administración de parques y jardines	Administración de parques y jardines	Orden, Paz y legalidad	Mantenimiento e instalación en el sistema de riego en áreas verdes	Municipal	Porcentaje de áreas verdes con sistema de riego	Áreas verdes con instalación del sistema de riego	120	2,454,001.86	10	372,250.40	8	Ciudadanía en general	126191
Administración de parques y jardines	Administración de parques y jardines	Orden, Paz y legalidad	Recolección de ramas y maleza mediante solicitud	Municipal	Porcentaje de solicitudes atendidas	Solicitudes atendidas	159	2,454,001.86	13	372,250.40	8	Ciudadanía en general	126191
Administración de parques y jardines	Administración de parques y jardines	Orden, Paz y legalidad	Regado de áreas verdes con pipa	Municipal	Porcentaje de áreas que se les brindó mantenimiento	Áreas verdes regadas	200	2,454,001.86	16	372,250.40	8	Ciudadanía en general	126191
Administración del Mercado	Administración del Mercado	Orden, Paz y legalidad	Regularización de espacios y permisos	Municipal	Porcentaje de comerciantes con permisos actualizados	Comerciantes regularizados	365	2,464,445.94	31	348,187.48	8	Ciudadanía en general	126191
Administración del Mercado	Administración del Mercado	Orden, Paz y legalidad	Mantenimiento de instalaciones del mercado	Municipal	Porcentaje de instalaciones mantenidas según lo programado	Instalaciones con mantenimiento	365	2,464,445.94	31	348,187.48	8	Ciudadanía en general	126191
Rastro Municipal	Rastro Municipal	Orden, Paz y legalidad	Inspección sanitaria de animales	Municipal	Porcentajes de animales inspeccionados conforme a normas	Inspecciones	13,455	1,672,052.81	112125	281,160.28	833	Ciudadanía en general	126191
Rastro Municipal	Rastro Municipal	Orden, Paz y legalidad	Sacrificio y procesamiento de animales	Municipal	Porcentaje de animales sacrificados	Sacrificio de animales	13,200	1,672,052.81	1100	281,160.28	8	Ciudadanía en general	126191
Rastro Municipal	Rastro Municipal	Orden, Paz y legalidad	Mantenimiento de Infraestructura y equipo	Municipal	Porcentaje de mantenimientos realizados	Mantenimientos	240	1,672,052.81	20	281,160.28	8	Ciudadanía en general	126191
Rastro Municipal	Rastro Municipal	Orden, Paz y legalidad	Cumplimiento de normas sanitarias y legales	Municipal	Porcentaje de procesos conforme a normas	Procesos	2	1,672,052.81	0	281,160.28	0	Ciudadanía en general	126191
Rastro Municipal	Rastro Municipal	Orden, Paz y legalidad	Capacitación del personal	Municipal	porcentaje de empleados capacitados	Capacitaciones	1	1,672,052.81	1	281,160.28	100	Ciudadanía en general	126191
Rastro Municipal	Rastro Municipal	Orden, Paz y legalidad	Elaboración y presentación de informes sobre las actividades y servicios del Rastro Municipal a las altas autoridades	Municipal	Porcentaje de informes presentados	Informes	12	1,672,052.81	1	281,160.28	8	Ciudadanía en general	126191
Panteon	Panteon	Orden, Paz y legalidad	Prestación de servicios de sepultura	Municipal	Porcentaje de servicios de sepultura	Servicios de sepultura	300	827,564.98	81	146,607.68	27	Ciudadanía en general	126191
Panteon	Panteon	Orden, Paz y legalidad	Prestación de servicios de cremaciones	Municipal	Porcentaje de servicios de cremación	Servicios de cremación	25	827,564.98	1	146,607.68	4	Ciudadanía en general	126191
Panteon	Panteon	Orden, Paz y legalidad	Registro y actualización de Inhumaciones y exhumaciones	Municipal	Porcentaje de registros actualizados	Inhumaciones	25	827,564.98		146,607.68	0	Ciudadanía en general	126191
Panteon	Panteon	Orden, Paz y legalidad	Atención al público en ventanilla y campo	Municipal	Porcentaje de usuarios atendidos satisfactoriamente	Servicios	300	827,564.98		146,607.68	0	Ciudadanía en general	126191
Panteon	Panteon	Orden, Paz y legalidad	Limpieza y mantenimiento de áreas comunes	Municipal	Número de jornadas de limpieza realizadas	Áreas con mantenimiento	300	827,564.98	10	146,607.68	3	Ciudadanía en general	126191
Departamento de alumbrado público	Departamento de alumbrado público	Orden, Paz y legalidad	Atención de reportes ciudadanos	Municipal	Porcentaje de reportes atendidos	Reportes ciudadanos	290	3,764,595.89	24	106,388.42	8	Ciudadanía en general	126191
Departamento de alumbrado público	Departamento de alumbrado público	Orden, Paz y legalidad	Mantenimiento preventivo y correctivo de luminarias	Municipal	Porcentaje de luminarias mantenidas	Luminarias con mantenimiento	200	3,764,595.89	16	106,388.42	8	Ciudadanía en general	126191
Departamento de alumbrado público	Departamento de alumbrado público	Orden, Paz y legalidad	Instalación de nuevas luminarias	Municipal	Porcentaje luminarias en funcionamiento	Luminarias instaladas	500	3,764,595.89	41	106,388.42	8	Ciudadanía en general	126191
Departamento de recursos humanos	Departamento de recursos humanos	Orden, Paz y legalidad	Sustitución de luminaria por tecnología led	Municipal	Porcentaje de luminaria led	Luminarias LED	1000	3,764,595.89	83	106,388.42	8	Ciudadanía en general	126191
Departamento de recursos humanos	Departamento de recursos humanos	Orden, Paz y legalidad	Integración y actualización resguardo de expedientes del personal	Municipal	Porcentaje de expedientes completos	Expedientes	1200	1,440,330.29	0	254,128.15	0	Ciudadanía en general	126191
Departamento de recursos humanos	Departamento de recursos humanos	Orden, Paz y legalidad	Planeación y ejecución de programas de capacitación institucional	Municipal	Porcentaje de capacitaciones realizadas	Capacitaciones	17	1,440,330.29	2	254,128.15	12	Ciudadanía en general	126191
Departamento de recursos humanos	Departamento de recursos humanos	Orden, Paz y legalidad	Aplicación de evaluaciones de desempeño laboral	Municipal	Porcentaje de evaluaciones realizadas	Evaluaciones	1	1,440,330.29	0	254,128.15	0	Ciudadanía en general	126191
Departamento de recursos humanos	Departamento de recursos humanos	Orden, Paz y legalidad	Elaboración de los contratos laborales del personal	Municipal	Porcentaje de contratos laborales elaborados	Contratos	300	1,440,330.29	300	254,128.15	100	Ciudadanía en general	126191
Departamento de recursos humanos	Departamento de recursos humanos	Orden, Paz y legalidad	Elaboración de los contratos de arrendamiento de las oficinas	Municipal	Porcentaje de contratos de arrendamiento elaborados	Contratos	4	1,440,330.29	6	254,128.15	150	Ciudadanía en general	126191
Secretaría de Finanzas	Secretaría de Finanzas	Orden, Paz y legalidad	Revisar y presentar el presupuesto de egresos, ingresos y la Inicitiva de ley de ingresos.	Municipal	Porcentaje de cumplimiento	Documentos	2	568,006.41	0	524,821.97	0	Ciudadanía en general	126191
Secretaría de Finanzas	Secretaría de Finanzas	Orden, Paz y legalidad	Cotejo de techo financiero contra ministraciones recibidas	Municipal	Porcentaje de ministraciones recibidas	Reportes financieros	12	568,006.41	1	524,821.97	8	Ciudadanía en general	126191

Secretaría de Finanzas	Secretaría de Finanzas	Orden, Paz y legalidad	Revisión de gasto pagado	Municipal	Porcentaje de revisión del gasto pagado	Reportes financieros	12	568,006.41	0	524,821.97	0	Ciudadanía en general	126191
Secretaría de Finanzas	Secretaría de Finanzas	Orden, Paz y legalidad	Publicar información financiera	Municipal	Porcentaje de información publicada	Publicaciones en la PNT	12	568,006.41	1	524,821.97	8	Ciudadanía en general	126191
Secretaría de Finanzas	Secretaría de Finanzas	Orden, Paz y legalidad	Elaboración y entrega de informes financieros y obligaciones financieras	Municipal	Porcentaje de entrega de informes financieros	Informes financieros	12	568,006.41	1	524,821.97	8	Ciudadanía en general	126191
Dirección de Administración y Finanzas	Dirección de Administración y Finanzas	Orden, Paz y legalidad	Registrar la contabilidad de acuerdo a lo marcado por la normatividad	Municipal	Porcentaje de obligaciones de armonización contable cumplidas	Cuestionario sevac.	4	1,180,290.94	0	1,546,315.69	0	Ciudadanía en general	126191
Dirección de Administración y Finanzas	Dirección de Administración y Finanzas	Orden, Paz y legalidad	Elaborar y presentar la cuenta pública anual e informes trimestrales.	Municipal	Porcentaje de informes presentados	Informes trimestrales	5	1,180,290.94	1	1,546,315.69	20	Ciudadanía en general	126191
Dirección de Administración y Finanzas	Dirección de Administración y Finanzas	Orden, Paz y legalidad	Capacitación sobre reformas de leyes y disposiciones gubernamentales.	Municipal	Porcentaje de capacitaciones	Capacitaciones	3	1,180,290.94	0	1,546,315.69	0	Ciudadanía en general	126191
Dirección de Administración y Finanzas	Dirección de Administración y Finanzas	Orden, Paz y legalidad	Elaborar reporte financiero para el informe de gobierno.	Municipal	Porcentaje de informes presentados	Reporte financiero.	1	1,180,290.94	0	1,546,315.69	0	Ciudadanía en general	126191
Dirección de Administración y Finanzas	Dirección de Administración y Finanzas	Orden, Paz y legalidad	Atender las auditorías financieras y responder a los pliegos de observaciones de las mismas.	Municipal	Porcentaje de auditorías atendidas	Oficios de auditoría.	4	1,180,290.94	0	1,546,315.69	0	Ciudadanía en general	126191
Dirección de Administración y Finanzas	Dirección de Administración y Finanzas	Orden, Paz y legalidad	Elaborar y presentar las declaraciones de contribuciones federales y estatales.	Municipal	Porcentaje de declaraciones presentadas	Acuse de declaración.	12	1,180,290.94	1	1,546,315.69	8	Ciudadanía en general	126191
Dirección de Administración y Finanzas	Dirección de Administración y Finanzas	Orden, Paz y legalidad	Racionalidad del gasto público	Municipal	Porcentaje de oficios presentados	Oficios a funcionarios	4	1,180,290.94	0	1,546,315.69	0	Ciudadanía en general	126191
Dirección de Administración y Finanzas	Dirección de Administración y Finanzas	Orden, Paz y legalidad	Elaborar y presentar el presupuesto de egresos, presupuesto de ingresos y el proyecto de ley de ingresos.	Municipal	Porcentaje de documentos presentados	Acuse de Oficios	3	1,180,290.94	0	1,546,315.69	0	Ciudadanía en general	126191
Dirección de Administración y Finanzas	Dirección de Administración y Finanzas	Orden, Paz y legalidad	Mantener un control y vigilancia del presupuesto.	Municipal	Porcentaje de meses revisados	Reportes presupuestales	12	1,180,290.94	1	1,546,315.69	8	Ciudadanía en general	126191
Dirección de Administración y Finanzas	Dirección de Administración y Finanzas	Orden, Paz y legalidad	Elaborar el plan operativo anual	Municipal	Porcentaje de informes presentados	Plan operativo anual.	1	1,180,290.94	0	1,546,315.69	0	Ciudadanía en general	126191
Dirección de Administración y Finanzas	Dirección de Administración y Finanzas	Orden, Paz y legalidad	Revisión de pasivos municipales.	Municipal	Porcentaje de reportes financieros revisados	Reportes financieros.	12	1,180,290.94	0	1,546,315.69	0	Ciudadanía en general	126191
Dirección de Administración y Finanzas	Dirección de Administración y Finanzas	Orden, Paz y legalidad	Atención a oficios y solicitudes administrativas de dependencias municipales, estatales y federales	Municipal	Porcentaje de oficios y solicitudes atendidas en tiempo y forma	Oficios de trámites administrativos a dependencias de gobierno.	12	1,180,290.94	1	1,546,315.69	8	Ciudadanía en general	126191
Dirección de Administración y Finanzas	Dirección de Administración y Finanzas	Orden, Paz y legalidad	Recepción de pagos por conceptos de la Ley de Ingresos Municipal Vigente	Municipal	Porcentaje de pagos recibidos correctamente	Reportes financieros.	12	1,180,290.94	1	1,546,315.69	8	Ciudadanía en general	126191
Dirección de Administración y Finanzas	Dirección de Administración y Finanzas	Orden, Paz y legalidad	Realizar el pago de las nominas, proveedores y pasivos.	Municipal	Porcentaje de pagos efectuados en tiempo y forma	Reportes financieros.	12	1,180,290.94	1	1,546,315.69	8	Ciudadanía en general	126191
Dirección de Administración y Finanzas	Dirección de Administración y Finanzas	Orden, Paz y legalidad	Publicar la información financiera en la página de transparencia.	Municipal	Porcentaje de documentos publicados	Publicaciones en el sitio web	5	1,180,290.94	1	1,546,315.69	20	Ciudadanía en general	126191
Dirección de Administración y Finanzas	Dirección de Administración y Finanzas	Orden, Paz y legalidad	Cumplimiento en tiempo y forma de la entrega de nominas para sueldos, salarios y aguinaldos	Municipal	Porcentaje de nominas entregadas en tiempo y forma	Nominas	26	1,180,290.94	2	1,546,315.69	8	Ciudadanía en general	126191
Dirección de Administración y Finanzas	Dirección de Administración y Finanzas	Orden, Paz y legalidad	Entrega oportuna de informes mensuales a Controloría sobre altas, bajas, permisos e incapacidades del personal	Municipal	Porcentaje de informes entregados en tiempo y forma	Informes	12	1,180,290.94	1	1,546,315.69	8	Ciudadanía en general	126191
Dirección de Administración y Finanzas	Dirección de Administración y Finanzas	Orden, Paz y legalidad	Elaboración apropiada de contratos laborales del personal eventual	Municipal	Índice de Planeación	Contratos	4	1,180,290.94	1	1,546,315.69	25	Ciudadanía en general	126191
Departamento de Adquisiciones	Departamento de Adquisiciones	Orden, Paz y legalidad	Recepción de solicitud de compra de materiales	Municipal	Porcentaje de recepción de solicitudes de compra	Solicitudes atendidas	7450	1,595,755.20	745	262,163.90	10	Ciudadanía en general	126191
Departamento de Adquisiciones	Departamento de Adquisiciones	Orden, Paz y legalidad	Verificación del cumplimiento del contrato de cada uno de los proveedores	Municipal	Porcentaje de cumplimiento de contratos	Contratos	1	1,595,755.20	1	262,163.90	100	Ciudadanía en general	126191
Departamento de Adquisiciones	Departamento de Adquisiciones	Orden, Paz y legalidad	Elaboración de informes trimestrales	Municipal	Porcentaje de informes trimestrales presentados	Informes trimestrales	4	1,595,755.20	0	262,163.90	0	Ciudadanía en general	126191
Departamento de Adquisiciones	Departamento de Adquisiciones	Orden, Paz y legalidad	Mantenimiento de climas	Municipal	Porcentaje de eficiencia de solicitudes de mantenimiento de climas	Solicitudes atendidas	12	1,595,755.20	1	262,163.90	8	Ciudadanía en general	126191
Departamento de Recaudación	Departamento de Recaudación	Orden, Paz y legalidad	Revisión de las áreas de recaudación	Municipal	Porcentaje de áreas revisadas	Documentos	12	652,656.50	1	99,560.69	8	Ciudadanía en general	126191
Departamento de Recaudación	Departamento de Recaudación	Orden, Paz y legalidad	Elaboración de informes	Municipal	Porcentaje de informes presentados	Informes	12	652,656.50	1	99,560.69	8	Ciudadanía en general	126191
Departamento de Impuesto Predial	Departamento de Impuesto Predial	Orden, Paz y legalidad	Entrega de requerimientos a contribuyentes en rezago o morosidad.	Municipal	Porcentaje de requerimientos entregados	Sacpi	12	1,295,056.24	0	216,434.68	0	Ciudadanía en general	126191


Departamento de Impuesto Predial	Departamento de Impuesto Predial	Orden, Paz y legalidad	Actualización de predios en coordinación con catastro del estado.	Municipal	Porcentaje de capacitaciones	Socpi	1	1,295,056.24	0	216,434.68	0	Ciudadanía en general	126191
Departamento de Impuesto Predial	Departamento de Impuesto Predial	Orden, Paz y legalidad	Reposición de planos en cartografía dañados.	Municipal	Porcentaje de planos reparados	Archivo fotográfico de planos	1	1,295,056.24	1	216,434.68	100	Ciudadanía en general	126191
Departamento de Impuesto Predial	Departamento de Impuesto Predial	Orden, Paz y legalidad	Actualización de padron de contribuyentes y predios en nuevos fraccionamientos o subdivisiones.	Municipal	Porcentaje de actualización de predios	Archivo fotográfico de planos	4	1,295,056.24	1	216,434.68	25	Ciudadanía en general	126191
Departamento de Impuesto Predial	Departamento de Impuesto Predial	Orden, Paz y legalidad	Realización de Campaña, coordinación y vinculación para difusión sectores, encargados del orden e Interdependencia, la importancia del pago del Impuesto predial.	Municipal	Porcentaje de campañas realizadas	Archivo fotográfico	2	1,295,056.24	0	216,434.68	0	Ciudadanía en general	126191
Departamento de Impuesto Predial	Departamento de Impuesto Predial	Orden, Paz y legalidad	Premiación a contribuyentes que hayan cumplido con su pago durante el primer trimestre.	Municipal	Porcentaje de cumplimiento	Premios	1	1,295,056.24	0	216,434.68	0	Ciudadanía en general	126191
Departamento de Via publica	Departamento de Via publica	Orden, Paz y legalidad	Ordenamiento y reglamentación en la vía publica	Municipal	Porcentajes de informes presentados	Comerciantes Informales	750	1,138,944.48	63	182,302.56	8	Ciudadanía en general	126191
Departamento de Via publica	Departamento de Via publica	Orden, Paz y legalidad	Participación y difusión de capacitación a comerciantes en preparación de alimentos	Municipal	Porcentajes de informes presentados	Capacitaciones	2	1,138,944.48	0	182,302.56	0	Ciudadanía en general	126191
Departamento de Via publica	Departamento de Via publica	Orden, Paz y legalidad	Participación y difusión en recorridos con protección civil a comerciantes de civil a comerciantes de vía publica en venta de alimentos	Municipal	Porcentajes de informes presentados	Actividades	12	1,138,944.48	0	182,302.56	0	Ciudadanía en general	126191
Departamento de Inspectores	Departamento de Inspectores	Orden, Paz y legalidad	Actualización de base de datos	Municipal	Porcentaje de licencias actualizadas y en cumplimiento normativo	Base de datos	1	1,436,890.11	1	250,438.61	100	Ciudadanía en general	126191
Departamento de Inspectores	Departamento de Inspectores	Orden, Paz y legalidad	Entrega de citatorios a establecimientos comerciales	Municipal	Porcentaje de citatorios entregados	Citatorios	200	1,436,890.11	0	250,438.61	0	Ciudadanía en general	126191
Departamento de Inspectores	Departamento de Inspectores	Orden, Paz y legalidad	Expedición de licencias para giros rojos	Municipal	Porcentaje de licencias otorgadas	Giros rojos	200	1,436,890.11	0	250,438.61	0	Ciudadanía en general	126191
Departamento de Inspectores	Departamento de Inspectores	Orden, Paz y legalidad	Autorización de ampliación de horario	Municipal	Porcentaje de ampliaciones otorgadas	Oficios de autorización	200	1,436,890.11	30	250,438.61	15	Ciudadanía en general	126191
Secretaría de Desarrollo Economico	Secretaría de Desarrollo Economico	Orden, Paz y legalidad	Realización de trámites para la entrega de microcreditos, para los comercios del municipio.	Municipal	Porcentaje de tramites realizados	Informes	50	402,826.26	6	13,169.23	12	Ciudadanía en general	126191
Secretaría de Desarrollo Economico	Secretaría de Desarrollo Economico	Orden, Paz y legalidad	Atención de solicitantes de empleo	Municipal	Porcentaje de solicitantes atendidos	Informes, solicitudes de empleo	180	402,826.26	124	13,169.23	69	Ciudadanía en general	126191
Secretaría de Desarrollo Economico	Secretaría de Desarrollo Economico	Orden, Paz y legalidad	Organización de la Feria del Empleo	Municipal	Porcentaje de ferias del empleo realizadas	Comerciantes participantes	1	402,826.26	0	13,169.23	0	Ciudadanía en general	126191
Secretaría de Desarrollo Economico	Secretaría de Desarrollo Economico	Orden, Paz y legalidad	Expedición de licencia municipales para el funcionamiento de giros A y B	Municipal	Porcentaje de licencias expedidas	Licencias municipales	240	402,826.26	25	13,169.23	10	Ciudadanía en general	126191
Secretaría de Desarrollo Economico	Secretaría de Desarrollo Economico	Orden, Paz y legalidad	Inspección a los comercios de los giros A y B	Municipal	Porcentaje de comercios visitados	Inspecciones	240	402,826.26	200	13,169.23	83	Ciudadanía en general	126191
Secretaría de Desarrollo Economico	Secretaría de Desarrollo Economico	Orden, Paz y legalidad	Realización de la Feria del Comercio	Municipal	Porcentaje de ferias realizadas	Ferias	1	402,826.26	0	13,169.23	0	Ciudadanía en general	126191
Secretaría de Desarrollo Economico	Secretaría de Desarrollo Economico	Orden, Paz y legalidad	Realización de la Feria del Mezcal	Municipal	Porcentaje de ferias realizadas	Ferias	1	402,826.26	0	13,169.23	0	Ciudadanía en general	126191
Departamento de Ferias y Turismo	Departamento de Ferias y Turismo	Orden, Paz y legalidad	Impulsar la creación de festivales, ferias, foros y expresiones que desarrollen el talento cultural de las y los apatzinguenses y que rescaten las tradiciones de nuestro municipio	Municipal	Porcentaje de eventos realizados	Eventos culturales	10			637,475.85	10	Ciudadanía en general	126191
Secretaría de Desarrollo Rural	Secretaría de Desarrollo Rural	Orden, Paz y legalidad	Impulso al desarrollo y consolidación de proyectos productivos rurales para el fortalecimiento de la economía local.	Municipal	Porcentaje de proyectos productivos	Proyectos productivos	7	845,244.69	0	208,757.93	0	Ciudadanía en general	126191
Secretaría de Desarrollo Rural	Secretaría de Desarrollo Rural	Orden, Paz y legalidad	Fomento a la instalación, modernización y actualización de concesiones de explotación de agua para optimizar su uso en zonas agrícolas.	Municipal	Porcentaje de superficie agrícola incorporada a sistemas tecnificados de riego	Consecciones	10	845,244.69	1	208,757.93	10	Ciudadanía en general	126191
Secretaría de Desarrollo Rural	Secretaría de Desarrollo Rural	Orden, Paz y legalidad	Impulso de campañas sanitarias integrales para la reducción de riesgos de plagas y enfermedades en cultivos y ganado.	Municipal	Porcentaje de acciones sanitarias realizadas	Campañas	4	845,244.69	1	208,757.93	25	Ciudadanía en general	126191


Secretaría de Desarrollo Rural	Secretaría de Desarrollo Rural	Orden, Paz y legalidad	Gestionar y canalizar recursos y programas de apoyo hacia los productores rurales de Apuzitangán, de programas Federales y Estatales.	Municipal	% de productores beneficiados con programas de apoyo.	Solicitudes atendidas	100	845,244.69	9	208,757.93	9	Ciudadanía en general	126191
Secretaría de Desarrollo Rural	Secretaría de Desarrollo Rural	Orden, Paz y legalidad	Preservar y difundir prácticas culturales y agropecuarias tradicionales que fortalecen la identidad rural.	Municipal	% de eventos culturales y agropecuarios organizados.	Eventos culturales	5	845,244.69	0	208,757.93	0	Ciudadanía en general	126191
Departamento de Agropecuario	Departamento de Agropecuario	Orden, Paz y legalidad	Impulso de programas de capacitación integral para mejorar las prácticas agropecuarias de los productores.	Municipal	Porcentaje de productores capacitados en programas integrales.	Capacitaciones	150	62,269.41	13	5,297.16	9	Ciudadanía en general	126191
Departamento de Agropecuario	Departamento de Agropecuario	Orden, Paz y legalidad	Creación y habilitación espacios de comercialización directa para fortalecer el ingreso de productores agropecuarios.	Municipal	Porcentaje de ferias o puntos de comercialización habilitados.	Espacios comerciales	5	62,269.41	0	5,297.16	0	Ciudadanía en general	126191
Departamento de Agropecuario	Departamento de Agropecuario	Orden, Paz y legalidad	Proporcionar capacitación técnica especializada para mejorar las prácticas productivas y de manejo de ganado.	Municipal	Porcentaje de ganaderos capacitados en temas especializados.	Capacitaciones	150	62,269.41	13	5,297.16	9	Ciudadanía en general	126191
Departamento de Agropecuario	Departamento de Agropecuario	Orden, Paz y legalidad	Implementación de proyectos de infraestructura pecuaria que fortalezcan el aprovechamiento de pastizales y praderas.	Municipal	Porcentaje de Superficie de poteros y praderas mejorada.	Proyectos	10	62,269.41	0	5,297.16	0	Ciudadanía en general	126191
Departamento de Agropecuario	Departamento de Agropecuario	Orden, Paz y legalidad	Ejecución de campañas preventivas de sanidad animal que reduzcan la incidencia de enfermedades en hatos ganaderos.	Municipal	Porcentaje de hatos ganaderos atendidos en programas de sanidad preventiva.	Unidad de producción	150	62,269.41	13	5,297.16	9	Ciudadanía en general	126191
Departamento de Agropecuario	Departamento de Agropecuario	Orden, Paz y legalidad	Fomento ortalecer asociaciones ganaderas que actúen como interlocutoras y gestionen servicios conjuntos.	Municipal	Porcentaje de asociaciones ganaderas fortalecidas.	Unidad de producción	150	62,269.41	13	5,297.16	9	Ciudadanía en general	126191
Departamento de Maquinaria	Departamento de Maquinaria	Orden, Paz y legalidad	Rehabilitar caminos saca cosecha para mejorar el acceso a parcelas agrícolas y facilitar el transporte de productos rurales.	Municipal	% de Longitud de caminos saca cosecha rehabilitados.	Km	200	71,247.36	17	13,892.40	9	Ciudadanía en general	126191
Departamento de Maquinaria	Departamento de Maquinaria	Orden, Paz y legalidad	Mejorar las condiciones de callejones rurales para fortalecer la conectividad comunitaria y el acceso a servicios básicos.	Municipal	% de Longitud de callejones rurales rehabilitados.	Metros	5000	71,247.36	864	13,892.40	17	Ciudadanía en general	126191
Departamento de Maquinaria	Departamento de Maquinaria	Orden, Paz y legalidad	Ejecutar desbroce en caminos saca cosecha para garantizar tránsito seguro y funcionalidad de la Infraestructura rural.	Municipal	% de Superficie de caminos desbroscados.	Mtros lineales	5000	71,247.36	0	13,892.40	0	Ciudadanía en general	126191
Departamento de Maquinaria	Departamento de Maquinaria	Orden, Paz y legalidad	Realizar desbroce en cunetas y canales para garantizar el adecuado flujo del agua y prevenir inundaciones en zonas rurales.	Municipal	% de Longitud de cunetas y canales desazolvados.	Mtros lineales	300	71,247.36	25	13,892.40	8	Ciudadanía en general	126191
Secretaría de obras públicas, desarrollo urbano y servicios municipales	Secretaría de obras públicas, desarrollo urbano y servicios municipales	Orden, Paz y legalidad	Elaboración del Anexo Programático de Obra 2026	Municipal	Porcentaje de avance en la integración del Anexo Programático de Obra 2025.	APO	1	15,516,021.62	1	2,472,985.00	100	Ciudadanía en general	126191
Secretaría de obras públicas, desarrollo urbano y servicios municipales	Secretaría de obras públicas, desarrollo urbano y servicios municipales	Orden, Paz y legalidad	Implementación de programas de capacitación y fortalecimiento de competencias del personal.	Municipal	Porcentaje de capacitaciones realizadas respecto a las programadas.	Capacitaciones	5	15,516,021.62	0	2,472,985.00	0	Ciudadanía en general	126191
Secretaría de obras públicas, desarrollo urbano y servicios municipales	Secretaría de obras públicas, desarrollo urbano y servicios municipales	Orden, Paz y legalidad	Mejoramiento continuo de los servicios brindados a la ciudadanía	Municipal	Índice de satisfacción ciudadana respecto a los servicios municipales.	Ciudadanos satisfechos	10	15,516,021.62	1	2,472,985.00	10	Ciudadanía en general	126191
Secretaría de obras públicas, desarrollo urbano y servicios municipales	Secretaría de obras públicas, desarrollo urbano y servicios municipales	Orden, Paz y legalidad	Ejecución y supervisión de obras de urbanización municipal	Municipal	Porcentaje de obras ejecutadas conforme al programa anual.	Obras ejecutadas	6	15,516,021.62	0	2,472,985.00	0	Ciudadanía en general	126191
Secretaría de obras públicas, desarrollo urbano y servicios municipales	Secretaría de obras públicas, desarrollo urbano y servicios municipales	Orden, Paz y legalidad	Elaboración Integral de proyectos municipales	Municipal	Número de proyectos elaborados respecto a los solicitados.	Proyectos	19	15,516,021.62	17	2,472,985.00	89	Ciudadanía en general	126191
Secretaría de obras públicas, desarrollo urbano y servicios municipales	Secretaría de obras públicas, desarrollo urbano y servicios municipales	Orden, Paz y legalidad	Gestión de recursos y proyectos ante instancias estatales y federales,	Municipal	Monto de recursos gestionados respecto al total solicitado.	Monto gestionado	3	15,516,021.62	3	2,472,985.00	100	Ciudadanía en general	126191
Dirección de obras públicas	Dirección de obras públicas	Orden, Paz y legalidad	Diseño, actualización y formulación de proyectos institucionales, orientados al cumplimiento de los objetivos estratégicos sectoriales y territoriales	Municipal	Porcentaje de proyectos institucionales diseñados, actualizados o formulados conforme a los objetivos estratégicos sectoriales y territoriales.	Proyectos	19	3,264,409.75	17	482,051.74	89	Ciudadanía en general	126191


Dirección de obras públicas	Dirección de obras públicas	Orden, Paz y legalidad	Implementación de programas de capacitación y actualización continua del personal, promoviendo la profesionalización del servicio público.	Municipal	Porcentaje de personal capacitado conforme al programa anual de formación.	Programas	3	3,264,409.75	0	482,051.74	0	Ciudadanía en general	126191
Dirección de obras públicas	Dirección de obras públicas	Orden, Paz y legalidad	Formación y consolidación de comités comunitarios e institucionales, en cumplimiento de la normatividad y para fortalecer la participación ciudadana.	Municipal	Porcentaje de comités conformados y operando conforme a la normatividad aplicable.	Comités comunitarios	19	3,264,409.75	0	482,051.74	0	Ciudadanía en general	126191
Dirección de obras públicas	Dirección de obras públicas	Orden, Paz y legalidad	Capura de información (mids)	Municipal	Porcentaje de cumplimiento	MIDS	19	3,264,409.75	0	482,051.74	0	Ciudadanía en general	126191
Dirección de obras públicas	Dirección de obras públicas	Orden, Paz y legalidad	Elaboración de los Cuestionarios Únicos de Información Socioeconómica (CUI), garantizando la recolección de datos precisa y oportuna para la gestión de programas y proyectos.	Municipal	Porcentaje de CUI elaborados conforme a los criterios de calidad, precisión y oportunidad.	CUI	30	3,264,409.75	0	482,051.74	0	Ciudadanía en general	126191
Dirección de Desarrollo Urbano	Dirección de Desarrollo Urbano	Orden, Paz y legalidad	Emisión de licencias de construcción	Municipal	Porcentaje de Licencias Construcción atendidas	Licencias de construcción	605	492,812.61	75	69,466.49	12	Ciudadanía en general	126191
Dirección de Desarrollo Urbano	Dirección de Desarrollo Urbano	Orden, Paz y legalidad	Emisión de licencias de uso de suelo	Municipal	Porcentaje de Licencias de Uso de Suelo Atendidas	Licencias de uso de suelo	31	492,812.61	3	69,466.49	10	Ciudadanía en general	126191
Dirección de Desarrollo Urbano	Dirección de Desarrollo Urbano	Orden, Paz y legalidad	Expedición licencias para las instalaciones de anuncios publicitarios	Municipal	Porcentaje de Licencias de Anuncios Publicitarios Atendidas	Licencias de anuncios publicitario	202	492,812.61	44	69,466.49	22	Ciudadanía en general	126191
Dirección de Desarrollo Urbano	Dirección de Desarrollo Urbano	Orden, Paz y legalidad	Elaboración de Constancias de Nomenclatura	Municipal	Porcentaje de Constancias de Nomenclatura Atendidas	Constancias de nomenclatura	51	492,812.61	9	69,466.49	18	Ciudadanía en general	126191
Dirección de Desarrollo Urbano	Dirección de Desarrollo Urbano	Orden, Paz y legalidad	Emisión de Constancias de Obra Terminada	Municipal	Porcentaje de Constancias de Obra Terminada Atendidas	Constancias de obra terminada	25	492,812.61	2	69,466.49	8	Ciudadanía en general	126191
Dirección de Desarrollo Urbano	Dirección de Desarrollo Urbano	Orden, Paz y legalidad	Expedición de Constancias de Zonificación Urbana	Municipal	Porcentaje de Constancias de Zonificación Urbana Atendidas	Constancias de zonificación urbana	6	492,812.61	0	69,466.49	0	Ciudadanía en general	126191
Dirección de Desarrollo Urbano	Dirección de Desarrollo Urbano	Orden, Paz y legalidad	Elaboración de Constancias de Número Oficial	Municipal	Porcentaje de Constancias de Número Oficial Atendidas	Constancias de número oficial	80	492,812.61	30	69,466.49	113	Ciudadanía en general	126191
Dirección de Desarrollo Urbano	Dirección de Desarrollo Urbano	Orden, Paz y legalidad	Elaboración de Constancias de Alineamiento	Municipal	Porcentaje de Constancias de Alineamiento Atendidas	Constancias de alineamiento	1	492,812.61	0	69,466.49	0	Ciudadanía en general	126191
Dirección de Desarrollo Urbano	Dirección de Desarrollo Urbano	Orden, Paz y legalidad	Elaboración de Autorización de Sub-División y Fusión	Municipal	Porcentaje de Autorización de Sub-División y Fusión Atendidas	Autorizaciones	321	492,812.61	45	69,466.49	14	Ciudadanía en general	126191
Dirección de Desarrollo Urbano	Dirección de Desarrollo Urbano	Orden, Paz y legalidad	Elaboración de Autorización Definitiva de Fraccionamiento	Municipal	Porcentaje de Autorización Definitiva de Fraccionamiento Atendidas	Autorizaciones	131	492,812.61	5	69,466.49	4	Ciudadanía en general	126191
Dirección de Desarrollo Urbano	Dirección de Desarrollo Urbano	Orden, Paz y legalidad	Elaboración de Autorización de D.R.O. (Director Responsable de Obra)	Municipal	Porcentaje de Autorización de D.R.O. (Director Responsable de Obra) Atendidas	Autorizaciones	4	492,812.61	0	69,466.49	0	Ciudadanía en general	126191
Dirección de Desarrollo Urbano	Dirección de Desarrollo Urbano	Orden, Paz y legalidad	Elaboración de Autorización de Lotificación y Viabilidad	Municipal	Porcentaje de Autorización de Lotificación y Viabilidad Atendidas	Autorizaciones	6	492,812.61	2	69,466.49	33	Ciudadanía en general	126191
Dirección de Desarrollo Urbano	Dirección de Desarrollo Urbano	Orden, Paz y legalidad	Elaboración de Permiso de Reotificación de Fraccionamiento	Municipal	Porcentaje de Permiso de Reotificación de Fraccionamiento Atendidas	Permisos	5	492,812.61	0	69,466.49	0	Ciudadanía en general	126191
Dirección de Desarrollo Urbano	Dirección de Desarrollo Urbano	Orden, Paz y legalidad	Elaboración de Permiso de Excavación y Condominios	Municipal	Porcentaje de Permiso de Excavación Atendidas	Permisos de excavación	5	492,812.61	0	69,466.49	0	Ciudadanía en general	126191
Dirección de Ecología y medio ambiente	Dirección de Ecología y medio ambiente	Orden, Paz y legalidad	Coordinación con la Dirección de Servicios Municipales para poda de arboles	Municipal	Porcentaje de Servicios	Servicios de poda de arboles	80	315,157.52	2	55,447.46	3	Ciudadanía en general	126191
Dirección de Ecología y medio ambiente	Dirección de Ecología y medio ambiente	Orden, Paz y legalidad	Campañas de desacharrización con apoyo de encargados del orden	Municipal	Porcentaje de Porcentaje	Campañas de desacharrización	4	315,157.52	0	55,447.46	0	Ciudadanía en general	126191
Dirección de Ecología y medio ambiente	Dirección de Ecología y medio ambiente	Orden, Paz y legalidad	Campañas de esterilización canina y felina.	Municipal	Porcentaje de Porcentaje	Campañas de esterilización	4	315,157.52	0	55,447.46	0	Ciudadanía en general	126191
Dirección de Ecología y medio ambiente	Dirección de Ecología y medio ambiente	Orden, Paz y legalidad	Supervisión en vía pública para levantamiento de desechos de basura	Municipal	Porcentaje de Servicios	supervisiones	200	315,157.52	3	55,447.46	2	Ciudadanía en general	126191
Dirección de Ecología y medio ambiente	Dirección de Ecología y medio ambiente	Orden, Paz y legalidad	Coordinación con la Fiscalía Gral. Del Edo. Para denuncia y protección al maltrato animal.	Municipal	Porcentaje de Servicios	Servicios	5	315,157.52	1	55,447.46	20	Ciudadanía en general	126191
Dirección de Ecología y medio ambiente	Dirección de Ecología y medio ambiente	Orden, Paz y legalidad	Supervisión en reportes de quema de basura, tala/o derribo de arboles y tiradera de agua.	Municipal	Porcentaje de Servicios	Supervisiones	200	315,157.52	30	55,447.46	15	Ciudadanía en general	126191


Dirección de Ecología y medio ambiente	Dirección de Ecología y medio ambiente	Orden, Paz y legalidad	Campañas de reforestación	Municipal	Porcentaje de Porcentaje	Campañas de reforestación	2	315,157.52	0	55,447.46	0	Ciudadanía en general	126191
Dirección de Ecología y medio ambiente	Dirección de Ecología y medio ambiente	Orden, Paz y legalidad	Vigilancia y Regularización de distintos criaderos de animales en zona urbana	Municipal	Porcentaje de Servicios	Servicios	5	315,157.52	1	55,447.46	20	Ciudadanía en general	126191
Departamento del vivero municipal	Departamento del vivero municipal	Orden, Paz y legalidad	Producción de plantas para el cultivo y recuperación de especies nativas	Municipal	Número de plantas producidas para conservación y recuperación de especies nativas	Producción de plantas	6000	413,202.61	600	65,216.12	10	Ciudadanía en general	126191
Departamento del vivero municipal	Departamento del vivero municipal	Orden, Paz y legalidad	Donación de plantas a las áreas urbanas y rurales del municipio	Municipal	Porcentaje de plantas donadas	Donación de plantas	3000	413,202.61	120	65,216.12	4	Ciudadanía en general	126191
Departamento del vivero municipal	Departamento del vivero municipal	Orden, Paz y legalidad	Venta de plantas a las áreas urbanas y rurales del municipio	Municipal	Porcentaje de comercialización de plantas	Venta de plantas	3000	413,202.61	0	65,216.12	0	Ciudadanía en general	126191
Departamento del vivero municipal	Departamento del vivero municipal	Orden, Paz y legalidad	Elaboración del proyecto de fertilizante orgánico	Municipal	Avance en la elaboración del proyecto de fertilizante orgánico	Proyecto	1	413,202.61	0	65,216.12	0	Ciudadanía en general	126191

"Bajo protesta de decir verdad, declaramos que este reporte y sus notas son razonablemente correctos, y son responsabilidad del emisor."


 LIC. FANNY LYSETTE ARREOLA PICHARDO
 PRESIDENTA MUNICIPAL


 ING. FRANCISCO AGUILAR RIVERA
 SINDICO MUNICIPAL


 L.A.E. ANTONIO CABRERA CASTAÑEDA
 SECRETARIO DE ADMINISTRACION Y FINANZAS


 L.C. BERENICE PINEDA ALONSO
 CONTRALORA MUNICIPAL