



MUNICIPIO DE APATZINGAN ESTADO DE MICHOACAN
ESTADO DE MICHOACAN
Estado de Flujos de Efectivo
Del 01/ene/2020 Al 31/mar/2020

Usr: CHRIS

Rep: rptEstadoFlujosEfectivo

Fecha y hora de Impresión | 15/abr/2020
10:25 a.m.

Concepto	2020	2019
FLUJOS DE EFECTIVO DE LAS ACTIVIDADES DE OPERACIÓN		
ORIGEN		
	\$117,765,225.23	\$434,330,975.58
IMPUESTOS	\$13,929,488.00	\$21,258,712.50
CUOTAS Y APORTACIONES DE SEGURIDAD SOCIAL	\$0.00	\$0.00
CONTRIBUCIONES DE MEJORAS	\$0.00	\$0.00
DERECHOS	\$15,448,409.27	\$46,087,615.74
PRODUCTOS	\$4,827.20	\$99,821.05
APROVECHAMIENTOS	\$4,329,697.26	\$16,088,724.76
INGRESOS POR VENTA DE BIENES Y PRESTACIÓN DE SERVICIOS	\$0.00	\$0.00
PARTICIPACIONES, APORTACIONES, CONVENIOS, INCENTIVOS DERIVADOS DE LA COLABORACIÓN FISCAL Y FONDOS DISTINTOS DE APORTACIONES	\$84,052,803.50	\$340,791,767.94
TRANSFERENCIAS, ASIGNACIONES, SUBSIDIOS Y SUBVENCIONES, Y PENSIONES Y JUBILACIONES	\$0.00	\$0.00
OTROS ORIGENES DE OPERACIÓN	\$0.00	\$10,004,333.59
APLICACIÓN	\$75,470,757.62	\$310,959,745.27
SERVICIOS PERSONALES	\$39,023,094.89	\$159,298,749.64
MATERIALES Y SUMINISTRO	\$6,581,938.13	\$36,659,568.44
SERVICIOS GENERALES	\$14,278,551.22	\$71,426,848.72
TRANSFERENCIAS INTERNAS Y ASIGNACIONES AL SECTOR PÚBLICO	\$0.00	\$0.00
TRANSFERENCIAS AL RESTO DEL SECTOR PÚBLICO	\$0.00	\$0.00
SUBSIDIOS Y SUBVENCIONES	\$0.00	\$0.00
AYUDAS SOCIALES	\$8,201,082.42	\$27,144,320.33
PENSIONES Y JUBILACIONES	\$4,330,527.50	\$16,430,263.14
TRANSFERENCIAS A FIDEICOMISOS, MANDATOS Y OTROS ANÁLOGOS	\$0.00	\$0.00
TRANSFERENCIAS A LA SEGURIDAD SOCIAL	\$0.00	\$0.00
DONATIVOS	\$0.00	\$0.00
TRANSFERENCIAS AL EXTERIOR	\$0.00	\$0.00
PARTICIPACIONES	\$0.00	\$0.00
APORTACIONES	\$0.00	\$0.00
CONVENIOS	\$0.00	\$0.00
OTRAS APLICACIONES DE OPERACIÓN	\$3,055,563.46	\$0.00
FLUJOS NETOS DE EFECTIVO POR ACTIVIDADES DE OPERACIÓN	\$42,294,467.61	\$123,371,230.31
FLUJOS DE EFECTIVO DE LAS ACTIVIDADES DE INVERSIÓN		
ORIGEN	\$0.00	\$0.00
BIENES INMUEBLES, INFRAESTRUCTURA Y CONSTRUCCIONES EN PROCESO	\$0.00	\$0.00
BIENES MUEBLES	\$0.00	\$0.00
OTROS ORIGENES DE INVERSIÓN	\$0.00	\$0.00
APLICACIÓN	\$6,261,691.99	\$77,041,913.82
BIENES INMUEBLES, INFRAESTRUCTURA Y CONSTRUCCIONES EN PROCESO	\$5,853,709.42	\$64,822,671.82
BIENES MUEBLES	\$407,982.57	\$12,219,242.00
OTRAS APLICACIONES DE INVERSIÓN	\$0.00	\$0.00
FLUJOS NETOS DE EFECTIVO POR ACTIVIDADES DE INVERSIÓN	-\$6,261,691.99	-\$77,041,913.82
FLUJO DE EFECTIVO DE LAS ACTIVIDADES DE FINANCIAMIENTO		
ORIGEN	\$0.00	\$0.00
ENDEUDAMIENTO NETO	\$0.00	\$0.00
EXTERNO	\$0.00	\$0.00
INTERNO	\$0.00	\$0.00
EXTERNO	\$0.00	\$0.00
OTROS ORIGENES DE FINANCIAMIENTO	\$0.00	\$0.00
APLICACIÓN	\$17,010,911.08	\$38,254,712.02
SERVICIOS DE LA DEUDA	\$0.00	\$0.00
INTERNO	\$0.00	\$0.00
EXTERNO	\$0.00	\$0.00
OTRAS APLICACIONES DE FINANCIAMIENTO	\$17,010,911.08	\$38,254,712.02
FLUJOS NETOS DE EFECTIVO POR ACTIVIDADES DE FINANCIAMIENTO	-\$17,010,911.08	-\$38,254,712.02



MUNICIPIO DE APATZINGAN ESTADO DE MICHOACAN
ESTADO DE MICHOACAN

Estado de Flujos de Efectivo

Del 01/ene/2020 Al 31/mar/2020


Usu: CHRIS

Rep: rptEstadoFlujosEfectivo

Fecha y hora de Impresión | 15/abr/2020 10:25 a.m.

Concepto	2020	2019
INCREMENTO/DISMINUCIÓN NETA EN EL EFECTIVO Y EQUIVALENTES AL EFECTIVO	\$19,021,864.54	\$8,074,604.47
EFECTIVO Y EQUIVALENTES AL EFECTIVO AL INICIO DEL EJERCICIO	\$12,185,097.37	\$4,110,492.90
EFECTIVO Y EQUIVALENTES AL EFECTIVO AL FINAL DEL EJERCICIO	\$31,206,961.91	\$12,185,097.37


"Bajo protesta de decir verdad declaramos que los Estados Financieros y sus notas, son razonablemente correctos y son responsabilidad del emisor."



LIC. JOSE LUIS CRUZ LUCATERO

PRESIDENTE MUNICIPAL

C.P. JOSE ABARCA DIAZ BARRIGA

SECRETARIO DE ADMINISTRACION Y FINANZAS




LIC. ERENDIRA YURIDIA RAMIREZ ALBARAN

SINDICO MUNICIPAL

M. EN A. Y C.P. CLAUDIO MAGANA PACHECO

CONTRALOR MUNICIPAL

CONTABILIDAD MUNICIPAL DEL H. AYUNTAMIENTO DE APATZINGAN

