



MUNICIPIO DE APATZINGAN ESTADO DE MICHOACAN

ESTADO DE MICHOACAN
Estado Analítico de Ingresos
Del 01/ene/2020 Al 31/dici/2020

Usu: CHRIS
Rep: rptEstadoPresupuestoIngresosRB_CP_2019

Fecha y hora de Impresión: 26/ene/2021 12:47 p.m.



Rubro de Ingresos	Ingreso					Diferencia (6=5-1)
	Estimado (1)	Ampliaciones y Reducciones (2)	Modificado (3=1+2)	Devengado (4)	Recaudado (5)	
IMPUESTOS	\$22,673,465.04	\$0.00	\$22,673,465.04	\$21,303,960.18	\$21,303,960.18	-1,369,504.86
CUOTAS Y APORTACIONES DE SEGURIDAD SOCIAL	\$0.00	\$0.00	\$0.00	\$0.00	\$0.00	0.00
CONTRIBUCIONES DE MEJORAS	\$0.00	\$0.00	\$0.00	\$442,622.00	\$442,622.00	442,622.00
DERECHOS	\$49,979,271.15	\$0.00	\$49,979,271.15	\$45,720,198.31	\$45,720,198.31	-4,259,072.84
PRODUCTOS	\$263,227.15	\$0.00	\$263,227.15	\$132,996.39	\$132,996.39	-130,230.76
APROVECHAMIENTOS	\$14,756,771.72	\$0.00	\$14,756,771.72	\$7,267,987.60	\$7,267,987.60	-7,488,784.12
INGRESOS POR VENTA DE BIENES, PRESTACIÓN DE SERVICIOS Y OTRAS PARTICIPACIONES, APORTACIONES, CONVENIOS, INCENTIVOS DERIVADOS DE TRANSFERENCIAS, ASIGNACIONES, SUBSIDIOS Y SUBVENCIÓNES, Y OTROS INGRESOS DERIVADOS DE FINANCIAMIENTOS	\$0.00	\$0.00	\$0.00	\$0.00	\$0.00	0.00
	\$348,359,187.00	\$0.00	\$348,359,187.00	\$338,198,509.70	\$338,198,509.70	-10,160,677.30
	\$0.00	\$0.00	\$0.00	\$0.00	\$0.00	0.00
Total	\$436,031,922.06	\$0.00	\$436,031,922.06	\$413,066,274.18	\$413,066,274.18	-22,965,647.88
Ingresos Excedentes						-22,965,647.88

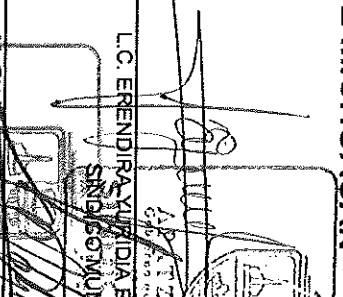

Estado Analítico de Ingresos por Fuente de Financiamiento	Ingreso					Diferencia (6=5-1)
	Estimado (1)	Ampliaciones / Reducciones (2)	Modificado (3=1+2)	Devengado (4)	Recaudado (5)	
Ingresos del Poder Ejecutivo Federal o Estatal y de los Municipios						
IMPUESTOS	\$22,673,465.04	\$0.00	\$22,673,465.04	\$21,303,960.18	\$21,303,960.18	-1,369,504.86
CUOTAS Y APORTACIONES DE SEGURIDAD SOCIAL	\$0.00	\$0.00	\$0.00	\$0.00	\$0.00	0.00
CONTRIBUCIONES DE MEJORAS	\$0.00	\$0.00	\$0.00	\$442,622.00	\$442,622.00	442,622.00
DERECHOS	\$49,979,271.15	\$0.00	\$49,979,271.15	\$45,720,198.31	\$45,720,198.31	-4,259,072.84
PRODUCTOS	\$263,227.15	\$0.00	\$263,227.15	\$132,996.39	\$132,996.39	-130,230.76
APROVECHAMIENTOS	\$14,756,771.72	\$0.00	\$14,756,771.72	\$7,267,987.60	\$7,267,987.60	-7,488,784.12
PARTICIPACIONES, APORTACIONES, CONVENIOS, INCENTIVOS DE TRANSFERENCIAS, ASIGNACIONES, SUBSIDIOS Y SUBVENCIÓNES	\$348,359,187.00	\$0.00	\$348,359,187.00	\$338,198,509.70	\$338,198,509.70	-10,160,677.30
	\$0.00	\$0.00	\$0.00	\$0.00	\$0.00	0.00
Ingresos de los Entes Públicos de los Poderes Legislativo y Judicial, de los Organismos Autónomos y del Sector Paraestatal o Paramunicipal, así como de las Empresas Productivas del Estado						
CUOTAS Y APORTACIONES DE SEGURIDAD SOCIAL	\$0.00	\$0.00	\$0.00	\$0.00	\$0.00	0.00
PRODUCTOS	\$0.00	\$0.00	\$0.00	\$0.00	\$0.00	0.00
INGRESOS POR VENTA DE BIENES, PRESTACIÓN DE SERVICIOS Y SUBVENCIÓNES, ASIGNACIONES, SUBSIDIOS Y SUBVENCIÓNES	\$0.00	\$0.00	\$0.00	\$0.00	\$0.00	0.00
Ingresos Derivados de Financiamiento						
INGRESOS DERIVADOS DE FINANCIAMIENTOS	\$0.00	\$0.00	\$0.00	\$0.00	\$0.00	0.00
Total	\$436,031,922.06	\$0.00	\$436,031,922.06	\$413,066,274.18	\$413,066,274.18	-22,965,647.88
Ingresos Excedentes						-22,965,647.88

MUNICIPIO DE APATZINGAN ESTADO DE MICHOACAN

ESTADO ANALITICO DE INGRESOS

Estado Analítico de Ingresos
Del 01/enero/2020 Al 31/diciembre/2020


 LIC. JOSÉ LUIS CRUZ LUCATERO
 PRESIDENTE MUNICIPAL

 C.P. JOSE ABARCA DIAZ BARRIGA TIZINGAN
 SECRETARIO DE ADMINISTRACION Y FINANZAS


 L.C. ERENDIRA YURIDIA RAMIREZ ALBARRAN
 SINDICATO MUNICIPAL

 M. ENA...
 CONTRALOR MUNICIPAL
 APATZINGAN
 CONTRALORIA MUNICIPAL DEL
 AYUNTAMIENTO DE

Fecha y hora de Impresión | 26/ene/2021 12:47 p.m.