

MUNICIPIO DE APATZINGAN ESTADO DE MICHOACAN (a)

Estado Analítico de Ingresos Detallado - LDF


Del 1 de Enero al 31 de Marzo de 2023 (b)

(PESOS)

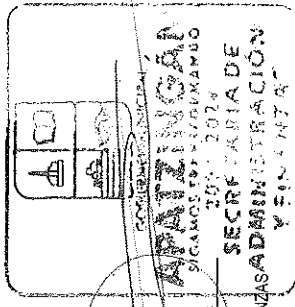
Concepto (c)	Ingreso			Recaudado	Diferencia (e)
	Estimado (d)	Ampliaciones/ (Reducciones)	Modificado		
<b>Ingresos de Libre Disposición</b>					
A. Impuestos	33,099,768	0	33,099,768	17,281,677	-15,818,091
B. Cuotas y Aportaciones de Seguridad Social			0	0	0
C. Contribuciones de Mejoras	177,390	0	177,390	0	-177,390
D. Derechos	38,519,094	0	38,519,094	12,175,379	-26,343,715
E. Productos	53,741	0	53,741	5,231	-48,510
F. Aprovechamientos	15,317,119	0	15,317,119	3,953,585	-11,363,534
G. Ingresos por Ventas de Bienes y Prestación Servicios			0	55,421,797	55,421,797
H. Participaciones (H=H1+H2+H3+H4+H5+H6+H7+H8+H9+H10+H11)	200,440,778	0	200,440,778	32,317,415	-145,918,981
H1) Fondo General de Participaciones	143,012,300	0	143,012,300	9,508,753	-110,694,585
H2) Fondo de Fomento Municipal	40,228,909	0	40,228,909	1,345,289	-50,720,186
H3) Fondo de Fiscalización y Recaudación	6,389,486	0	6,389,486	127,462	-5,044,197
H4) Fondo de Compensación	0	0	0	0	0
H5) Fondo de Extracción de Hidrocarburos	0	0	0	0	0
H6) Impuesto Especial Sobre Producción y Servicios	3,476,591	0	3,476,591	1,011,224	-2,465,367
H7) 0.136% de la Recaudación Federal Participable	0	0	0	0	0
H8) 3.17% Sobre Extracción de Petróleo	0	0	0	0	0
H9) Gasolinas y Diésel	4,033,492	0	4,033,492	558,712	-3,474,780
H10) Fondo del Impuesto Sobre la Renta	3,300,000	0	3,300,000	10,552,908	7,252,908
H11) Fondo de Estabilización de los Ingresos de las Entidades Federativas	0	0	0	34	34
I. Incentivos Derivados de la Colaboración Fiscal (I=I1+I2+I3+I4+I5)	0	0	0	0	0
I1) Tenencia o Uso de Vehículos	0	0	0	0	0
I2) Fondo de Compensación ISAN	0	0	0	0	0
I3) Impuesto Sobre Automóviles Nuevos	0	0	0	0	0
I4) Fondo de Compensación de Reprocesos-Intermedios	0	0	0	0	0
I5) Otros Incentivos Económicos	0	0	0	0	0
J. Transferencias y Asignaciones	0	0	0	21,435	21,435
K. Convenios	0	0	0	21,435	21,435
L. Otros Ingresos de Libre Disposición (L=I1+I2)	2,837,118	0	2,837,118	971,678	-1,865,440
L1) Participaciones en Ingresos Locales	2,837,118	0	2,837,118	971,678	-1,865,440
L2) Otros Ingresos de Libre Disposición	0	0	0	0	0
<b>Total de Ingresos de Libre Disposición (I+A+B+C+D+E+F+G+H+I+J+K+L)</b>	<b>290,445,009</b>	<b>0</b>	<b>290,445,009</b>	<b>89,830,783</b>	<b>-200,614,225</b>
<b>Ingresos Excedentes de Ingresos de Libre Disposición</b>					
<b>Transferencias Federales Etiquetadas</b>					
A. Aportaciones (A=a1+a2+a3+a4+a5+a6+a7+a8)	192,031,136	6,784,783	198,815,919	31,167,952	-150,593,184
a1) Fondo de Aportaciones para la Nómina Educativa y Gasto Operativo	0	0	0	0	0
a2) Fondo de Aportaciones para los Servicios de Salud	0	0	0	0	0
a3) Fondo de Aportaciones para la Infraestructura Social	54,883,840	6,784,783	61,668,623	12,124,212	-42,769,632
a4) Fondo de Aportaciones para el Fortalecimiento de los Municipios y de las Demarcaciones Territoriales del Distrito Federal	114,576,468	0	114,576,468	19,043,740	-95,532,728
a5) Fondo de Aportaciones Múltiples	0	0	0	0	0
a6) Fondo de Aportaciones para la Educación Tecnológica y de Adultos	0	0	0	0	0

MUNICIPIO DE APATZINGAN ESTADO DE MICHOACAN (a)  
 Estado Analítico de Ingresos Detallado - LDF  
 Del 1 de Enero al 31 de Marzo de 2023 (b)  
 (PESOS)

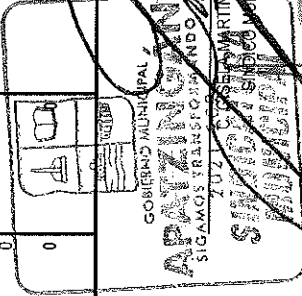
Concepto (c)	Ingreso				Diferencia (e)
	Estimado (d)	Ampliaciones/ (Reducciones)	Modificado	Devengado	
E. Otras Transferencias Federales Etiquetadas			0		0
II. Total de Transferencias Federales Etiquetadas (II = A + B + C + D + E)	192,031,136	6,784,783	198,815,919	33,980,137	33,980,137
III. Ingresos Derivados de Financiamientos (III = A)	0	0	0	0	0
A. Ingresos Derivados de Financiamientos			0		0
IV. Total de Ingresos (IV = I + II + III)	482,476,145	6,784,783	489,260,927	123,810,920	123,810,920
Datos Informativos					
1. Ingresos Derivados de Financiamientos con Fuente de Pago de Ingresos de Libre Disposición			0		0
2. Ingresos Derivados de Financiamientos con Fuente de Pago de Transferencias Federales Etiquetadas			0		0
3. Ingresos Derivados de Financiamientos			0		0
					-156,050,999
					-356,655,225




LIC. JOSE LUIS CRUZ LUCATERO  
 PRESIDENTE MUNICIPAL



C.P. JOSE ABARCA DIAZ BARRIGA  
 SECRETARIO DE ADMINISTRACIÓN Y FINANZAS



LIC. JOSÉ MARTÍN SINGULAR  
 SINDICO MUNICIPAL



M. EN A. YC. CLAUDIOMIGUEL PACHECO  
 CONTRALOR MUNICIPAL DEL H. AYUNTAMIENTO DE APATZINGAN