

GOBIERNO MUNICIPAL  
**APATZINGÁN**  
SIGAMOS TRANSFORMANDO  
7071-7074

# MUNICIPIO DE APATZINGÁN, MICHOACÁN CUARTO INFORME TRIMESTRAL 2023

PRESIDENTE MUNICIPAL: LIC. JOSÉ LUIS CRUZ LUCATERO  
SINDICO: C. GISELA MARTÍNEZ AGUILAR  
SECRETARIO DEL AYUNTAMIENTO: LIC. SABINO CAMPOS ANDRADE  
SECRETARIO DE ADMINISTRACIÓN Y FINANZAS: C.P. JOSÉ ABARCA DÍAZ  
BARRIGA  
CONTRALOR MUNICIPAL: M. EN A. Y C.P. CLAUDIO MAGAÑA PACHECO  
DIRECTOR DE OBRAS PÚBLICAS: ARQ. JUAN CARLOS SÁNCHEZ PARDO  
DIRECTOR DE CAPAMA: ING. HOMERO ANTONIO GÓMEZ RUBÍN

# INDICE

- I. CARATULA
- II. INDICE
- III. ACTA DE SESION DEL AYUNTAMIENTO
- IV. INFORMACION CONTABLE CONAC
  - a) Estado de Actividades.
  - b) Estado de Situación Financiera.
  - c) Estado de Variación en Hacienda Pública.
  - d) Estado de Cambios en la Situación Financiera.
  - e) Estado de Flujos de Efectivo.
  - f) Notas a los Estados Financieros.
  - g) Estado Analítico del Activo.
- V. INFORMACION PRESUPUESTARIA CONAC
  - A) Estado Analítico de Ingresos.
  - B) Estado Analítico del Ejercicio del Presupuesto de Egresos:
    - a) Administrativo.
    - b) Económico.
    - c) Por Objeto del Gasto.
    - d) Funcional.
- VI. INFORMACION COMPLEMENTARIA CONAC
  - A) Norma para establecer la estructura de la información del formato del ejercicio y destino del gasto federalizado y reintegros.
  - B) Conciliación entre los Ingresos Presupuestarios y Contables.
  - C) Conciliación entre los Egresos Presupuestarios y los Gastos Contables
- VII. INFORMACION DE CUMPLIMIENTO LDF
  - 1. Estado de Situación Financiera Detallado.
  - 2. Informe Analítico de la Deuda Pública y Otros Pasivos.
  - 3. Informe Analítico de Obligaciones Diferentes de Financiamientos.
  - 4. Balance Presupuestario.
  - 5. Estado Analítico de Ingresos Detallado.

6. Estado Analítico del Ejercicio del Presupuesto de Egresos Detallado, con la siguiente desagregación:
- a. Por Objeto del Gasto.
  - b. Clasificación Administrativa.
  - c. Clasificación Funcional.
  - d. Clasificación de Servicios Personales por Categoría.

VIII. INFORMACION COMPLEMENTARIA

1. Conciliaciones Bancarias.
2. Balanza de Comprobación.
3. Anexos:
  - Anexo 1 Deuda Pública.
  - Anexo 2 Obras Ejecutadas.
  - Anexo 3 Vinculación de Objetivos.
  - Anexo 4 Avance Programático Presupuestario.

IX. Formatos adicionales de la LGCG

ANEXOS

- DISCO MAGNETICO CON LOS ARCHIVOS ELECTRONICOS CORRESPONDIENTES AL CUARTO INFORME TRIMESTRAL DEL MUNICIPIO DE APATZINGAN.
- CUARTO INFORME TRIMESTRAL DEL CAPAMA.
- DISCO MAGNETICO CON LA INFORMACION REFERENTE AL CUARTO INFORME TRIMESTRAL DEL CAPAMA.

**III.- ACTA DE SESION  
DEL H. AYUNTAMIENTO**

# **IV.- INFORMACION CONTABLE**





MUNICIPIO DE APATZINGAN ESTADO DE MICHOACAN  
ESTADO DE MICHOACAN  
Estado de Actividades

Usu: CHRIS  
Rep: rptEstadoActividades

Del 01/ene./2023 al 31/dic./2023  
(Cifras en Pesos)

Fecha y hora de Impresión: 25/ene./2024  
11:32 a. m.

Concepto	2023	2022
<b>INGRESOS Y OTROS BENEFICIOS</b>		
INGRESOS DE GESTIÓN	\$86,596,507.38	\$83,195,123.24
IMPUESTOS	\$30,700,011.64	\$28,760,500.19
CUOTAS Y APORTACIONES DE SEGURIDAD SOCIAL	\$0.00	\$0.00
CONTRIBUCIONES DE MEJORAS	\$100,000.00	\$675,549.96
DERECHOS	\$41,668,616.06	\$39,392,152.71
PRODUCTOS	\$30,044.35	\$73,726.05
APROVECHAMIENTOS	\$14,097,835.33	\$14,303,194.33
INGRESOS POR VENTA DE BIENES Y PRESTACIÓN DE SERVICIOS	\$0.00	\$0.00
<b>PARTICIPACIONES, APORTACIONES, CONVENIOS, INCENTIVOS DERIVADOS DE LA COLABORACIÓN FISCAL, FONDOS DISTINTOS DE APORTACIONES, TRANSFERENCIAS, ASIGNACIONES, SUBSIDIOS Y SUBVENCIONES, Y PENSIONES Y JUBILACIONES</b>	\$428,562,682.58	\$396,613,302.39
PARTICIPACIONES, APORTACIONES, CONVENIOS, INCENTIVOS DERIVADOS DE LA COLABORACIÓN FISCAL Y FONDOS DISTINTOS DE APORTACIONES	\$428,562,682.58	\$396,613,302.39
TRANSFERENCIAS, ASIGNACIONES, SUBSIDIOS Y SUBVENCIONES, Y PENSIONES Y JUBILACIONES	\$0.00	\$0.00
<b>OTROS INGRESOS Y BENEFICIOS</b>	\$0.00	\$0.00
INGRESOS FINANCIEROS	\$0.00	\$0.00
INCREMENTO POR VARIACIÓN DE INVENTARIOS	\$0.00	\$0.00
DISMINUCIÓN DEL EXCESO DE ESTIMACIONES POR PÉRDIDA O DETERIORO U OBSOLESCENCIA	\$0.00	\$0.00
DISMINUCIÓN DEL EXCESO DE PROVISIONES	\$0.00	\$0.00
OTROS INGRESOS Y BENEFICIOS VARIOS	\$0.00	\$0.00
<b>Total de Ingresos y Otros Beneficios</b>	\$515,159,189.96	\$479,808,425.63
<b>GASTOS Y OTRAS PÉRDIDAS</b>		
GASTOS DE FUNCIONAMIENTO	\$351,900,728.96	\$345,562,654.82
SERVICIOS PERSONALES	\$246,507,938.64	\$234,364,207.78
MATERIALES Y SUMINISTROS	\$32,271,498.88	\$36,315,513.61
SERVICIOS GENERALES	\$73,121,291.44	\$74,882,933.43
<b>TRANSFERENCIAS, ASIGNACIONES, SUBSIDIOS Y OTRAS AYUDAS</b>	\$63,559,153.42	\$57,830,906.58
TRANSFERENCIAS INTERNAS Y ASIGNACIONES AL SECTOR PÚBLICO	\$0.00	\$0.00
TRANSFERENCIAS AL RESTO DEL SECTOR PÚBLICO	\$0.00	\$0.00
SUBSIDIOS Y SUBVENCIONES	\$0.00	\$0.00
AYUDAS SOCIALES	\$30,581,729.32	\$28,003,982.53
PENSIONES Y JUBILACIONES	\$32,977,424.10	\$29,826,924.05
TRANSFERENCIAS A FIDEICOMISOS, MANDATOS Y CONTRATOS ANALOGOS	\$0.00	\$0.00
TRANSFERENCIAS A LA SEGURIDAD SOCIAL	\$0.00	\$0.00
DONATIVOS	\$0.00	\$0.00
TRANSFERENCIAS AL EXTERIOR	\$0.00	\$0.00
<b>PARTICIPACIONES Y APORTACIONES</b>	\$0.00	\$0.00
PARTICIPACIONES	\$0.00	\$0.00
APORTACIONES	\$0.00	\$0.00
CONVENIOS	\$0.00	\$0.00
<b>INTERESES, COMISIONES Y OTROS GASTOS DE LA DEUDA PÚBLICA</b>	\$0.00	\$0.00
INTERESES DE LA DEUDA PÚBLICA	\$0.00	\$0.00
COMISIONES DE LA DEUDA PÚBLICA	\$0.00	\$0.00
GASTOS DE LA DEUDA PÚBLICA	\$0.00	\$0.00
COSTO POR COBERTURAS	\$0.00	\$0.00
APOYOS FINANCIEROS	\$0.00	\$0.00
<b>OTROS GASTOS Y PÉRDIDAS EXTRAORDINARIAS</b>	\$0.00	\$0.00
ESTIMACIONES, DEPRECIACIONES, DETERIOROS, OBSOLESCENCIA Y AMORTIZACIONES	\$0.00	\$0.00
PROVISIONES	\$0.00	\$0.00
DISMINUCIÓN DE INVENTARIOS	\$0.00	\$0.00
OTROS GASTOS	\$0.00	\$0.00



MUNICIPIO DE APATZINGAN ESTADO DE MICHOACAN  
ESTADO DE MICHOACAN

Estado de Actividades

Del 01/ene./2023 al 31/dic./2023

Usu: CHRIS

Rep: rptEstadoActividades

Fecha y hora de impresión: 25/ene./2024 11:32 a. m.

Concepto	2023	2022
INVERSIÓN PÚBLICA	\$0.00	\$0.00
INVERSIÓN PÚBLICA NO CAPITALIZABLE	\$0.00	\$0.00
<b>Total de Gastos y otras Pérdidas</b>	<b>\$415,459,882.38</b>	<b>\$403,393,561.40</b>
<b>Resultados del Ejercicio (Ahorro/Desahorro)</b>	<b>\$99,699,307.58</b>	<b>\$76,414,864.23</b>



"Bajo protesta de decir verdad declaramos que los Estados Financieros y sus notas, son razonablemente correctos y son responsabilidad del emisor".

LIC. JOSE LUIS CRUZ LUCATERO

PRESIDENTE MUNICIPAL



C. GISELA MARTINEZ AGUILAR

SINDICO MUNICIPAL

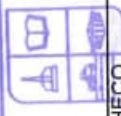
GOBIERNO MUNICIPAL

APATZINGAN

SIGAMOS TRANSFORMANDO

2021 - 2024

SINDICATURA MUNICIPAL



C.P. JOSE ABARCA DIAZ BARRIGA

SECRETARIO DE ADMINISTRACION Y FINANZAS

M. EN A. Y.C.P. CLAUDIO MAGANA PACHECO

CONTRALOR MUNICIPAL

GOBIERNO MUNICIPAL

APATZINGAN

SIGAMOS TRANSFORMANDO

2021 - 2024

CONTRALORIA MUNICIPAL

DEL H. AYUNTAMIENTO

DE APATZINGAN



MUNICIPIO DE APATZINGAN ESTADO DE MICHOACAN

Estado de Situación Financiera

Al 31/dic./2023

(Cifras en Pesos)

Rep: rptEstadoSituacionFinanciera

Usu: CHRIS



ACTIVO	CONCEPTO	2023	2022	CONCEPTO	2023	2022
<b>ACTIVO CIRCULANTE</b>				<b>PASIVO</b>		
EFFECTIVO Y EQUIVALENTES	\$2,549,244.52	\$7,379,703.50	\$7,379,703.50	CUENTAS POR PAGAR A CORTO PLAZO	\$169,366,184.94	\$156,634,501.54
DERECHOS A RECIBIR EFECTIVO O EQUIVALENTES	\$23,042,978.56	\$20,785,113.38	\$20,785,113.38	DOCUMENTOS POR PAGAR A CORTO PLAZO	\$12,198.00	\$12,198.00
DERECHOS A RECIBIR BIENES O SERVICIOS	\$10,668,104.32	\$7,781,817.73	\$7,781,817.73	PORCIÓN A CORTO PLAZO DE LA DEUDA PÚBLICA A LARGO PLAZO	\$0.00	\$0.00
INVENTARIOS	\$0.00	\$0.00	\$0.00	TÍTULOS Y VALORES A CORTO PLAZO	\$22,000,000.00	\$0.00
ALMACENES	\$0.00	\$0.00	\$0.00	PASIVOS DIFERIDOS A CORTO PLAZO	\$0.00	\$0.00
ESTIMACIÓN POR PERDIDA O DETERIORO DE ACTIVOS CIRCULANTES	\$0.00	\$0.00	\$0.00	FONDOS Y BIENES DE TERCEROS EN GARANTÍA Y/O ADMINISTRACIÓN A CORTO PLAZO	\$4,473.90	\$4,473.90
OTROS ACTIVOS CIRCULANTES	\$0.00	\$0.00	\$0.00	PROVISIONES A CORTO PLAZO	\$0.00	\$0.00
<b>Total de Activos Circulantes</b>	<b>\$36,260,327.40</b>	<b>\$35,946,634.61</b>	<b>\$35,946,634.61</b>	<b>Total de Pasivos Circulantes</b>	<b>\$169,382,856.84</b>	<b>\$178,651,173.44</b>
<b>ACTIVO NO CIRCULANTE</b>				<b>PASIVO NO CIRCULANTE</b>		
INVERSIONES FINANCIERAS A LARGO PLAZO	\$0.00	\$0.00	\$0.00	CUENTAS POR PAGAR A LARGO PLAZO	\$0.00	\$0.00
DERECHOS A RECIBIR EFECTIVO O EQUIVALENTES A LARGO PLAZO	\$0.00	\$0.00	\$0.00	DOCUMENTOS POR PAGAR A LARGO PLAZO	\$0.00	\$0.00
BIENES INMUEBLES, INFRAESTRUCTURA Y CONSTRUCCIONES EN PROCESO	\$263,283,680.98	\$278,582,634.86	\$278,582,634.86	DEUDA PÚBLICA A LARGO PLAZO	\$0.00	\$0.00
BIENES MUEBLES	\$112,301,702.17	\$111,194,046.41	\$111,194,046.41	FONDOS Y BIENES DE TERCEROS EN GARANTÍA Y/O ADMINISTRACIÓN A LARGO PLAZO	\$0.00	\$0.00
ACTIVOS INTANGIBLES	\$0.00	\$0.00	\$0.00	PASIVOS DIFERIDOS A LARGO PLAZO	\$0.00	\$0.00
DEPRECIACIÓN, DETERIORO Y AMORTIZACIÓN ACUMULADA DE BIENES	\$0.00	\$0.00	\$0.00	PROVISIONES A LARGO PLAZO	\$0.00	\$0.00
ACTIVOS DIFERIDOS	\$1,960,290.75	\$1,960,290.75	\$1,960,290.75	OTROS PASIVOS A CORTO PLAZO	\$0.00	\$0.00
ESTIMACIÓN POR PERDIDA O DETERIORO DE ACTIVOS NO CIRCULANTES	\$0.00	\$0.00	\$0.00	<b>Total de Pasivos No Circulantes</b>	<b>\$0.00</b>	<b>\$0.00</b>
OTROS ACTIVOS NO CIRCULANTES	\$0.00	\$0.00	\$0.00			
<b>Total de Activos No Circulantes</b>	<b>\$377,545,673.90</b>	<b>\$391,736,972.02</b>	<b>\$391,736,972.02</b>	<b>Total del Pasivo</b>	<b>\$169,382,856.84</b>	<b>\$178,651,173.44</b>
<b>Total del Activo</b>	<b>\$413,806,001.30</b>	<b>\$427,683,606.63</b>	<b>\$427,683,606.63</b>	<b>HACIENDA PÚBLICA/ PATRIMONIO</b>		
				HACIENDA PÚBLICA/PATRIMONIO CONTRIBUIDO	\$250,369,809.26	\$250,369,809.26
				APORTACIONES	\$0.00	\$0.00
				DONACIONES DE CAPITAL	\$0.00	\$0.00
				ACTUALIZACIÓN DE LA HACIENDA PÚBLICA/PATRIMONIO	\$250,369,809.26	\$250,369,809.26
				HACIENDA PÚBLICA /PATRIMONIO GENERADO	-\$5,946,664.80	-\$1,337,376.07
				RESULTADOS DEL EJERCICIO (AHORRO/ DESAHORRO)	\$76,414,864.23	\$99,699,307.58
				RESULTADOS DE EJERCICIOS ANTERIORES	-\$105,645,972.38	-\$77,752,240.30
				REVALUOS	\$0.00	\$0.00
				RESERVAS	\$0.00	\$0.00

hora de Impresión | 11:47 a. m.

Fecha y | 25/ene./2024



MUNICIPIO DE APATZINGAN ESTADO DE MICHOACAN  
 ESTADO DE MICHOACAN  
 Estado de Situación Financiera



Utr: CHRIS

Rep: rptEstadoSituacionFinanciera

Al 31/dic./2023

Estado de Situación Financiera

(Cifras en Pesos)

Fecha y hora de Impresión | 25/ene./2024 11:47 a. m.

CONCEPTO	2023	2022	CONCEPTO	2023	2022
			RECTIFICACIONES DE RESULTADOS DE EJERCICIOS ANTERIORES	\$0.00	\$0.00
			EXCESO O INSUFICIENCIA EN LA ACTUALIZACIÓN DE LA HACIENDA PÚBLICA/ PATRIMONIO	\$0.00	\$0.00
			RESULTADO POR POSICIÓN MONETARIA	\$0.00	\$0.00
			RESULTADO POR TENENCIA DE ACTIVOS NO MONETARIOS	\$0.00	\$0.00
			<b>Total Hacienda Pública/Patrimonio</b>	<b>\$244,423,144.46</b>	<b>\$249,032,433.19</b>
			<b>Total del Pasivo y Hacienda Pública/Patrimonio</b>	<b>\$413,806,001.30</b>	<b>\$427,683,606.63</b>

MUNICIPIO DE APATZINGAN ESTADO DE MICHOACAN



Estado de Situación Financiera

Al 31/dic./2023

(Cifras en Pesos)

U#R: CHRIS

Rep: rptEstadoSituacionFinanciera

Fecha y

25/ene/2024

hora de Impresión

11:47 a. m.

CONCEPTO	2023	2022
CONTRATO DE COMODATO POR BIENES	\$0.00	\$0.00

VALORES	\$0.00	\$0.00
VALORES EN CUSTODIA	\$0.00	\$0.00
CUSTODIA DE VALORES	\$0.00	\$0.00
INSTRUMENTOS DE CREDITO PRESTADOS A FORMADORES DE MERCADO	\$0.00	\$0.00
PRESTAMO DE INSTRUMENTOS DE CREDITO A FORMADORES DE MERCADO Y SU GARANTIA	\$0.00	\$0.00
INSTRUMENTOS DE CREDITO RECIBIDOS EN GARANTIA DE LOS FORMADORES DE MERCADO	\$0.00	\$0.00
GARANTIA DE CREDITOS RECIBIDOS DE LOS FORMADORES DE MERCADO	\$0.00	\$0.00
EMISION DE OBLIGACIONES	\$0.00	\$0.00
AUTORIZACION PARA LA EMISION DE BONOS, TITULOS Y VALORES DE LA DEUDA PUBLICA INTERNA	\$0.00	\$0.00
AUTORIZACION PARA LA EMISION DE BONOS, TITULOS Y VALORES DE LA DEUDA PUBLICA EXTERNA	\$0.00	\$0.00
EMISIONES AUTORIZADAS DE LA DEUDA PUBLICA INTERNA Y EXTERNA	\$0.00	\$0.00
SUSCRIPCION DE CONTRATOS DE PRESTAMOS Y OTRAS OBLIGACIONES DE LA DEUDA PUBLICA INTERNA	\$0.00	\$0.00
SUSCRIPCION DE CONTRATOS DE PRESTAMOS Y OTRAS OBLIGACIONES DE LA DEUDA PUBLICA EXTERNA	\$0.00	\$0.00
CONTRATOS DE PRESTAMOS Y OTRAS OBLIGACIONES DE LA DEUDA PUBLICA INTERNA Y EXTERNA	\$0.00	\$0.00
AVALES Y GARANTIAS	\$0.00	\$0.00
AVALES AUTORIZADOS	\$0.00	\$0.00
AVALES FIRMADOS	\$0.00	\$0.00
FIANZAS Y GARANTIAS RECIBIDAS POR DEUDAS A COBRAR	\$0.00	\$0.00
FIANZAS Y GARANTIAS RECIBIDAS	\$0.00	\$0.00
FIANZAS OTORGADAS PARA RESPALDAR OBLIGACIONES NO FISCALES DEL GOBIERNO	\$0.00	\$0.00
FIANZAS OTORGADAS DEL GOBIERNO PARA RESPALDAR OBLIGACIONES NO FISCALES	\$0.00	\$0.00
JUICIOS	\$0.00	\$0.00
DEMANDAS JUDICIALES EN PROCESO DE RESOLUCION	\$0.00	\$0.00
RESOLUCION DE DEMANDAS EN PROCESO JUDICIAL	\$0.00	\$0.00
INVERSION MEDIANTE PROYECTOS PARA PRESTACION DE SERVICIOS (PPS) Y SIMILARES	\$0.00	\$0.00
CONTRATOS PARA INVERSION MEDIANTE PROYECTOS PARA PRESTACION DE SERVICIOS (PPS) Y SIMILARES	\$0.00	\$0.00
INVERSION PUBLICA CONTRATADA MEDIANTE PROYECTOS PARA PRESTACION DE SERVICIOS (PPS) Y SIMILARES	\$0.00	\$0.00
BIENES CONCESIONADOS O EN COMODATO	\$0.00	\$0.00
BIENES BAJO CONTRATO EN CONCESION	\$0.00	\$0.00
CONTRATO DE CONCESION POR BIENES	\$0.00	\$0.00
BIENES BAJO CONTRATO EN COMODATO	\$0.00	\$0.00

MUNICIPIO DE APATZINGAN ESTADO DE MICHOACAN

ESTADO DE SITUACION FINANCIERA

Al 31/dic./2023

(Cifras en Pesos)

Rep: rptEstadoSituacionFinanciera

Usu: CHRIS



CONCEPTO	2023	2022
CUENTAS DE ORDEN PRESUPUESTARIAS		
LEY DE INGRESOS		
LEY DE INGRESOS ESTIMADA	\$482,476,144.58	\$443,273,029.11
LEY DE INGRESOS POR EJECUTAR	-\$28,418,948.83	\$0.00
MODIFICACIONES A LA LEY DE INGRESOS ESTIMADA	\$6,784,782.83	\$65,069,112.09
LEY DE INGRESOS DEVENGADA	\$517,679,876.24	\$508,342,141.20
LEY DE INGRESOS RECAUDADA	\$517,679,876.24	\$508,342,141.20
PRESUPUESTO DE EGRESOS		
PRESUPUESTO DE EGRESOS APROBADO	\$482,476,144.58	\$443,273,029.11
PRESUPUESTO DE EGRESOS POR EJERCER	\$0.00	\$0.00
MODIFICACIONES AL PRESUPUESTO DE EGRESOS APROBADO	\$58,834,661.49	\$93,229,339.89
PRESUPUESTO DE EGRESOS COMPROMETIDO	\$541,810,698.07	\$536,502,369.00
PRESUPUESTO DE EGRESOS DEVENGADO	\$541,810,698.07	\$536,502,369.00
PRESUPUESTO DE EGRESOS EJERCIDO	\$413,310,698.07	\$636,502,369.00
PRESUPUESTO DE EGRESOS PAGADO	\$488,918,219.98	\$477,241,998.54

"Bajo protesta de decir verdad declaramos que los Estados Financieros y sus notas, son razonablemente correctos y son responsabilidad del emisor."

LIC. JOSE LUIS CRUZ LUCAJERO

PRESIDENTE MUNICIPAL

C.P. JOSE ABARCA DIAZ BARRIGA

SECRETARIO DE ADMINISTRACION Y FINANZAS

C. GISELA MARTINEZ AGUILAR

SINDICO MUNICIPAL

M. EN A. Y C.P. CLAUDIO MAGANA PACHECO

CONTRALOR MUNICIPAL





MUNICIPIO DE APATZINGAN ESTADO DE MICHOACAN

Estado de Variación en la Hacienda Pública

Del 01/ene/2023 Al 31/dic./2023



Urf. CHRIS

Rep: rptEstadoVerificacionHacienda

(Cifras en Pesos)

Fecha y hora de Impresión | 25/ene/2024 | 11:50 a. m.

Concepto	Hacienda Pública/ Patrimonio Contribuido	Hacienda Pública/ Patrimonio Generado De Ejercicios Anteriores	Hacienda Pública/ Patrimonio Generado Del Ejercicio	Exceso o Actualización de la Hacienda Pública / Patrimonio	Total
HACIENDA PÚBLICA/PATRIMONIO CONTRIBUIDO NETO DE 2022	\$250,369,809.26	\$0.00	\$0.00	\$0.00	\$250,369,809.26
APORTACIONES	\$0.00	\$0.00	\$0.00	\$0.00	\$0.00
DONACIONES DE CAPITAL	\$0.00	\$0.00	\$0.00	\$0.00	\$0.00
ACTUALIZACIÓN DE LA HACIENDA PÚBLICA/PATRIMONIO	\$250,369,809.26	\$0.00	\$0.00	\$0.00	\$250,369,809.26
HACIENDA PÚBLICA /PATRIMONIO GENERADO NETO DE 2022	\$0.00	-\$77,752,240.30	\$76,414,864.23	\$0.00	-\$1,337,376.07
RESULTADOS DEL EJERCICIO (AHORRO/ DESAHORRO)	\$0.00	\$0.00	\$76,414,864.23	\$0.00	\$76,414,864.23
RESULTADOS DE EJERCICIOS ANTERIORES	\$0.00	-\$77,752,240.30	\$0.00	\$0.00	-\$77,752,240.30
REVALUOS	\$0.00	\$0.00	\$0.00	\$0.00	\$0.00
RESERVAS	\$0.00	\$0.00	\$0.00	\$0.00	\$0.00
RECTIFICACIONES DE RESULTADOS DE EJERCICIOS ANTERIORES	\$0.00	\$0.00	\$0.00	\$0.00	\$0.00
EXCESO O INSUFICIENCIA EN LA ACTUALIZACIÓN DE LA HACIENDA PÚBLICA/ PATRIMONIO NETO DE 2022	\$0.00	\$0.00	\$0.00	\$0.00	\$0.00
RESULTADO POR TENENCIA DE ACTIVOS NO MONETARIOS	\$0.00	\$0.00	\$0.00	\$0.00	\$0.00
RESULTADO POR POSICIÓN MONETARIA	\$0.00	\$0.00	\$0.00	\$0.00	\$0.00
HACIENDA PÚBLICA / PATRIMONIO NETO FINAL DE 2022	\$250,369,809.26	-\$77,752,240.30	\$76,414,864.23	\$0.00	\$249,032,433.19
CAMBIOS EN LA HACIENDA PÚBLICA/PATRIMONIO CONTRIBUIDO NETO DE 2023	\$0.00	\$0.00	\$0.00	\$0.00	\$0.00
APORTACIONES	\$0.00	\$0.00	\$0.00	\$0.00	\$0.00
DONACIONES DE CAPITAL	\$0.00	\$0.00	\$0.00	\$0.00	\$0.00
ACTUALIZACIÓN DE LA HACIENDA PÚBLICA/PATRIMONIO	\$0.00	\$0.00	\$0.00	\$0.00	\$0.00
VARIACIONES DE LA HACIENDA PÚBLICA / PATRIMONIO GENERADO NETO DE 2023	\$0.00	-\$27,893,732.08	\$23,284,443.35	\$0.00	-\$4,609,288.73
RESULTADOS DEL EJERCICIO (AHORRO/ DESAHORRO)	\$0.00	\$0.00	\$99,699,307.58	\$0.00	\$99,699,307.58
RESULTADOS DE EJERCICIOS ANTERIORES	\$0.00	-\$27,893,732.08	-\$76,414,864.23	\$0.00	-\$104,308,596.31
REVALUOS	\$0.00	\$0.00	\$0.00	\$0.00	\$0.00
RESERVAS	\$0.00	\$0.00	\$0.00	\$0.00	\$0.00
RECTIFICACIONES DE RESULTADOS DE EJERCICIOS ANTERIORES	\$0.00	\$0.00	\$0.00	\$0.00	\$0.00
CAMBIOS EN EL EXCESO O INSUFICIENCIA EN LA ACTUALIZACIÓN DE LA HACIENDA PÚBLICA/ PATRIMONIO NETO DE 2023	\$0.00	\$0.00	\$0.00	\$0.00	\$0.00
RESULTADO POR POSICIÓN MONETARIA	\$0.00	\$0.00	\$0.00	\$0.00	\$0.00
RESULTADO POR TENENCIA DE ACTIVOS NO MONETARIOS	\$0.00	\$0.00	\$0.00	\$0.00	\$0.00
HACIENDA PÚBLICA / PATRIMONIO NETO FINAL DE 2023	\$250,369,809.26	-\$105,645,972.38	\$99,699,307.58	\$0.00	\$244,423,144.46

MUNICIPIO DE APATZINGAN ESTADO DE MICHOACAN

Estado de Variación en la Hacienda Pública

Del 01/ene/2023 Al 31/dic./2023



Usu: CHRIS

Rep: rpt:EstadoVariacionHacienda

(Cifras en Pesos)

Fecha y hora de Impresión: 25/ene/2024 11:50 a. m.

Concepto	Hacienda Pública/ Patrimonio Generado Patrimonio	Hacienda Pública/ Patrimonio Generado Patrimonio	Hacienda Pública/ Patrimonio Generado Patrimonio	Hacienda Pública/ Patrimonio Generado Patrimonio	Total

"Bajo protesta de decir verdad declaramos que los Estados Financieros y sus notas, son razonablemente correctos y son responsabilidad del emisor".



LIC. JOSÉ LUIS CRUZ LUCATERO  
PRESIDENTE MUNICIPAL



C.P. JOSÉ ABARCA DÍAZ BARRIGA  
SECRETARÍA DE ADMINISTRACIÓN Y FINANZAS

C. GISELA MARTÍNEZ AGUILAR  
SINDICO MUNICIPAL



M. EN A. Y C.P. CLAUDIO MAGANA PACHECO  
CONTRALOR MUNICIPAL





Concepto	Origen	Aplicación
<b>ACTIVO</b>	<b>\$20,129,412.86</b>	<b>\$6,251,807.53</b>
ACTIVO CIRCULANTE	\$4,830,458.98	\$5,144,151.77
EFFECTIVO Y EQUIVALENTES	\$4,830,458.98	\$0.00
DERECHOS A RECIBIR EFFECTIVO O EQUIVALENTES	\$0.00	\$2,257,865.18
DERECHOS A RECIBIR BIENES O SERVICIOS	\$0.00	\$2,886,286.59
INVENTARIOS	\$0.00	\$0.00
ALMACENES	\$0.00	\$0.00
ESTIMACION POR PERDIDA O DETERIORO DE ACTIVOS CIRCULANTES	\$0.00	\$0.00
OTROS ACTIVOS CIRCULANTES	\$0.00	\$0.00
<b>ACTIVO NO CIRCULANTE</b>	<b>\$15,298,953.88</b>	<b>\$1,107,655.76</b>
INVERSIONES FINANCIERAS A LARGO PLAZO	\$0.00	\$0.00
DERECHOS A RECIBIR EFFECTIVO O EQUIVALENTES A LARGO PLAZO	\$0.00	\$0.00
BIENES INMUEBLES, INFRAESTRUCTURA Y CONSTRUCCIONES EN PROCESO	\$15,298,953.88	\$0.00
BIENES MUEBLES	\$0.00	\$1,107,655.76
ACTIVOS INTANGIBLES	\$0.00	\$0.00
DEPRECIACION, DETERIORO Y AMORTIZACION ACUMULADA DE BIENES	\$0.00	\$0.00
ACTIVOS DIFERIDOS	\$0.00	\$0.00
ESTIMACION POR PERDIDA O DETERIORO DE ACTIVOS NO CIRCULANTES	\$0.00	\$0.00
OTROS ACTIVOS NO CIRCULANTES	\$0.00	\$0.00
<b>PASIVO</b>	<b>\$12,731,683.40</b>	<b>\$22,000,000.00</b>
PASIVO CIRCULANTE	\$12,731,683.40	\$22,000,000.00
CUENTAS POR PAGAR A CORTO PLAZO	\$12,731,683.40	\$0.00
DOCUMENTOS POR PAGAR A CORTO PLAZO	\$0.00	\$0.00
PORCION A CORTO PLAZO DE LA DEUDA PUBLICA A LARGO PLAZO	\$0.00	\$0.00
TITULOS Y VALORES A CORTO PLAZO	\$0.00	\$22,000,000.00
PASIVOS DIFERIDOS A CORTO PLAZO	\$0.00	\$0.00
FONDOS Y BIENES DE TERCEROS EN GARANTIA Y/O ADMINISTRACION A CORTO PLAZO	\$0.00	\$0.00
PROVISIONES A CORTO PLAZO	\$0.00	\$0.00
OTROS PASIVOS A CORTO PLAZO	\$0.00	\$0.00
<b>PASIVO NO CIRCULANTE</b>	<b>\$0.00</b>	<b>\$0.00</b>
CUENTAS POR PAGAR A LARGO PLAZO	\$0.00	\$0.00
DOCUMENTOS POR PAGAR A LARGO PLAZO	\$0.00	\$0.00
DEUDA PUBLICA A LARGO PLAZO	\$0.00	\$0.00
PASIVOS DIFERIDOS A LARGO PLAZO	\$0.00	\$0.00
FONDOS Y BIENES DE TERCEROS EN GARANTIA Y/O ADMINISTRACION A LARGO PLAZO	\$0.00	\$0.00
PROVISIONES A LARGO PLAZO	\$0.00	\$0.00
<b>HACIENDA PÚBLICA/ PATRIMONIO</b>	<b>\$23,284,443.35</b>	<b>\$27,893,732.08</b>
HACIENDA PÚBLICA/PATRIMONIO CONTRIBUIDO	\$0.00	\$0.00
APORTACIONES	\$0.00	\$0.00
DONACIONES DE CAPITAL	\$0.00	\$0.00
ACTUALIZACIÓN DE LA HACIENDA PÚBLICA/PATRIMONIO	\$0.00	\$0.00
<b>HACIENDA PÚBLICA /PATRIMONIO GENERADO</b>	<b>\$23,284,443.35</b>	<b>\$27,893,732.08</b>
RESULTADOS DEL EJERCICIO (AHORRO/ DESAHORRO)	\$23,284,443.35	\$0.00
RESULTADOS DE EJERCICIOS ANTERIORES	\$0.00	\$27,893,732.08
REVALUOS	\$0.00	\$0.00
RESERVAS	\$0.00	\$0.00
RECTIFICACIONES DE RESULTADOS DE EJERCICIOS ANTERIORES	\$0.00	\$0.00
<b>EXCESO O INSUFICIENCIA EN LA ACTUALIZACIÓN DE LA HACIENDA PÚBLICA/ PATRIMONIO</b>	<b>\$0.00</b>	<b>\$0.00</b>
RESULTADO POR POSICIÓN MONETARIA	\$0.00	\$0.00
RESULTADO POR TENENCIA DE ACTIVOS NO MONETARIOS	\$0.00	\$0.00



Usr: CHRIS  
Rep: rptEstadoCambiosSituacionFinanciera

Estado de Cambios en la Situación Financiera

Del 01/ene./2023 Al 31/dic./2023  
(Cifras en Pesos)

Origen	Fecha y hora de Impresión	Aplicación
--------	---------------------------	------------

"Bajo protesta de decir verdad declaramos que los Estados Financieros y sus notas, son razonablemente correctos y son responsabilidad del emisor".



LIC. JOSE LUIS CRUZ LUCATERO  
PRESIDENTE MUNICIPAL



C.P. JOSE ABARCA DIAZ BARRIGA  
SECRETARIO DE ADMINISTRACION Y FINANZAS

C. GISELA MARTINEZ AGUILAR  
SINDICO MUNICIPAL



M. EN A. Y C.P. CLAUDIO MAGANA PAOHECO  
CONTRALOR MUNICIPAL



MUNICIPIO DE APATZINGAN ESTADO DE MICHOACAN  
ESTADO DE MICHOACAN  
Estado de Flujos de Efectivo  
Del 01/ene/2023 Al 31/dic./2023  
(Cifras en Pesos)

Usu. CHRIS  
Rep. rpt:EstadoFlujosEfectivo

Fecha y hora de Impresión 25/ene/2024 11:53 a. m.

Concepto	2023	2022
<b>FLUJOS DE EFECTIVO DE LAS ACTIVIDADES DE OPERACIÓN</b>		
ORIGEN		
IMPUESTOS	\$517,679,876.24	\$486,342,141.20
CUOTAS Y APORTACIONES DE SEGURIDAD SOCIAL	\$30,619,908.30	\$28,750,500.19
CONTRIBUCIONES DE MEJORAS	\$0.00	\$0.00
DERECHOS	\$100,000.00	\$675,549.96
PRODUCTOS	\$44,270,147.67	\$39,392,152.71
APROVECHAMIENTOS	\$30,047.56	\$73,726.05
INGRESOS POR VENTA DE BIENES Y PRESTACIÓN DE SERVICIOS	\$14,097,090.13	\$14,303,194.33
PARTICIPACIONES, APORTACIONES, CONVENIOS, INCENTIVOS DERIVADOS DE LA COLABORACIÓN FISCAL Y FONDOS DISTINTOS DE APORTACIONES	\$0.00	\$0.00
TRANSFERENCIAS, ASIGNACIONES, SUBSIDIOS Y SUBVENCIONES, Y PENSIONES Y JUBILACIONES	\$428,562,682.58	\$403,147,017.96
OTROS ORIGENES DE OPERACIÓN	\$0.00	\$0.00
OTROS ORIGENES DE OPERACIÓN	\$0.00	\$0.00
<b>APLICACIÓN</b>		
SERVICIOS PERSONALES	\$396,659,491.73	\$368,710,991.08
MATERIALES Y SUMINISTRO	\$220,229,595.15	\$210,479,174.55
SERVICIOS GENERALES	\$24,221,834.95	\$19,105,888.04
TRANSFERENCIAS INTERNAS Y ASIGNACIONES AL SECTOR PÚBLICO	\$60,652,572.55	\$62,136,320.08
TRANSFERENCIAS AL RESTO DEL SECTOR PÚBLICO	\$0.00	\$0.00
SUBSIDIOS Y SUBVENCIONES	\$0.00	\$0.00
AYUDAS SOCIALES	\$29,936,054.34	\$27,126,462.78
PENSIONES Y JUBILACIONES	\$28,027,319.50	\$25,384,180.18
TRANSFERENCIAS A FIDEICOMISOS, MANDATOS Y OTROS ANÁLOGOS	\$0.00	\$0.00
TRANSFERENCIAS A LA SEGURIDAD SOCIAL	\$0.00	\$0.00
DONATIVOS	\$0.00	\$0.00
TRANSFERENCIAS AL EXTERIOR	\$0.00	\$0.00
PARTICIPACIONES	\$0.00	\$0.00
APORTACIONES	\$0.00	\$0.00
CONVENIOS	\$0.00	\$0.00
OTRAS APLICACIONES DE OPERACIÓN	\$33,592,115.24	\$24,478,965.45
<b>FLUJOS NETOS DE EFECTIVO POR ACTIVIDADES DE OPERACIÓN</b>	<b>\$121,020,384.51</b>	<b>\$117,631,150.12</b>
<b>FLUJOS DE EFECTIVO DE LAS ACTIVIDADES DE INVERSIÓN</b>		
ORIGEN		
BIENES INMUEBLES, INFRAESTRUCTURA Y CONSTRUCCIONES EN PROCESO	\$0.00	\$0.00
BIENES MUEBLES	\$0.00	\$0.00
OTROS ORIGENES DE INVERSIÓN	\$0.00	\$0.00
<b>APLICACIÓN</b>		
BIENES INMUEBLES, INFRAESTRUCTURA Y CONSTRUCCIONES EN PROCESO	\$68,351,824.82	\$82,917,108.13
BIENES MUEBLES	\$67,244,169.26	\$82,320,454.13
OTRAS APLICACIONES DE INVERSIÓN	\$1,107,655.56	\$596,654.00
<b>FLUJOS NETOS DE EFECTIVO POR ACTIVIDADES DE INVERSIÓN</b>	<b>\$0.00</b>	<b>\$0.00</b>
<b>FLUJOS DE EFECTIVO DE LAS ACTIVIDADES DE FINANCIAMIENTO</b>		
ORIGEN		
ENDEUDAMIENTO NETO		
INTERNO	\$0.00	\$0.00
EXTERNO	\$0.00	\$0.00
OTROS ORIGENES DE FINANCIAMIENTO	\$0.00	\$0.00
<b>APLICACIÓN</b>		
SERVICIOS DE LA DEUDA	\$57,499,018.67	\$50,092,864.78
INTERNO	\$0.00	\$0.00
EXTERNO	\$0.00	\$0.00
OTRAS APLICACIONES DE FINANCIAMIENTO	\$0.00	\$0.00
<b>FLUJOS NETOS DE EFECTIVO POR ACTIVIDADES DE FINANCIAMIENTO</b>	<b>\$57,499,018.67</b>	<b>\$50,092,864.78</b>
<b>INCREMENTO/DISMINUCIÓN NETA EN EL EFECTIVO Y EQUIVALENTES AL EFECTIVO</b>	<b>-\$4,830,458.98</b>	<b>\$6,621,177.21</b>
<b>EFFECTIVO Y EQUIVALENTES AL EFECTIVO AL INICIO DEL EJERCICIO</b>	<b>\$7,379,703.50</b>	<b>\$758,526.29</b>





MUNICIPIO DE APATZINGAN ESTADO DE MICHOACAN  
ESTADO DE MICHOACAN

Estado de Flujos de Efectivo

Del 01/ene/2023 Al 31/dic./2023

Usu: CHRIS

Rep: rptEstadoFlujosEfectivo

Fecha y hora de impresión: 25/ene/2024 11:53 a. m.

Concepto	2023	2022
EFFECTIVO Y EQUIVALENTES AL EFECTIVO AL FINAL DEL EJERCICIO	\$2,549,244.52	\$7,379,703.50

"Bajo protesta de decir verdad declaramos que los Estados Financieros y sus notas, son razonablemente correctos y son responsabilidad del emisor".

  
 LIC. JOSE LUIS CRUZ LUCATERO  
 PRESIDENTE MUNICIPAL

  
 C.P. JOSE ABARCA DIAZ BARRIGA  
 SECRETARÍA DE ADMINISTRACIÓN Y FINANZAS

  
 C. GISELA MARTINEZ AGUILAR  
 SINDICO MUNICIPAL

  
 M. EN A. Y C.P. CLAUDIO MAGANA PACHEGO  
 CONTRALOR MUNICIPAL

GOBIERNO MUNICIPAL  
**APATZINGAN**  
 SIGAMOS TRANSFORMANDO  
 2021-2024  
 CONTRALORIA MUNICIPAL  
 DEL H. AYUNTAMIENTO  
 DE APATZINGAN



MUNICIPIO DE APATZINGAN  
ESTADO DE MICHOACAN  
NOTAS A LOS ESTADOS FINANCIEROS

AL 31 DE DICIEMBRE DE 2023

Las notas a los estados financieros son explicaciones que amplían el origen y significado de los datos y cifras que se presentan en los Estados Financieros, proporcionando información acerca del ente público, sus transacciones y otros eventos que lo han afectado o podrían afectar económicamente, las cuales son parte integrante de los mismos, teniendo presente los postulados de revelación suficiente e importancia relativa.

Su objetivo es revelar y proporcionar información adicional que no se presenta en los Estados Financieros, pero que es relevante para la comprensión de alguno de ellos. Lo anterior para dar cumplimiento a los artículos 46, fracción I, inciso g), 47, 48 y 49 de la Ley General de Contabilidad Gubernamental (LGCG).

Las Notas a los Estados Financieros deberán incluir en el encabezado los siguientes datos: Nombre del Ente Público, la denominación "Notas a los Estados Financieros", periodo de que se trata y la unidad monetaria en que están expresadas las cifras (pesos).

A continuación se presentan los tres tipos de notas que acompañan a los Estados Financieros, a saber:

a) Notas de gestión administrativa,

b) Notas de desglose, y

c) Notas de memoria (cuentas de orden).

a) NOTAS DE GESTIÓN ADMINISTRATIVA

**Autorización e Historia**

El artículo 3° de Ley Orgánica Municipal del Estado de Michoacán de Ocampo reconoce la existencia del Municipio de Apatzingan, y esta inscrito ante la SHCP con el R.F.C. MAM850101BZ7 bajo el régimen de Personas Morales con Fines no Lucrativos con un inicio de operaciones el día 01 de Enero de 1985.

Estas Notas tienen como objetivo la revelación del contexto y de los aspectos económicos-financieros más relevantes que influyeron en las decisiones del periodo, y que deberán ser considerados en la elaboración de los estados financieros para la mayor comprensión de los mismos y sus particularidades.

De esta manera, se informa y explica la respuesta del gobierno a las condiciones relacionadas con la información financiera de cada periodo de gestión; además, de exponer aquellas políticas que podrían afectar la toma de decisiones en periodos posteriores.

**Panorama Económico y Financiero**

Para el ejercicio fiscal 2023 se estimó una recaudación de 482 millones 476 mil 144 pesos 58 centavos, los cuales corresponden a ingresos propios y a ingresos por participaciones y aportaciones, mencionar que los primeros fueron proyectadas sobre una base histórica.

CONCEPTO DE INGRESOS	PRESUPUESTO DE INGRESOS ESTIMADO	PRESUPUESTO DE INGRESOS MODIFICADO	PRESUPUESTO DE INGRESOS DEVENGADO	PRESUPUESTO DE INGRESOS RECAUDADO
INGRESOS DERIVADOS DE IMPUESTOS	\$0.00	\$0.00	\$0.00	\$0.00
CUOTAS Y APORTACIONES	\$33,099,768.32	\$33,099,768.32	\$30,619,908.30	\$30,619,908.30
CONTRIBUCIONES DE DERECHOS	\$177,390.00	\$177,390.00	\$100,000.00	\$100,000.00
	\$38,519,094.36	\$38,519,094.36	\$44,270,147.67	\$44,270,147.67

MUNICIPIO DE APATZINGAN  
ESTADO DE MICHOACAN  
NOTAS A LOS ESTADOS FINANCIEROS

	2022	2021	2020	2019
PRODUCTOS	\$53,741.05	\$53,741.05	\$30,047.56	\$30,047.56
APROVECHAMIENTOS	\$15,317,119.09	\$15,317,119.09	\$14,097,090.13	\$14,097,090.13
INGRESOS POR VENTAS DE PARTICIPACIONES Y TRANSFERENCIAS,	\$0.00	\$0.00	\$0.00	\$0.00
	\$395,309,031.76	\$402,093,814.59	\$428,562,682.58	\$428,562,682.58
Total	\$482,476,144.58	\$489,260,927.41	\$517,679,876.24	\$517,679,876.24

Organización y Objeto Social

a) Objeto social.  
Hacer de Apatzingan un Municipio con un gobierno transparente, en el manejo de los recursos humanos, materiales y financieros, con el objetivo de beneficiar a sus ciudadanos en todo momento y poder así elevar su calidad de vida.

b) Principal actividad.  
Las Atribuciones que le confiere el artículo 32 de la Ley Organica Municipal del Estado de Michoacán de Ocampo.

c) Ejercicio fiscal.  
2023

d) Régimen Jurídico.  
Persona Moral con Fines no Lucrativos.

e) Consideraciones fiscales del MUNICIPIO DE APATZINGAN MICHOACAN:  
1.- Entero de retenciones mensuales de ISR por sueldos y salarios.  
2.- Entero mensual de retenciones de ISR de ingresos por arrendamiento.  
3.- Declaración informativa anual de retenciones de ISR por arrendamiento de inmuebles.

f) Estructura organizacional básica.  
La estructura organizacional se encuentra publicada y se puede consultar en la página de internet del Municipio de Apatzingan.

g) Fideicomisos, mandatos y analogos de los cuales es fideicomitente o fideicomisario.  
El Municipio de Apatzingan Michoacán no cuenta con Fideicomisos, Mandatos o Contratos Analogos.

Bases de Preparación de los Estados Financieros

a) En la formulación de la información financiera el Municipio de Apatzingan Michoacán ha observado la normatividad emitida por el CONAC y las disposiciones legales aplicables.

b) Para el reconocimiento, valuación y revelación de los diferentes rubros de activo, pasivo y patrimonio se reconocen a valor histórico, en el caso del bien inmueble se reconoce a valor cate Postulados básicos.

1.- Sustancia económica.

2.- Entes públicos

3.- Existencia permanente

4.- Revelación suficiente

5.- Importancia relativa.

6.- Registro e integración presupuestaria.

7.- Consolidación de la información financiera.

- 8.- Devengo contable:  
9.- Calidad economica.  
10.- Consistencia

d) Normatividad supletoria.  
A la fecha no se aplica normatividad supletoria

**Políticas de Contabilidad Significativas**

Se informará sobre:

- a) El Municipio de Apatzिंगan no realiza actualización del valor de los activos, pasivos o Hacienda Pública/Patrimonio.  
b) El Municipio de Apatzिंगan no se realizara operaciones con el extranjero.  
c) El Municipio de Apatzिंगan no cuenta con Inversiones en Compañías subsidiarias no consolidadas y asociadas.  
d) Las adquisiciones de bienes muebles e inmuebles se registran a su costo de adquisición, en el caso de los bienes producto de una donación, expropiación o adjudicación a su valor estimado según avalúo.

- e) El personal del Municipio de Apatzिंगan esta adscrito al ISSSTE, por lo que son beneficiarios de las prestaciones que otorga el ISSSTE.  
f) Las provisiones de gastos se contabilizan hasta el momento Devengado y se ven reflejadas en el Pasivo Circulante.  
g) El Municipio de Apatzिंगan no cuenta con reservas.  
h) En el periodo que se informa no se cuentan con cambios en las políticas contables.  
i) Todas las reclasificaciones realizadas durante el periodo estan reveladas en polizas de diario.  
j) Durante el periodo que se informa no se realizo depuracion y/o cancelacion de saldos.

**Posición en Moneda Extranjera y Protección por Riesgo Cambiario**

No se tienen operaciones en moneda extranjera.

**Reporte Analítico del Activo**

- a) Los porcentajes de depreciación utilizados, son los establecidos en la Ley del Impuesto Sobre la Renta.  
b) No hubo cambios en el porcentaje de depreciación o valor residual de los activos.  
c) No hubo gastos capitalizados en el ejercicio, tanto financieros como de investigación y desarrollo.  
d) No se tiene riesgos por tipo de cambio.  
e) Durante el periodo reportado se tiene un importe acumulado de \$25,326,295.77 en construcciones en proceso en bienes de dominio publico.  
f) No se tienen otras circunstancias de carácter significativo que afecten el activo.  
g) No se ha realizado el desmantelamiento de Activos.  
h) No se cuenta con políticas para la administración de Activos con el fin de que se utilicen de manera mas efectiva.  
Adicionalmente, se deben incluir las explicaciones de las principales variaciones en el activo, en cuadros comparativos como sigue:  
a) El Municipio de Apatzिंगan no cuenta con Inversiones en valores.  
b) El Municipio de Apatzिंगan no cuenta con Patrimonio de Organismos descentralizados.  
c) El Municipio de Apatzिंगan no cuenta con Inversiones en empresas de participación mayoritaria.  
d) El Municipio de apatzिंगan no cuenta con Inversiones en empresas de participación minoritaria.  
e) El Municipio de apatzिंगan no cuenta con patrimonio en organismos descentralizados.

**Fideicomisos, Mandatos y Analogos**

El Municipio no cuenta con Fideicomisos, Mandatos o Documentos Analogos.



MUNICIPIO DE APATZINGAN  
ESTADO DE MICHOACAN  
NOTAS A LOS ESTADOS FINANCIEROS

Reporte de la Recaudación

Ya se presento la informacion dentro de las Notas al Estado de Actividades.

Información sobre la Deuda y el Reporte Analítico de la Deuda

NÚMERO LEGISLATIVO	DECRETO	FECHA DE PUBLICACION	NÚMERO DE OBLIGACION	TIPO DE OBLIGACION	FECHA DE CONTRATACION	PLAZO PACTADO	TASA DE INTERES PACTADA	GARANTIA OTORGADA	DESTINO	ACREEDOR O PROVEEDOR O CONTRATISTA	MONTO ORIGINAL CONTRATADO		AMORTIZACION MENSUAL	IMPORTE AMORTIZADO		SALDO	
											INTERESES	CAPITAL		INTERESES	CAPITAL		
1	6	26/11/2021	CRÉDITO SIMPLE	12/04/2022	01/08/2024	10.61%	FONDO DE OBRAS, APORTACIONES PARA LA INFRAESTRUCTURA SOCIAL MUNICIPAL	BANCO ACCIONES SOCIALES BASICAS Y/O INVERSIONES PUBLICAS, S.N.C.	25,986,999.96	3,213,355.91	1,269,580.69	17,580,810.26	2,752,480.78	9,406,189.70			
2	13	01/11/2022	CRÉDITO SIMPLE	02/12/2022	01/12/2023	TIEE + 1.60 P.P.	NO APLICA	CUBRIR NECESIDADES DE DEL NORTE	22,000,000.00		1,833,333.37	22,000,000.00	1,502,267.01	-			
TOTALES:																	
									47,986,999.96	3,213,355.91	3,102,914.06	39,580,810.26	4,254,747.79	9,406,189.70			

Calificaciones otorgadas

El Municipio no cuenta con calificaciones crediticias.

Proceso de Mejora

Durante el periodo que se informa, el Municipio de Apatzingan continua operado con el sistema SAMACG.NET, mismo que se ha ido actualizando para permitir generar la informacion financiera de acuerdo con la Ley General de Contabilidad Gubernamental y de los Acuerdos emitidos por el CONAC.

Información por Segmentos

El municipio de Apatzingan no presenta informacion por Segmentos.

Eventos Posteriores al Cierre

No existen movimientos relevantes posteriores al cierre.

Partes Relacionadas

MUNICIPIO DE APATZINGAN  
ESTADO DE MICHOACAN  
NOTAS A LOS ESTADOS FINANCIEROS

No existen partes relacionadas que pudieran ejercer influencia sobre la toma de decisiones financieras operativas.

Responsabilidad Sobre la Presentación Razonable de la Información Contable  
Los Estados Financieros están rubricados por los responsables en apego a la normativa vigente.

b) NOTAS DE DESGLOSE

i) NOTAS AL ESTADO DE ACTIVIDADES

Ingresos de Gestión

Concepto	Importe
IMPUESTOS	\$ 30,700,011.64
CONTRIBUCIONES DE MEJORAS	\$30,700,011.64
CONTRIBUCIONES DE MEJORAS	\$ 100,000.00
DERECHOS	\$100,000.00
DERECHOS	\$ 41,668,616.06
PRODUCTOS	\$41,668,616.06
PRODUCTOS	\$ 30,044.35
APROVECHAMIENTOS	\$30,044.35
APROVECHAMIENTOS	\$ 14,097,835.33
Subtotal APROVECHAMIENTOS	\$14,097,835.33
TOTAL INGRESOS DE GESTION	\$86,596,507.38

Participaciones, Aportaciones, Convenios, Incentivos Derivados de la Colaboración Fiscal, Fondos Distintos de Aportaciones, Transferencias, Asignaciones, Subsidios y Subvenciones, y Pensiones y Jubilaciones

Concepto	Importe
PARTICIPACIONES	\$ 229,041,926.10
Subtotal Participaciones	\$229,041,926.10
APORTACIONES	\$ 196,396,258.48
Subtotal Aportaciones	\$196,396,258.48
CONVENIOS	\$ 3,124,498.00
Subtotal Convenios	\$3,124,498.00
INCENTIVOS DERIVADOS DE LA COLABORACIÓN FISCAL	\$ .00
Subtotal Incentivos Derivados de la Colaboración Fiscal	\$0.00
FONDOS DISTINTOS DE APORTACIONES	\$ .00
Subtotal Fondos Distintos de Aportaciones	\$0.00
TRANSFERENCIAS Y ASIGNACIONES	\$ .00
Subtotal Transferencias y Asignaciones	\$0.00
SUBSIDIOS Y SUBVENCIONES	\$ .00
Subtotal Transferencias y Asignaciones	\$0.00
PENSIONES Y JUBILACIONES	\$ .00
Subtotal Pensiones y Jubilaciones	\$0.00
TOTAL PARTICIPACIONES, APORTACIONES, CONVENIOS, INCENTIVOS DERIVADOS DE LA COLABORACIÓN FISCAL,	\$428,562,682.58

MUNICIPIO DE APATZINGAN  
ESTADO DE MICHOACAN  
NOTAS A LOS ESTADOS FINANCIEROS

Otros Ingresos y Beneficios

Concepto	
OTROS INGRESOS Y BENEFICIOS	
Total OTROS INGRESOS Y BENEFICIOS	\$0.00
Importe	\$ .00

Gastos y Otras Pérdidas:

Concepto	
GASTOS DE FUNCIONAMIENTO	\$ 351,900,728.96
TRANSFERENCIAS, ASIGNACIONES, SUBSIDIOS Y OTRAS AYUDAS	\$ 63,559,153.42
PARTICIPACIONES Y APORTACIONES	\$ .00
INTERESES, COMISIONES Y OTROS GASTOS DE LA DEUDA PÚBLICA	\$ .00
OTROS GASTOS Y PÉRDIDAS EXTRAORDINARIAS	\$ .00
INVERSIÓN PÚBLICA	\$ .00
Suma de GASTOS Y OTRAS PÉRDIDAS	\$415,459,882.38

A su vez se presentan aquellos rubros que en forma individual representan el 8.0% o más del total de los gastos:

Concepto	Importe	%
REMUNERACIONES AL PERSONAL DE CARÁCTER PERMANENTE	\$ 130,846,430.03	31%
REMUNERACIONES AL PERSONAL DE CARÁCTER TRANSITORIO	\$ 37,408,799.04	9%

iii) NOTAS AL ESTADO DE SITUACIÓN FINANCIERA

Activo

Efectivo y Equivalentes

A continuación se relacionan las cuentas que integran el rubro de efectivo y equivalentes:

Concepto	2023	2022
EFFECTIVO	\$ 45,843.31	\$ 45,876.95
BANCOS/TESORERIA	\$ 2,503,401.21	\$ 7,333,826.55
Suma \$	\$ 2,549,244.52	\$ 7,379,703.50

Bancos/Tesorería

Representa el monto de efectivo disponible propiedad del MUNICIPIO DE APATZINGAN MICHOACAN, en instituciones bancarias, su importe se integra por:

Banco	Ingresos 2011 cta. 0569019820	\$ 571,407.82
	Ingresos 2012 cta. 0804632331	\$ 21,806.45
Importe		\$ 593,214.27



MUNICIPIO DE APATZINGAN  
ESTADO DE MICHOACAN  
NOTAS A LOS ESTADOS FINANCIEROS

	Suma \$
Predial cta. 0804632340	\$ 335,946.68
Predial 2022 cta. 0807294570	\$ 5,440.83
Junta de Festejos cta. 0833596956	\$ 4,929.39
Habitat Recurso Propio 0240469489	\$ 139.56
Cta 0410195581 Remanentes	\$ 10,657.18
Cta 1012746432 Palomas Mensajeras	\$ 17,293.91
Cta. 1168577010 5 AL MILLAR	\$ 240,964.93
Participaciones 2022 Cta. 1168577065	\$ 5,395.83
APORTACION DE BENEFICIARIOS CTA. 1203809818	\$ 60,016.63
Cta. 1212323343 Fondo III 2023	\$ 295,739.40
Cta. 1212323334 Fondo IV 2023	\$ 61,177.29
Rescate de Espacios Públicos cta. 2047742989	\$ 27,212.30
FOPEDAE 2013 cta. 0868583332	\$ 2,405.39
Cta 1224615229 FAEISPU 2023	\$ 842,867.62
<b>Suma \$</b>	<b>2,503,401.21</b>

Inversiones Temporales

Representa el monto de efectivo invertido por *MUNICIPIO DE APATZINGAN MICHOACAN*, la cual se efectúa a plazos que van de inversión a la vista hasta 90 días, su importe se integra por:

Banco	Importe	Suma \$
		-
		NO APLICA
		Suma \$

Fondos con Afectación Específica

Representan el monto de los fondos con afectación específica que deben financiar determinados gastos o actividades.

Banco	Importe	Suma \$
		-
		NO APLICA
		Suma \$

Derechos a recibir Efectivo y Equivalentes y Bienes o Servicios a Recibir

Concepto	2023	2022
CUENTAS POR COBRAR A CORTO PLAZO	\$ .00	\$ .00
DEUDORES DIVERSOS POR COBRAR A CORTO PLAZO	\$ 22,165,554.35	\$ 19,908,442.14
OTROS DERECHOS A RECIBIR EFECTIVO O EQUIVALENTES A CORTO PLAZO	\$ 877,424.21	\$ 876,671.24
<b>Suma \$</b>	<b>23,042,978.56</b>	<b>20,785,113.38</b>

MUNICIPIO DE APATZINGAN  
ESTADO DE MICHOACAN  
NOTAS A LOS ESTADOS FINANCIEROS

Cuentas por Cobrar a Corto Plazo

Representa el monto de los derechos de cobro a favor del MUNICIPIO DE APATZINGAN MICHOACAN.

Deudores Diversos por Cobrar a Corto Plazo

Representa el monto de los derechos de cobro a favor del MUNICIPIO DE APATZINGAN MICHOACAN, principalmente relacionados con Prestamos de Programas Federales y Estatales.

Concepto	2023	%
Gastos por Comprobar	\$ 1,031,493.59	4.65%
Otros Deudores	\$ 4,791,271.35	21.62%
Prestamos de Programas	\$ 15,601,444.06	70.39%
Prestamos Otorgados al Personal	\$ 741,345.35	3.34%
Suma \$	22,165,554.35	100.00%

Otros Derechos a recibir Efectivo y Equivalentes a Corto Plazo

Representan los derechos de cobro originados en el desarrollo de las actividades del MUNICIPIO DE APATZINGAN MICHOACAN, de los cuales se espera recibir una contraprestación representada en recursos, bienes o servicios.

Bienes Disponibles para su Transformación o Consumo (Inventarios)

El MUNICIPIO DE APATZINGAN MICHOACAN no cuenta con Bienes Disponibles para su Transformación o Consumo (Inventarios).

Inversiones Financieras

El Municipio de Apatzingan Michoacán no cuenta con Almacenes de mercancías.

Inversiones Financieras

El Municipio de Apatzingan Michoacán no cuenta con Inversiones Financieras.

Bienes Muebles, Inmuebles e Intangibles

Bienes Inmuebles, Infraestructura y Construcciones en Proceso

Se integra de la siguiente manera:

Concepto	2023	2022
TERRENOS	\$ 195,559,580.67	\$ 195,559,580.67
CONSTRUCCIONES EN BIENES DE DOMINIO PÚBLICO	\$ 67,724,100.31	\$ 67,732,495.13
CONSTRUCCIONES EN PROCESO EN BIENES PROPIOS	\$ .00	\$ 15,290,559.06
Subtotal BIENES MUEBLES	\$263,283,680.98	\$263,292,075.80

Bienes Muebles, Intangibles y Depreciaciones

MUNICIPIO DE APATZINGAN  
ESTADO DE MICHOACAN  
NOTAS A LOS ESTADOS FINANCIEROS

Se integran de la siguiente manera:

Concepto	2023	2022
MOBILIARIO Y EQUIPO DE ADMINISTRACIÓN	\$ 63,211,317.58	\$ 62,906,449.51
MOBILIARIO Y EQUIPO EDUCACIONAL Y RECREATIVO	\$ 1,150,414.11	\$ 92,579.11
EQUIPO E INSTRUMENTAL MEDICO Y DE LABORATORIO	\$ 92,579.11	\$ 1,011,178.01
VEHICULOS Y EQUIPO DE TRANSPORTE	\$ 36,634,568.26	\$ 36,477,571.26
EQUIPO DE DEFENSA Y SEGURIDAD	\$ 3,001,135.29	\$ 3,001,135.29
MAQUINARIA, OTROS EQUIPOS Y HERRAMIENTAS	\$ 7,863,687.82	\$ 7,705,133.23
Subtotal BIENES MUEBLES	\$111,953,702.17	\$111,194,046.41
SOFTWARE	\$ .00	\$ .00
PATENTES, MARCAS Y DERECHOS	\$ .00	\$ .00
CONCESIONES Y FRANQUICIAS	\$ .00	\$ .00
LICENCIAS	\$ .00	\$ .00
OTROS ACTIVOS INTANGIBLES	\$ .00	\$ .00
Subtotal ACTIVOS INTANGIBLES	\$0.00	\$0.00
DEPRECIACIÓN ACUMULADA DE BIENES INMUEBLES	\$ .00	\$ .00
DEPRECIACIÓN ACUMULADA DE INFRAESTRUCTURA	\$ .00	\$ .00
DEPRECIACIÓN ACUMULADA DE BIENES MUEBLES	\$ .00	\$ .00
DETERIORO ACUMULADO DE BIENES	\$ .00	\$ .00
AMORTIZACIÓN ACUMULADA DE ACTIVOS INTANGIBLES	\$ .00	\$ .00
Subtotal DEPRECIACIÓN, DETERIORO Y AMORTIZACIÓN ACUMULADA DE	\$0.00	\$0.00
Suma	\$111,953,702.17	\$111,194,046.41

Activo Diferido

Se integran de la siguiente manera:

Concepto	2023	2022
ACTIVOS DIFERIDOS	\$ 1,960,290.75	\$ 1,960,290.75

Estimaciones y Deterioros

En el periodo presentado la entidad no registro operaciones financieras relacionadas con Estimaciones y Deterioros, derivados de cuentas incobrables y de amortizaciones de bienes.

Otros Activos

En el periodo presentado la entidad no registro operaciones financieras relacionadas con Otros Activos, derivados de Valores y Bienes en Garantía, Embargos en Concesion, en Arrendamiento Financiero o Comodato.

Pasivo

Este género se compone de dos grupos, el Pasivo Circulante y el Pasivo No Circulante, en estos inciden pasivos derivados de operaciones por servicios personales, cuentas por pagar por operaciones presupuestarias devengadas y contabilizadas al 30 DE SEPTIEMBRE DE 2023



Concepto	2023	2022
PASIVO CIRCULANTE	\$ 169,382,856.84	\$ 178,651,173.44
PASIVO NO CIRCULANTE	\$ .00	\$ .00
Suma de Pasivo	\$169,382,856.84	\$178,651,173.44

Pasivo Circulante

Destacan entre las principales partidas del Pasivo Circulante las siguientes:

Concepto	Importe
SERVICIOS PERSONALES POR PAGAR A CORTO PLAZO	\$ 37,598,054.90
PROVEEDORES POR PAGAR A CORTO PLAZO	\$ 42,085,843.30
CONTRATISTAS POR OBRAS PÚBLICAS POR PAGAR A CORTO PLAZO	\$ 10,526,708.90
TRANSFERENCIAS OTORGADAS POR PAGAR A CORTO PLAZO	\$ 10,628,978.80
RETENCIONES Y CONTRIBUCIONES POR PAGAR A CORTO PLAZO	\$ 66,495,935.56
OTRAS CUENTAS POR PAGAR A CORTO PLAZO	\$ 2,030,663.48
OTROS DOCUMENTOS POR PAGAR A CORTO PLAZO	\$ 12,198.00
TÍTULOS Y VALORES DE LA DEUDA PÚBLICA INTERNA A CORTO PLAZO	\$ .00
FONDOS EN ADMINISTRACIÓN A CORTO PLAZO	\$ 4,473.90
Suma PASIVO CIRCULANTE	\$169,382,856.84

Servicios Personales por Pagar a Corto Plazo

El importe de esta cuenta esta constituido principalmente por: Aportaciones al ISSSTE.

Retenciones por Pagar a Corto Plazo

El importe de esta cuenta esta constituido principalmente por: Retenciones de ISR por Sueldos y Salarios, Honorarios y por Arrendamiento, así como retenciones derivadas de aportaciones al ISSSTE.

Ingresos por Clasificar a Corto Plazo

Representa los recursos depositados de MUNICIPIO DE APATZINGAN MICHOACAN, pendientes de clasificar según los conceptos del Clasificador por Rubros de Ingresos.

Proveedores por Pagar a Corto Plazo

Representa los adeudos con proveedores derivados de operaciones de MUNICIPIO DE APATZINGAN MICHOACAN.

Contratistas por Obras Publicas por Pagar a Corto Plazo

Representa los adeudos con proveedores de Obra Publica derivados de operaciones del Municipio de Apatzingan Michoacan, con vencimiento menor o igual a doce meses.

Otras Cuentas por Pagar a Corto Plazo

MUNICIPIO DE APATZINGAN  
ESTADO DE MICHOACAN  
NOTAS A LOS ESTADOS FINANCIEROS

El importe de esta cuenta esta constituido principalmente por: Acreedores generados en ejercicios fiscales anteriores.

Otros Documentos por Pagar a Corto Plazo

El importe de esta cuenta esta constituido principalmente por: Empréstitos y Financiamiento diversos de Ejercicios Fiscales Anteriores.

Pasivo No Circulante

No se cuenta con pasivo No Circulante

III) NOTAS AL ESTADO DE VARIACION EN LA HACIENDA PÚBLICA

El patrimonio contribuido neto al inicio del Ejercicio Fiscal 2023, es por un monto de \$250,369,809.26, proviene de los resultados de Ejercicios Fiscales Anteriores...

En el periodo que se informa, la principal variación de la Hacienda Pública / Patrimonio Generado durante el ejercicio fiscal 2023, de debe mayormente al registro de actas de terminación de obras que se mantenían en proceso y a la reclasificación del resultado del Ejercicio Fiscal 2022, lo cual afecto directamente los resultados de ejercicios anteriores.

3210-2022	Resultado del Ejercicio Actual 2022	76,414,864.23	-
3220-2006	Resultado del Ejercicio Anterior 2006	40,000.00	-
3220-2014	Resultado del Ejercicio Anterior 2014	300,000.00	-
3220-2016	Resultado del Ejercicio Anterior 2016	393,177.73	1,181,742.29
3220-2019	RESULTADO DE EJERCICIOS ANTERIORES 2019	416,305.38	-
3220-2022	RESULTADO DE EJERCICIOS ANTERIORES 2020	1,186,474.81	-
3220-2022	RESULTADO DE EJERCICIOS ANTERIORES 2022	94,461,718.44	67,722,201.79
		173,212,540.39	68,903,944.08

IV) NOTAS AL ESTADO DE FLUJOS DE EFECTIVO

Efectivo y equivalentes

El análisis de los saldos inicial y final que figuran en la última parte del Estado de Flujo de Efectivo en la cuenta de efectivo y equivalentes es como sigue:

Concepto	2023	2022
INICIO DEL EJERCICIO	\$ 7,379,703.50	\$ 758,526.29
FINAL DEL EJERCICIO	\$ 2,549,244.52	\$ 7,379,703.50

En el periodo presentado, el Municipio de Apatzingán Michoacán ha registrado operaciones financieras relativas a los bienes muebles por un importe de \$1,107,655.76 los cuales se desglosan a continuación:

MOBILIARIO Y EQUIPO DE ADMINISTRACIÓN	2023	2022
	\$304,868.07	\$183,098.07

MUNICIPIO DE APATZINGAN  
ESTADO DE MICHOACAN  
NOTAS A LOS ESTADOS FINANCIEROS

MOBILIARIO Y EQUIPO EDUCACIONAL Y	\$139,236.10	\$95,274.72
EQUIPO E INSTRUMENTAL MÉDICO Y DE	\$0.00	\$0.00
VEHÍCULOS Y EQUIPO DE TRANSPORTE	\$156,997.00	\$74,980.00
EQUIPO DE DEFENSA Y SEGURIDAD	\$0.00	\$0.00
MAQUINARIA, OTROS EQUIPOS Y HERRAMIENTAS	\$158,554.59	\$243,301.21
COLECCIONES, OBRAS DE ARTE Y OBJETOS	\$348,000.00	\$0.00
VALIOSOS	\$1,107,655.76	\$596,654.00
<b>TOTAL</b>		

Conciliación de los Hijos de Efectivo Netos de las Actividades de Operación y la cuenta de Ahorro/Desahorro antes de Rubros Extraordinarios.

Ahorro/Desahorro antes de rubros	\$99,699,307.58	\$76,680,465.77
OTRAS APLICACIONES DE OPERACIÓN	-33,592,115.24	-24,478,965.45
OTROS ORIGENES DE OPERACIÓN	\$0.00	\$0.00
INGRESOS FINANCIEROS	\$0.00	\$0.00
GASTOS FINANCIEROS	\$0.00	\$0.00
GASTO DEVENGADO NO PAGADO	\$52,392,475.89	\$59,161,770.46
POLIZAS SIN MOMENTOS CONTABLES	\$2,520,686.28	\$0.00
GASTOS DE CAPITAL	\$0.00	\$0.00
TOTAL	\$121,020,354.51	\$117,896,751.66

v) CONCILIACIÓN ENTRE LOS INGRESOS PRESUPUESTARIOS Y CONTABLES, ASÍ COMO ENTRE LOS EGRESOS PRESUPUESTARIOS Y LOS GASTOS CONTABLES

La conciliación se presentará atendiendo a lo dispuesto por el Acuerdo por el que se emite el formato de conciliación entre los ingresos presupuestarios y contables, así como entre los egresos presupuestarios y los gastos contables.

<b>1.-INGRESOS PRESUPUESTARIO</b>	<b>\$517,679,876.24</b>	
<b>2. MÁS INGRESOS CONTABLES NO PRESUPUESTARIOS</b>		<b>\$0.00</b>
INCREMENTO POR VARIACIÓN DE INVENTARIOS		\$0.00
DISMINUCIÓN DEL EXCESO DE ESTIMACIONES POR PÉRDIDA O DETERIORO U OBSOLESCENCIA		\$0.00
DISMINUCIÓN DEL EXCESO DE PROVISIONES		\$0.00
OTROS INGRESOS Y BENEFICIOS VARIOS		\$0.00
OTROS INGRESOS CONTABLES NO PRESUPUESTARIOS		\$0.00
<b>3. MENOS INGRESOS PRESUPUESTARIOS NO CONTABLES</b>		<b>\$0.00</b>
INGRESOS DERIVADOS DE FINANCIAMIENTOS		\$0.00
INGRESOS DERIVADOS DE FINANCIAMIENTOS		\$0.00
PRODUCTOS DE CAPITAL		\$0.00
APROVECHAMIENTO CAPITAL		\$0.00
OTROS INGRESOS PRESUPUESTARIOS NO CONTABLES		\$0.00
<b>4. INGRESOS CONTABLES (4= 1+ 2 - 3)</b>		<b>\$517,679,876.24</b>
<b>1.-TOTAL DE EGRESOS (PRESUPUESTARIOS)</b>	<b>\$541,310,696.07</b>	
<b>2. MENOS EGRESOS PRESUPUESTARIOS NO CONTABLES</b>		<b>\$125,850,843.69</b>
2.1 Materias Primas y Materiales de Producción y Comercialización		\$0.00



MUNICIPIO DE APATZINGAN  
ESTADO DE MICHOACAN  
NOTAS A LOS ESTADOS FINANCIEROS

2.2 Materiales y Suministros	\$0.00
2.3 Mobiliario y Equipo de Administración	\$652,868.07
2.4 Mobiliario y Equipo Educativo y Recreativo	\$139,236.10
2.5 Equipo e Instrumental Médico y de Laboratorio	\$0.00
2.6 Vehículos y Equipo de Transporte	\$156,997.00
2.7 Equipo de Defensa y Seguridad	\$0.00
2.8 Maquinaria, Otros Equipos y Herramientas	\$158,554.59
2.9 Activos Biológicos	\$0.00
2.10 Bienes Inmuebles	\$0.00
2.11 Activos Intangibles	\$0.00
2.12 Obra Pública en Bienes de Dominio Público	\$67,244,169.26
2.13 Obra Pública en Bienes Propios	\$0.00
2.14 Acciones y Participaciones de Capital	\$0.00
2.15 Compra de Títulos y Valores	\$0.00
2.16 Concesión de Préstamos	\$0.00
2.17 Inversiones en Fideicomisos, Mandatos y Otros Análogos	\$0.00
2.18 Provisiones para Contingencias y Otras Ergaciones Especiales	\$0.00
2.19 Amortización de la Deuda Pública	\$0.00
2.20 Aduanos de Ejercicios Fiscales Anteriores (ADEFAS)	\$57,499,018.67
2.21 Otros Egresos Presupuestales No Contables	\$0.00
<b>3. MÁS GASTOS CONTABLES NO PRESUPUESTALES</b>	<b>\$0.00</b>
3.1 Estimaciones, Depreciaciones, Deterioros, Obsolescencia y Amortizaciones	\$0.00
3.2 Provisiones	\$0.00
3.3 Disminución de Inventarios	\$0.00
3.4 Aumento por insuficiencia de estimaciones por pérdida o deterioro u obsolescencia	\$0.00
3.5 Aumento por insuficiencia de provisiones	\$0.00
3.6 Otros Gastos	\$0.00
3.7 Otros Gastos Contables No Presupuestales	\$0.00
<b>4. TOTAL DE GASTO CONTABLE (4= 1 - 2 + 3 )</b>	<b>\$415,459,852.38</b>

b) NOTAS DE MEMORIA (CUENTAS DE ORDEN)

Las cuentas de orden se utilizan para registrar movimientos de valores que no afecten o modifiquen el balance del ente contable, sin embargo, su incorporación en libros es necesaria con fines de recordatorio contable, de control y en general sobre los aspectos administrativos, o bien, para consignar sus derechos o responsabilidades contingentes que puedan, o no, presentarse en el futuro.

Las cuentas que se manejan para efectos de estas Notas son las siguientes:

Cuentas de Orden Contables y Presupuestadas:

Contables:

Concepto	Importe
VALORES	\$ .00
EMISION DE OBLIGACIONES	\$ .00
AVALES Y GARANTIAS	\$ .00

MUNICIPIO DE APATZINGAN  
ESTADO DE MICHOACAN  
NOTAS A LOS ESTADOS FINANCIEROS

JUICIOS	\$ .00
INVERSIÓN MEDIANTE PROYECTOS PARA PRESTACIÓN DE SERVICIOS (PPS) Y SIMILARES	\$ .00
BIENES EN CONCESIONADOS O EN COMODATO	\$ .00
BIENES EN CONCESIONADOS O EN COMODATO	\$ .00
BIENES EN CONCESIONADOS O EN COMODATO	\$ .00
BIENES EN CONCESIONADOS O EN COMODATO	\$ .00
BIENES EN CONCESIONADOS O EN COMODATO	\$ .00
Suma CUENTAS DE ORDEN CONTABLES	\$ .00

Presupuestas:

Concepto		
CUENTAS DE ORDEN PRESUPUESTARIAS DE INGRESO		
LEY DE INGRESOS ESTIMADA	\$ 482,476,144.58	
LEY DE INGRESOS POR EJECUTAR	-\$ 28,418,948.83	
MODIFICACIONES A LA LEY DE INGRESOS ESTIMADA	\$ 6,784,782.83	
LEY DE INGRESOS DEVENGADA	\$ 517,679,876.24	
LEY DE INGRESOS RECAUDADA	\$ 517,679,876.24	
CUENTAS DE ORDEN PRESUPUESTARIAS DE EGRESO		
PRESUPUESTO DE EGRESOS APROBADO	\$ 482,476,144.58	
PRESUPUESTO DE EGRESOS POR EJERCER	\$ .00	
MODIFICACIONES AL PRESUPUESTO DE EGRESOS APROBADO	\$ 58,834,551.49	
PRESUPUESTO DE EGRESOS COMPROMETIDO	\$ 541,310,696.07	
PRESUPUESTO DE EGRESOS DEVENGADO	\$ 541,310,696.07	
PRESUPUESTO DE EGRESOS EJERCIDO	\$ 541,310,696.07	
PRESUPUESTO DE EGRESOS PAGADO	\$ 488,918,279.98	



LIC. JOSE LUIS CRUZ LUCATERO  
PRESIDENTE MUNICIPAL



C. P. JOSE ABARCA DIAZ BARRIGA  
SECRETARIO DE ADMINISTRACION Y FINANZAS

M. EN A. Y C.P. CLAUDIO MAGAÑA PACHECO  
CONTRALOR MUNICIPAL

C. GISELA MARTINEZ AGUILAR  
SINDICO MUNICIPAL





MUNICIPIO DE APATZINGAN ESTADO DE MICHOACAN

Estado Analitico del Activo

Del 01/ene./2023 al 31/dic./2023

(Cifras en Pesos)



Usu: CHRIS

Rep: rptEstadoAnaliticoDeActivosYPasivos\_R

Fecha y 25/ene./2024

hora de Impresion 11:54 a. m.

Concepto	Saldo Inicial	Cargos del periodo	Abonos del periodo	Saldo Final	Varación del Periodo
<b>ACTIVO</b>	<b>\$427,683,606.63</b>	<b>\$1,329,210,026.41</b>	<b>\$1,343,087,631.74</b>	<b>\$413,806,001.30</b>	<b>-\$13,877,605.33</b>
ACTIVO CIRCULANTE	\$35,946,634.61	\$1,259,609,377.13	\$1,259,295,684.34	\$36,260,327.40	\$313,692.79
EFFECTIVO Y EQUIVALENTES	\$7,379,703.50	\$673,792,763.86	\$678,623,222.84	\$2,549,244.52	-\$4,830,458.98
DERECHOS A RECIBIR EFFECTIVO O EQUIVALENTES	\$20,785,113.88	\$582,377,327.72	\$580,119,462.54	\$23,042,978.56	\$2,257,865.18
DERECHOS A RECIBIR BIENES O SERVICIOS	\$7,781,817.73	\$3,439,285.55	\$552,998.98	\$10,668,104.32	\$2,886,286.59
INVENTARIOS	\$0.00	\$0.00	\$0.00	\$0.00	\$0.00
ALMACENES	\$0.00	\$0.00	\$0.00	\$0.00	\$0.00
ESTIMACION POR PERDIDA O DETERIORO DE ACTIVOS CIRCULANTES	\$0.00	\$0.00	\$0.00	\$0.00	\$0.00
OTROS ACTIVOS CIRCULANTES	\$0.00	\$0.00	\$0.00	\$0.00	\$0.00
ACTIVO NO CIRCULANTE	\$391,736,972.02	\$69,600,649.28	\$83,791,947.40	\$377,545,673.90	-\$14,191,298.12
INVERSIONES FINANCIERAS A LARGO PLAZO	\$0.00	\$0.00	\$0.00	\$0.00	\$0.00
DERECHOS A RECIBIR EFFECTIVO O EQUIVALENTES A LARGO PLAZO	\$0.00	\$0.00	\$0.00	\$0.00	\$0.00
BIENES INMUEBLES, INFRAESTRUCTURA Y CONSTRUCCIONES EN PROCESO	\$278,582,634.86	\$68,492,993.52	\$83,791,947.40	\$263,283,680.98	-\$15,298,953.88
BIENES MUEBLES	\$111,194,046.41	\$1,107,655.76	\$0.00	\$112,301,702.17	\$1,107,655.76
ACTIVOS INTANGIBLES	\$0.00	\$0.00	\$0.00	\$0.00	\$0.00
DEPRECIACION, DETERIORO Y AMORTIZACION ACUMULADA DE BIENES	\$0.00	\$0.00	\$0.00	\$0.00	\$0.00
ACTIVOS DIFERIDOS	\$1,960,290.75	\$0.00	\$0.00	\$1,960,290.75	\$0.00
ESTIMACION POR PERDIDA O DETERIORO DE ACTIVOS NO CIRCULANTES	\$0.00	\$0.00	\$0.00	\$0.00	\$0.00
OTROS ACTIVOS NO CIRCULANTES	\$0.00	\$0.00	\$0.00	\$0.00	\$0.00

"Bajo protesta de decir verdad declaramos que los Estados Financieros y sus notas, son razonablemente correctos y son responsabilidad del emisor".



LIC. JOSE LUIS CRUZ LUCATERO

PRESIDENTE MUNICIPAL

C.P. JOSE ABARCA DIAZ BARRIGA

SECRETARIO DE ADMINISTRACION Y FINANZAS



C. GISELA MARTINEZ AGUILAR

SINDICO MUNICIPAL

M. EN A. Y C. P. CLAUDIO MABANA PACHECO

CONTRALOR MUNICIPAL







Rubro de Ingresos	Ingreso					Total
	Estimado	Ampliaciones y Reducciones	Modificado	Devengado	Recaudado	
IMPUESTOS	\$33,099,768.32	\$0.00	\$33,099,768.32	\$30,619,908.30	\$30,619,908.30	-2,479,860.02
CUOTAS Y APORTACIONES DE SEGURIDAD SOCIAL	\$0.00	\$0.00	\$0.00	\$0.00	\$0.00	0.00
CONTRIBUCIONES DE MEJORAS	\$177,390.00	\$0.00	\$177,390.00	\$100,000.00	\$100,000.00	-77,390.00
DERECHOS	\$38,519,094.36	\$0.00	\$38,519,094.36	\$44,270,147.67	\$44,270,147.67	5,751,053.31
PRODUCTOS	\$53,741.05	\$0.00	\$53,741.05	\$30,047.56	\$30,047.56	-23,693.49
APROVECHAMIENTOS	\$15,317,119.09	\$0.00	\$15,317,119.09	\$14,097,090.13	\$14,097,090.13	-1,220,028.96
INGRESOS POR VENTA DE BIENES, PRESTACIÓN DE SERVICIOS Y OTROS	\$0.00	\$0.00	\$0.00	\$0.00	\$0.00	0.00
INGRESOS PARTICIPACIONES, APORTACIONES, CONVENIOS, INCENTIVOS DERIVADOS DE LA COLABORACIÓN FISCAL Y FONDOS DISTINTOS DE APORTACIONES TRANSFERENCIALES, ASIGNACIONES, SUBSIDIOS Y SUBVENCIÓNES, Y PENSIONES Y JUBILACIONES	\$0.00	\$0.00	\$0.00	\$0.00	\$0.00	0.00
INGRESOS DERIVADOS DE FINANCIAMIENTOS	\$0.00	\$0.00	\$0.00	\$0.00	\$0.00	0.00
<b>Total</b>	<b>\$482,476,144.58</b>	<b>\$6,784,782.83</b>	<b>\$489,260,927.41</b>	<b>\$517,679,876.24</b>	<b>\$517,679,876.24</b>	<b>36,203,731.66</b>
	(1)	(2)	(3=1+2)	(4)	(5)	(6=5-1)



Estado Analítico de Ingresos por Fuente de Financiamiento	Ingreso				
	Estimado	Ampliaciones y Reducciones	Modificado (3=1+2)	Devengado (4)	Recaudado (5)
<b>Ingresos del Poder Ejecutivo Federal y de los Municipios</b>					
IMPUESTOS	\$33,099,768.32	\$0.00	\$33,099,768.32	\$30,619,908.30	\$30,619,908.30
CUOTAS Y APORTACIONES DE SEGURIDAD SOCIAL	\$0.00	\$0.00	\$0.00	\$0.00	\$0.00
CONTRIBUCIONES DE MEJORAS	\$177,390.00	\$0.00	\$177,390.00	\$100,000.00	\$100,000.00
DERECHOS	\$38,519,094.36	\$0.00	\$38,519,094.36	\$44,270,147.67	\$44,270,147.67
PRODUCTOS	\$53,741.05	\$0.00	\$53,741.05	\$30,047.56	\$30,047.56
APROVECHAMIENTOS	\$15,317,119.09	\$0.00	\$15,317,119.09	\$14,097,090.13	\$14,097,090.13
PARTICIPACIONES, APORTACIONES, CONVENIOS, INCENTIVOS DERIVADOS DE LA COLABORACION FISCAL Y FONDOS DISTINTOS DE APORTACIONES	\$395,909,031.76	\$6,784,782.83	\$402,093,814.59	\$428,562,682.58	\$428,562,682.58
TRANSFERENCIAS, ASIGNACIONES, SUBSIDIOS Y SUBVENCIONES, Y PENSIONES Y JUBILACIONES	\$0.00	\$0.00	\$0.00	\$0.00	\$0.00
<b>Ingresos de los Entes Públicos de los Poderes Legislativo y Judicial, de los Organos Autónomos y del Sector Paraestatal o Paramunicipal, así como de las Empresas Productivas del Estado</b>					
CUOTAS Y APORTACIONES DE SEGURIDAD SOCIAL	\$0.00	\$0.00	\$0.00	\$0.00	\$0.00
PRODUCTOS	\$0.00	\$0.00	\$0.00	\$0.00	\$0.00
INGRESOS POR VENTA DE BIENES, PRESTACION DE SERVICIOS Y OTROS INGRESOS	\$0.00	\$0.00	\$0.00	\$0.00	\$0.00
TRANSFERENCIAS, ASIGNACIONES, SUBSIDIOS Y SUBVENCIONES, Y PENSIONES Y JUBILACIONES	\$0.00	\$0.00	\$0.00	\$0.00	\$0.00
<b>Ingresos Derivados de Financiamiento</b>					
INGRESOS DERIVADOS DE FINANCIAMIENTOS	\$0.00	\$0.00	\$0.00	\$0.00	\$0.00
<b>Total</b>	<b>\$482,476,144.58</b>	<b>\$6,784,782.83</b>	<b>\$489,260,927.41</b>	<b>\$617,679,876.24</b>	<b>\$517,679,876.24</b>
<b>Ingresos Excedentes</b>					
					35,203,731.66
<b>Diferencia</b>					(6=5-1)

MUNICIPIO DE APATZINGAN ESTADO DE MICHOACAN

ESTADO ANÁLISIS DE INGRESOS  
Del 01/ene./2023 Al 31/dic./2023



Usu: CHRIS

Rep: rptEstadoPresupuestoIngresosRB\_CP\_2019



LIC. JOSE LUIS GRUZ LUCATERO  
PRESIDENTE MUNICIPAL



C.P. JOSE ABARCA DIAZ BARRIGA  
SECRETARIO DE ADMINISTRACION Y FINANZAS

C. GISELA MARTINEZ AGUILAR  
SINDICO MUNICIPAL



M. EN A. Y C.P. CLAUDIO MAGANA PACHEGO  
CONTRALOR MUNICIPAL



Fecha y hora de impresión | 25/ene./2024 11:59 a. m.



MUNICIPIO DE APATZINGAN ESTADO DE MICHOACAN



Estado Analítico del Ejercicio del Presupuesto de Egresos

Clasificación Administrativa

Del 01/ene./2023 Al 31/dic./2023

Utr: CHRIS  
Rep: rptEstadoPresupuestoEgresos\_UA3

Fecha y hora de Impresión  
25/ene./2024 12:01 p. m.

Concepto	Egresos				
	1 Aprobado	2 Ampliaciones / (Reducciones)	3=(1+2) Modificado	4 Devengado	5 Pagado
6 = ( 3 - 4 )	Subejercicio				

Sin Ramo/Dependencia	1	2	3=(1+2)	4	5	6 = ( 3 - 4 )
PRESIDENCIA	\$62,930,465.17	\$9,901,533.78	\$72,831,998.95	\$75,217,960.54	\$69,450,268.10	-\$2,385,961.59
SINDICATURA	\$3,676,161.86	-\$804,892.76	\$2,871,259.10	\$3,832,042.87	\$3,410,083.98	-\$960,783.77
REGIDORES	\$12,345,978.23	\$508,024.37	\$12,854,002.60	\$14,903,407.26	\$13,476,700.54	-\$2,049,404.66
CONTRALORIA MUNICIPAL	\$2,578,070.35	-\$644,761.04	\$1,933,309.31	\$2,508,308.69	\$2,180,773.88	-\$574,999.38
SECRETARIA DEL H. AYUNTAMIENTO	\$27,455,046.62	-\$5,825,240.36	\$21,629,806.26	\$25,497,753.58	\$22,227,190.40	-\$3,867,947.32
SECRETARIA DE ADMINISTRACION Y FINANZAS	\$44,982,452.09	\$52,735,135.45	\$97,717,587.54	\$106,027,415.38	\$100,078,112.84	-\$8,309,627.84
SISTEMA DIF	\$16,189,771.77	-\$1,467,095.77	\$14,722,676.00	\$21,360,193.22	\$18,164,403.21	-\$6,637,517.22
SECRETARIA DE OBRAS PUBLICAS, DESARROLLO URBA	\$170,553,347.50	\$22,969,944.07	\$193,523,291.57	\$171,666,872.97	\$154,275,658.21	\$21,856,418.80
SECRETARIA DE DESARROLLO SOCIAL	\$15,884,492.55	-\$3,175,711.55	\$12,708,781.00	\$15,432,621.79	\$13,470,278.66	-\$2,723,740.79
SECRETARIA DE SEGURIDAD PUBLICA	\$86,560,459.69	-\$11,804,427.58	\$74,756,032.11	\$64,532,464.46	\$55,997,370.27	\$10,223,567.65
SECRETARIA DE DESARROLLO ECONOMICO	\$30,521,635.98	-\$463,571.27	\$30,058,064.71	\$32,604,300.74	\$29,653,263.15	-\$2,546,236.03
SECRETARIA DE DESARROLLO RURAL	\$8,221,843.03	-\$2,710,998.46	\$5,510,844.57	\$7,450,745.87	\$6,290,840.84	-\$1,939,901.30
SISTEMA MUNICIPAL DE PROTECCION A NIOS Y ADOL	\$576,429.74	-\$303,387.39	\$193,042.35	\$276,708.70	\$245,275.90	-\$83,666.35
<b>Sin Ramo/Dependencia</b>	<b>\$482,476,144.58</b>	<b>-\$68,834,551.49</b>	<b>\$541,310,696.07</b>	<b>\$541,310,696.07</b>	<b>\$488,918,219.98</b>	<b>\$0.00</b>

Total del Gasto



MIC. JOSE LUIS CRUZ LUCATERO

PRESIDENTE MUNICIPAL

C.P. JOSE ABARCA DIAZ BARRIGA

SECRETARIO DE ADMINISTRACION Y FINANZAS



C. GISELA MARTINEZ AGUILAR

SINDICO MUNICIPAL

M. EN A. Y C.P. GLAUDIO MAGANA PACHECO

CONTRALOR MUNICIPAL



MUNICIPIO DE APATZINGAN ESTADO DE MICHOACAN

Estado Analitico del Ejercicio del Presupuesto de Egresos

Clasificación Económica (por Tipo de Gasto)

Del 01/ene./2023 Al 31/dic./2023



Utr: CHRIS

Rep: rptEstadoPresupuestoEgresos\_CL2

Fecha y hora de impresión  
25/ene./2024 12:01 p. m.

Concepto	Egresos									
	Subejercicio	Pagado	Devengado	Modificado	Ampliaciones / (Reducciones)	2	3=(1+2)	4	5	6 = ( 3 - 4 )
Gasto Corriente			\$380,517,799.87	\$360,577,558.44	-\$11,353,339.99					
Gasto de Capital			\$70,316,453.43	\$89,639,538.31	\$12,184,870.31					
Amortización de la deuda y disminución de pasivos			\$57,499,018.67	\$57,383,575.40	\$56,645,224.26					
Participaciones			\$28,027,319.50	\$32,977,424.10	\$33,710,023.92					
Participaciones y Jubilaciones			\$0.00	\$0.00	\$0.00					
<b>Total del Gasto</b>			<b>\$488,918,219.98</b>	<b>\$541,310,696.07</b>	<b>\$58,834,551.49</b>					

LIC. JOSE LUIS CRUZ FUCALERO

C.P. JOSE ABARCA DIAZ BARRIGA

SECRETARIO DE ADMINISTRACION Y FINANZAS

SINDICO MUNICIPAL

M. EN A. Y C.P. CLAUDIO MAGANA PACHECO

CONTRALOR MUNICIPAL







**MUNICIPIO DE APATZINGAN ESTADO DE MICHOACAN**

**Estado Analítico del Ejercicio del Presupuesto de Egresos**

Clasificación por Objeto del Gasto (Capítulo y Concepto)

Del 01/ene./2023 Al 31/dic./2023

Rep: rptEstadoPresupuestoEgresos\_CP\_CTO

Usu: CHRIS

Fecha y hora de Impresión | 25/ene./2024 | 12:02 p. m.

Concepto	Egresos					
	Aprobado	Ampliaciones / (Reducciones)	Modificado	Devengado	Pagado	Subejercicio
<b>SERVICIOS PERSONALES</b>	\$292,498,879.54	-\$70,777,794.13	\$221,721,085.41	\$246,507,938.64	\$220,229,595.15	-\$24,786,853.23
REMUNERACIONES AL PERSONAL DE CARÁCTER PERMANENTE	\$145,989,096.00	-\$17,086,550.00	\$128,902,546.00	\$130,846,430.03	\$130,839,925.77	-\$1,943,884.03
REMUNERACIONES AL PERSONAL DE CARÁCTER TRANSITORIO	\$38,999,556.00	-\$6,873,239.77	\$32,126,316.23	\$37,408,799.04	\$37,408,799.04	-\$5,282,482.81
REMUNERACIONES ADICIONALES Y ESPECIALES	\$28,347,429.48	-\$12,388,616.54	\$15,958,812.94	\$27,177,581.95	\$16,398,057.92	-\$11,218,769.01
SEGURIDAD SOCIAL	\$22,905,217.96	-\$9,850,995.20	\$13,054,222.76	\$14,970,751.18	\$551,933.97	-\$1,916,528.42
OTRAS PRESTACIONES SOCIALES Y ECONÓMICAS	\$3,243,603.54	-\$401,650.78	\$2,841,952.76	\$3,797,239.76	\$3,760,748.12	-\$955,287.00
PREVISIONES	\$28,567,190.44	-\$28,567,190.44	\$0.00	\$0.00	\$0.00	\$0.00
PAGO DE ESTÍMULOS A SERVIDORES PÚBLICOS	\$24,446,766.12	-\$4,390,448.80	\$28,837,234.72	\$32,307,136.88	\$31,270,130.33	-\$3,469,901.96
<b>MATERIALES Y SUMINISTRO</b>	\$9,207,102.85	\$16,001,111.90	\$25,208,214.75	\$32,271,498.88	\$24,221,834.95	-\$7,063,284.13
MATERIALES DE ADMINISTRACIÓN, EMISIÓN DE DOCUMENTOS Y ARTÍCULOS DE OFICIALES	\$1,351,210.68	\$1,641,528.72	\$2,992,739.40	\$4,140,642.40	\$3,790,425.86	-\$1,147,903.00
MATERIALES DE ADMINISTRACIÓN, EMISIÓN DE ALIMENTOS Y UTENSILIOS	\$1,661,653.49	\$1,297,467.60	\$2,959,121.09	\$4,331,176.89	\$3,928,463.74	-\$1,372,055.80
MATERIAS PRIMAS Y MATERIALES DE PRODUCCIÓN Y COMERCIALIZACIÓN	\$14,339.91	\$36,480.56	\$50,820.47	\$87,998.73	\$69,631.36	-\$37,178.26
MATERIALES Y ARTÍCULOS DE CONSTRUCCIÓN Y DE REPARACIÓN	\$591,063.44	\$595,137.58	\$1,186,201.03	\$1,639,288.44	\$1,531,918.55	-\$453,087.41
PRODUCTOS QUÍMICOS, FARMACÉUTICOS Y DE LABORATORIOS	\$91,287.92	\$80,021.59	\$171,309.51	\$216,212.06	\$196,087.06	-\$44,902.55
COMBUSTIBLES, LUBRICANTES Y ADITIVOS	\$3,856,037.71	\$10,194,194.42	\$14,050,232.13	\$16,366,973.45	\$9,613,330.24	-\$2,316,741.32
VESTUARIO, BLANCOS, PRENDAS DE PROTECCIÓN Y ARTÍCULOS DEPORTIVOS	\$255,196.12	\$215,398.98	\$470,595.10	\$573,838.06	\$523,316.06	-\$103,242.96
MATERIALES Y SUMINISTRO PARA SEGURIDAD HERRAMIENTAS, REFACCIONES Y ACCESORIOS MENORES	\$2,178.11	\$2,246.72	\$4,424.83	\$6,313.80	\$3,183.84	-\$1,888.97
<b>SERVICIOS GENERALES</b>	\$48,498,352.69	\$36,565,718.39	\$85,064,071.08	\$73,121,261.44	\$60,652,572.55	\$11,942,809.64
SERVICIOS BÁSICOS	\$24,442,133.20	\$20,867,199.53	\$45,309,332.73	\$26,764,784.06	\$22,883,029.09	\$18,544,548.67
SERVICIOS DE ARRENDAMIENTO	\$2,697,134.17	-\$28,951.69	\$2,668,182.48	\$3,327,606.78	\$2,973,623.30	-\$659,424.30
SERVICIOS PROFESIONALES, CIENTÍFICOS, TÉCNICOS Y OTROS SERVICIOS	\$698,159.16	\$1,321,597.60	\$2,019,756.76	\$2,612,946.53	\$2,372,191.81	-\$593,189.77
SERVICIOS FINANCIEROS, BANCARIOS Y COMERCIALES	\$2,338,026.59	\$2,819,464.86	\$5,157,491.45	\$6,041,468.56	\$5,908,840.12	-\$883,977.11
SERVICIOS DE INSTALACIÓN, REPARACIÓN, MANTENIMIENTO Y CONSERVACIÓN	\$1,475,816.82	\$3,048,715.53	\$4,524,532.35	\$6,030,265.33	\$5,267,295.96	-\$1,505,732.98
SERVICIOS DE COMUNICACIÓN SOCIAL Y PUBLICIDAD	\$1,173,364.50	\$1,883,468.96	\$3,056,833.46	\$3,495,953.67	\$3,492,473.07	-\$439,120.21
SERVICIOS DE TRASLADOS Y VIÁTICOS	\$271,600.00	\$574,288.70	\$845,888.70	\$1,051,346.26	\$1,051,346.26	-\$205,457.56
SERVICIOS OFICIALES	\$8,648,421.53	\$6,611,772.20	\$15,260,193.73	\$17,234,520.25	\$16,642,834.94	-\$1,974,326.52
OTROS SERVICIOS GENERALES	\$6,753,696.72	-\$531,837.30	\$6,221,859.42	\$6,562,370.00	\$60,938.00	-\$340,510.58
<b>OTRAS AYUDAS</b>	\$54,078,790.35	\$9,799,167.99	\$63,877,958.34	\$63,559,153.42	\$57,963,373.84	\$318,804.92
<b>TRANSFERENCIAS, ASIGNACIONES, SUBSIDIOS Y OTROS SERVICIOS GENERALES</b>	\$8,648,421.53	-\$531,837.30	\$8,116,584.23	\$8,116,584.23	\$8,116,584.23	-\$531,837.30





MUNICIPIO DE APATZINGAN ESTADO DE MICHOACAN

Estado Analítico del Ejercicio del Presupuesto de Egresos

Clasificación por Objeto del Gasto (Capítulo y Concepto)

Del 01/ene./2023 Al 31/dic./2023

Fecha y 25/ene./2024  
hora de Impresión 12:02 p. m.



Ucr: CHRIS  
Rep: rptEstadoPresupuestoEgresos\_CP\_CTO

Subejercicio	Concepto	Egresos						Total del Gasto
		Aprobado	Ampliaciones / (Reducciones)	Modificado	Devengado	Pagado	6 = (3 - 4)	
	CONVENIOS	\$0.00	\$0.00	\$0.00	\$0.00	\$0.00	\$0.00	\$0.00
	DEUDA PÚBLICA	\$738,351.15	\$56,645,224.25	\$57,383,575.40	\$57,499,018.67	\$57,499,018.67	\$0.00	\$0.00
	AMORTIZACIÓN DE LA DEUDA PÚBLICA	\$0.00	\$0.00	\$0.00	\$0.00	\$0.00	\$0.00	\$0.00
	INTERESES DE LA DEUDA PÚBLICA	\$0.00	\$0.00	\$0.00	\$0.00	\$0.00	\$0.00	\$0.00
	COMISIONES DE LA DEUDA PÚBLICA	\$0.00	\$0.00	\$0.00	\$0.00	\$0.00	\$0.00	\$0.00
	GASTOS DE LA DEUDA PÚBLICA	\$0.00	\$0.00	\$0.00	\$0.00	\$0.00	\$0.00	\$0.00
	COSTOS POR COBERTURA	\$0.00	\$0.00	\$0.00	\$0.00	\$0.00	\$0.00	\$0.00
	APOYOS FINANCIEROS	\$0.00	\$0.00	\$0.00	\$0.00	\$0.00	\$0.00	\$0.00
	ADEUDOS DE EJERCICIOS FISCALES ANTERIORES (ADEFAS)	\$738,351.15	\$56,645,224.25	\$57,383,575.40	\$57,499,018.67	\$57,499,018.67	\$0.00	\$0.00
		\$482,476,144.58	\$58,834,551.49	\$541,310,698.07	\$541,310,698.07	\$541,310,698.07	\$488,918,219.98	\$0.00



JOSE LUIS CRUZ LUCATERO  
PRESIDENTE MUNICIPAL

C.P. JOSE ABARCA DIAZ BARRIGA  
SECRETARIO DE ADMINISTRACION Y FINANZAS

C. GISELA MARTINEZ AGUILAR  
SINDICO MUNICIPAL

M. EN A. Y C.P. CLAUDIO MAGANA PACHECO  
CONTRALOR MUNICIPAL



**VI.- INFORMACION  
ADICIONAL CONAC**



Municipio de Apatzingán Michoacán				
Formato del ejercicio y destino de gasto federalizado y reintegros del 1o de Enero al 31 de Diciembre de 2023				
Programa o Fondo	Destino de los Recursos	Ejercicio		Reintegro
		DEVENGADO	PAGADO	
Fondo de Aportaciones para la Infraestructura Social Municipal	Cobertura Municipal	\$ 38,145,610.17	\$ 38,145,610.17	
Fondo de Aportaciones para el Fortalecimiento de los Municipios	Cobertura Municipal	\$ 128,263,306.61	\$ 118,245,559.55	

MUNICIPIO DE APATZINGAN ESTADO DE MICHOACAN

Conciliación entre los Ingresos Presupuestarios y Contables

Correspondiente Del 01/ene./2023 al 31/dic./2023

(Cifras en pesos)



Usu: CHRIS

Rep: rptConciliacionPresupuestal

Fecha y hora de impresión | 25/ene./2024 | 12:57 p. m.

1.-TOTAL DE INGRESOS PRESUPUESTARIOS	\$517,679,876.24
2. MÁS INGRESOS CONTABLES NO PRESUPUESTARIOS	\$0.00
2.1 INGRESOS FINANCIEROS	\$0.00
2.2 INCREMENTO POR VARIACIÓN DE INVENTARIOS	\$0.00
2.3 DISMINUCIÓN DEL EXCESO DE ESTIMACIONES POR PÉRDIDA O DETERIORO U OBSOLESCENCIA	\$0.00
2.4 DISMINUCIÓN DEL EXCESO DE PROVISIONES	\$0.00
2.5 OTROS INGRESOS Y BENEFICIOS VARIOS	\$0.00
2.6 OTROS INGRESOS CONTABLES NO PRESUPUESTARIOS	\$0.00
3. MENOS INGRESOS PRESUPUESTARIOS NO CONTABLES	\$0.00
3.1 APROVECHAMIENTOS PATRIMONIALES	\$0.00
3.2 INGRESOS DERIVADOS DE FINANCIAMIENTOS	\$0.00
3.3 OTROS INGRESOS PRESUPUESTARIOS NO CONTABLES	\$0.00
4. TOTAL DE INGRESOS CONTABLES	\$517,679,876.24

**SECRETARÍA DE ADMINISTRACIÓN**  
SIGAMOS TRANSFORMANDO  
**APATZINGAN**  
GOBIERNO MUNICIPAL

**SECRETARIO DE ADMINISTRACION Y FINANZAS**  
C. P. JOSE ABARCA DIAZ BARRIGA

**CONTRALORIA MUNICIPAL**  
SIGAMOS TRANSFORMANDO  
**APATZINGAN**  
GOBIERNO MUNICIPAL

**CONTRALOR MUNICIPAL**  
M. EN A. Y C. P. CLAUDIO MAGANA BACHECO

**SECRETARÍA DE ADMINISTRACIÓN**  
SIGAMOS TRANSFORMANDO  
**APATZINGAN**  
GOBIERNO MUNICIPAL

**SECRETARIO DE ADMINISTRACION Y FINANZAS**  
C. P. JOSE ABARCA DIAZ BARRIGA

**CONTRALORIA MUNICIPAL**  
SIGAMOS TRANSFORMANDO  
**APATZINGAN**  
GOBIERNO MUNICIPAL

**CONTRALOR MUNICIPAL**  
M. EN A. Y C. P. CLAUDIO MAGANA BACHECO

MUNICIPIO DE APATZINGAN ESTADO DE MICHOACAN  
 ESTADO DE MICHOACAN  
 Conciación entre los Egresos Presupuestarios y los Gastos Contables



Rep: rptConciacionPresupuestal  
 Usuario: CHRIS

Correspondiente Del 01/ene./2023 al 31/dic./2023

(Cifras en pesos)

Fecha y hora de impresión: 25/ene./2024 12:59 p. m.

1-TOTAL DE EGRESOS PRESUPUESTARIOS	\$541,310,696.07
2. MENOS EGRESOS PRESUPUESTARIOS NO CONTABLES	\$125,850,843.69
2.1 MATERIAS PRIMAS Y MATERIALES DE PRODUCCIÓN Y COMERCIALIZACIÓN	\$0.00
2.2 MATERIALES Y SUMINISTROS	\$0.00
2.3 MOBILIARIO Y EQUIPO DE ADMINISTRACIÓN	\$652,868.07
2.4 MOBILIARIO Y EQUIPO EDUCACIONAL Y RECREATIVO	\$139,236.10
2.5 EQUIPO E INSTRUMENTAL MÉDICO Y DE LABORATORIO	\$0.00
2.6 VEHÍCULOS Y EQUIPO DE TRANSPORTE	\$156,997.00
2.7 EQUIPO DE DEFENSA Y SEGURIDAD	\$0.00
2.8 MAQUINARIA, OTROS EQUIPOS Y HERRAMIENTAS	\$158,554.59
2.9 ACTIVOS BIOLÓGICOS	\$0.00
2.10 BIENES INMUEBLES	\$0.00
2.11 ACTIVOS INTANGIBLES	\$0.00
2.12 OBRA PÚBLICA EN BIENES DE DOMINIO PÚBLICO	\$67,244,169.26
2.13 OBRA PÚBLICA EN BIENES PROPIOS	\$0.00
2.14 ACCIONES Y PARTICIPACIONES DE CAPITAL	\$0.00
2.15 COMPRA DE TÍTULOS Y VALORES	\$0.00
2.16 CONCESIÓN DE PRÉSTAMOS	\$0.00
2.17 INVERSIONES EN FIDEICOMISOS, MANDATOS Y OTROS ANÁLOGOS	\$0.00
2.18 PROVISIONES PARA CONTINGENCIAS Y OTRAS EROGACIONES ESPECIALES	\$0.00
2.19 AMORTIZACIÓN DE LA DEUDA PÚBLICA	\$0.00
2.20 ADEUDOS DE EJERCICIOS FISCALES ANTERIORES (ADEFAS)	\$57,499,018.67
2.21 OTROS EGRESOS PRESUPUESTARIOS NO CONTABLES	\$0.00
3. MÁS GASTOS CONTABLES NO PRESUPUESTARIOS	\$0.00
3.1 ESTIMACIONES, DEPRECIACIONES, DETERIOROS, OBSOLESCENCIA Y AMORTIZACIONES	\$0.00
3.2 PROVISIONES	\$0.00
3.3 DISMINUCIÓN DE INVENTARIOS	\$0.00
3.6 OTROS GASTOS	\$0.00
3.7 OTROS GASTOS CONTABLES NO PRESUPUESTARIOS	\$0.00





Usu: CHRIS

Rep: rptConciliacionPresupuestal

MUNICIPIO DE APATZINGAN ESTADO DE MICHOACAN

ESTADO DE MICHOACAN

Conciliación entre los Gastos Presupuestarios y los Gastos Contables

Correspondiente Del 01/ene./2023 al 31/dic./2023

(Cifras en pesos)



4. TOTAL DE GASTOS CONTABLES \$415,459,852.38

LC. JOSE LUIS CRUZ LUCATERO  
PRESIDENTE MUNICIPAL



C.P. JOSE ABARCA DIAZ BARRIGA  
SECRETARIO DE ADMINISTRACION Y FINANZAS

C. GISELA MARTINEZ AGUILAR  
SINDICO MUNICIPAL



M. EN A. Y C.P. CLAUDIO MAGANA PACHECO  
CONTRALOR MUNICIPAL

**VII.- INFORMACION DE  
CUMPLIMIENTO LDF**

MUNICIPIO DE APATZINGAN ESTADO DE MICHOACAN (A)  
Estado de Situación Financiera Detallado - DF  
Al 31 de diciembre de 2022 y al 31 de Diciembre de 2023 (B)  
(PESOS)

Concepto (c)	2023 (d)	31 de diciembre de 2022 (e)	Concepto (c)	2023 (d)	31 de diciembre de 2022 (e)
<b>ACTIVO</b>			<b>PASIVO</b>		
<b>Activo Circulante</b>			<b>Activo Circulante</b>		
a. Efectivo y Equivalentes (a=1+e2+e3+e4+e5+e6+e7)	2,549,245	7,372,704	a. Cuentas por Pagar a Corto Plazo (a=1+e2+e3+e4+e5+e6+e7+e8+e9)	169,366,185	156,034,502
a1) Efectivo	45,840	45,677	a1) Servicios Personales por Pagar a Corto Plazo	37,598,065	30,888,948
a2) Bancos/Instituciones financieras	2,503,401	7,333,827	a2) Proveedores por Pagar a Corto Plazo	42,086,843	50,404,247
a3) Bancos/Depositos y Otros	0	0	a3) Contratación por Obras Públicas por Pagar a Corto Plazo	10,526,709	11,518,273
a4) Inversiones Temporales (Hasta 3 meses)	0	0	a4) Contratación y Acortamientos por Pagar a Corto Plazo	0	0
a5) Fondos con Alieación Especifica	0	0	a5) Transferencias Clirgadas por Pagar a Corto Plazo	10,628,979	8,001,569
a6) Depósitos de Fondos de Terceros en Garantía y/o Administración	0	0	a6) Intereses, Comisiones y Otros Gastos de la Deuda Pública por Pagar a Corto Plazo	0	0
a7) Otros Efectivos y Equivalentes	0	0	a7) Retenciones y Contribuciones por Pagar a Corto Plazo	66,495,936	53,693,673
b. Derechos a Recibir Efectivo o Equivalentes (b=1+e2+e3+e4+e5+e6+e7)	23,642,979	20,765,113	a8) Devoluciones de la Ley de Ingresos por Pagar a Corto Plazo	0	0
b1) Inversiones Financieras de Corto Plazo	0	0	a9) Otras Cuentas por Pagar a Corto Plazo	2,030,663	2,727,791
b2) Cuentas por Cobrar a Corto Plazo	0	0	a9) Documentos por Pagar a Corto Plazo	12,198	12,198
b3) Dividendos Diversos por Cobrar a Corto Plazo	22,165,554	19,908,442	b. Documentos por Pagar a Corto Plazo	0	0
b4) Ingresos por Recuperar a Corto Plazo	0	0	b1) Documentos Comerciales por Pagar a Corto Plazo	0	0
b5) Decisiones por Anticipos de la Tesorería a Corto Plazo	0	0	b2) Documentos con Contratas por Obras Públicas por Pagar a Corto Plazo	0	0
b6) Plazas Anticipadas a Corto Plazo	0	0	b3) Otros Documentos por Pagar a Corto Plazo	12,198	12,198
b7) Otros Derechos a Recibir Efectivo o Equivalentes a Corto Plazo	877,424	876,671	c. Provisión a Corto Plazo de la Deuda Pública (c=1+e2)	0	0
c. Derechos a Recibir Bienes o Servicios (c=1+e2+e3+e4+e5)	10,668,104	7,781,818	c1) Provisión a Corto Plazo de la Deuda Pública	0	0
c1) Anticipos a Proveedores por Adquisición de Bienes y Prestación de Servicios a Corto Plazo	10,668,104	7,781,818	c2) Provisión a Corto Plazo de Arrendamiento Financiero	0	0
c2) Anticipos a Proveedores por Adquisición de Bienes Inmuebles y Muebles a Corto Plazo	0	0	d. Títulos y Valores a Corto Plazo	0	22,000,000
c3) Anticipos a Proveedores por Adquisición de Bienes Intangibles a Corto Plazo	0	0	e. Pasivos Diferidos a Corto Plazo (e=1+e2+e3)	0	0
c4) Anticipos a Proveedores por Adquisición de Bienes Intangibles a Corto Plazo	0	0	e1) Ingresos Cobrados por Adelantado a Corto Plazo	0	0
c5) Otros Derechos a Recibir Bienes o Servicios a Corto Plazo	0	0	e2) Intereses Cobrados por Adelantado a Corto Plazo	0	0
d. Inventarios (d=1+e2+e3+e4+e5)	0	0	e3) Otros Pasivos Diferidos a Corto Plazo	0	0
d1) Inventario de Mercancías para Venta	0	0	f. Fondos y Bienes de Terceros en Garantía y/o Administración a Corto Plazo (f=1+H2+H3+H4+H5+H6)	4,474	4,474
d2) Inventario de Mercancías Terminadas	0	0	f1) Fondos en Garantía a Corto Plazo	0	0
d3) Inventario de Mercancías en Proceso de Elaboración	0	0	f2) Fondos en Administración a Corto Plazo	0	0
d4) Inventario de Materias Primas, Materiales y Suministros para Producción	0	0	f3) Fondos Contingentes a Corto Plazo	0	0
d5) Bienes en Tránsito	0	0	f4) Fondos de Fideicomiso, Mandatos y Contratos Análogos a Corto Plazo	0	0
e. Almacenes	0	0	f5) Otros Fondos de Terceros en Garantía y/o Administración a Corto Plazo	0	0
f. Estimación por Pérdida o Deterioro de Activos Circulantes (f=1+H2)	0	0	f6) Valores y Bienes en Garantía a Corto Plazo	0	0
f1) Estimaciones para Cuentas Incoobrables por Derechos a Recibir Efectivo o Equivalentes	0	0	g. Provisiones a Corto Plazo (g=1+e2+e3)	0	0
f2) Estimación por Deterioro de Inventarios	0	0	g1) Provisión para Demandas y Juicios a Corto Plazo	0	0
g. Otros Activos Circulantes (g=1+e2+e3+e4)	0	0	g2) Provisión para Contingencias a Corto Plazo	0	0
g1) Valores en Garantía	0	0	g3) Otras Provisiones a Corto Plazo	0	0
g2) Bienes en Garantía (incluye depósitos de fondos)	0	0	h. Otros Pasivos a Corto Plazo (h=1+H2+H3)	0	0
g3) Bienes Derivados de Embargos, Decretos, Agravamientos y Dación en Pago	0	0	h1) Ingresos por Clasificar	0	0
g4) Absolución con Fondos de Terceros	0	0	h2) Rescaldos por Participar	0	0
IA. Total de Activos Circulantes (IA=a+b+c+d+e+f+g)	36,260,327	35,946,535	h3) Otros Pasivos Circulantes	0	0
<b>Activo No Circulante</b>			IIA. Total de Pasivos Circulantes (IIA=a+b+c+d+e+f+g+h)	169,362,857	178,051,173
a. Inversiones Financieras a Largo Plazo	0	0	<b>Pasivo No Circulante</b>		
b. Derechos a Recibir Efectivo o Equivalentes a Largo Plazo	0	0	a. Cuentas por Pagar a Largo Plazo	0	0
c. Bienes Inmuebles, Infraestructura y Construcciones en Proceso	203,283,681	278,592,695	b. Documentos por Pagar a Largo Plazo	0	0
d. Bienes Muebles	112,301,702	111,194,048	c. Deuda Pública a Largo Plazo	0	0
e. Activos Intangibles	0	0	d. Pasivos Diferidos a Largo Plazo	0	0
f. Depreciación, Deterioro y Amortización Acumulada de Bienes	0	0	e. Fondos y Bienes de Terceros en Garantía y/o Administración a Largo Plazo	0	0
g. Activos Diferidos	1,860,291	1,860,291	f. Provisiones a Largo Plazo	0	0
h. Estimación por Pérdida o Deterioro de Activos no Circulantes	0	0	IIIB. Total de Pasivos No Circulantes (IIIB=a+b+c+d+e+f)	0	0
i. Otros Activos no Circulantes	0	0	II. Total del Pasivo (II=IIA+IIIB)	169,362,857	178,051,173
II. Total de Activos No Circulantes (IIB=a+b+c+d+e+f+g+h+i)	377,545,974	391,736,972	<b>HACIENDA PÚBLICA/PATRIMONIO</b>		
I. Total del Activo (I=IA+II)	413,806,301	427,683,507	IIIA. Hacienda Pública/Patrimonio Contributivo (IIIA=a+b+c)	250,369,809	250,369,809
			a. Aportaciones	0	0
			b. Donaciones de Capital	0	0
			c. Actualización de la Hacienda Pública/Patrimonio	250,369,809	250,369,809
			IIIB. Hacienda Pública/Patrimonio Generado (IIIB=a+b+c+d+e)	-5,946,665	-1,337,376
			a. Resultados del Ejercicio (Aboral Deudables)	99,699,108	76,114,864
			b. Resultados de Ejercicios Anteriores	105,645,972	-77,592,240
			c. Retenciones	0	0
			d. Reservas	0	0
			e. Modificaciones de Resultados de Ejercicios Anteriores	0	0
			IIIC. Exceso o Insuficiencia en la Actualización de la Hacienda Pública/Patrimonio (IIIC=a+b)	0	0
			a. Resultado por Posición Monetaria	0	0
			b. Resultado por Tenencia de Activos no Monetarios	0	0
			III. Total Hacienda Pública/Patrimonio (III=IIIA+IIIB+IIIC)	244,323,144	240,032,433
			IV. Total del Pasivo y Hacienda Pública/Patrimonio (IV=II+III)	413,806,001	418,806,001



GOBIERNO MUNICIPAL  
**APATZINGÁN**  
SIGAMOS TRANSFORMANDO  
2021-2024  
SECRETARÍA DE ADMINISTRACIÓN Y FINANZAS  
C.P. JOSE ABARCA DIAZ BARRIGA-SECRETARÍA DE ADMINISTRACIÓN Y FINANZAS

GOBIERNO MUNICIPAL  
**APATZINGÁN**  
SIGAMOS TRANSFORMANDO  
2021-2024  
SECRETARÍA DE ADMINISTRACIÓN Y FINANZAS  
C. GISELA MARTINEZ AGUILAR  
JUDICE MUNICIPAL  
M. EN A. C.P. CLAYLA MACANZA PACHECO  
CONTADOR PÚBLICO MUNICIPAL



MUNICIPIO DE APATZINGAN ESTADO DE MICHOACAN (a)  
Informe Analítico de la Deuda Pública y Otros Pasivos - LDF  
Del 1 de Enero al 31 de Diciembre de 2023 (b)

(PESOS)

Denominación de la Deuda Pública y Otros Pasivos	Saldo al 31 de diciembre de 2022 (d)	Disposiciones del Periodo (e)	Amortizaciones del Periodo (f)	Revaluaciones, Reclasificaciones y Otros Ajustes (g)	Saldo Final del Periodo (h)	Pago de Intereses del Periodo (i)	Pago de Comisiones y demás costos asociados durante el Periodo (j)
(c)	(d)	(e)	(f)	(g)	h=d+e+f+g	(i)	(j)
1. Deuda Pública (1=A+B)	22,000,000	0	22,000,000	0	0	0	0
A. Corto Plazo (A=a1+a2+a3)	22,000,000	0	22,000,000	0	0	0	0
a1) Instituciones de Crédito	0	0	0	0	0	0	0
a2) Títulos y Valores	22,000,000	0	22,000,000	0	0	0	0
a3) Arrendamientos Financieros	0	0	0	0	0	0	0
B. Largo Plazo (B=b1+b2+b3)	0	0	0	0	0	0	0
b1) Instituciones de Crédito	0	0	0	0	0	0	0
b2) Títulos y Valores	0	0	0	0	0	0	0
b3) Arrendamientos Financieros	0	0	0	0	0	0	0
2. Otros Pasivos	156,651,173	0	0	0	169,382,857	0	0
3. Total de la Deuda Pública y Otros Pasivos	178,651,173	0	22,000,000	0	169,382,857	0	0
4. Deuda Contingente 1 (Informativo)	0	0	0	0	0	0	0
A. Deuda Contingente 1	0	0	0	0	0	0	0
B. Deuda Contingente 2	0	0	0	0	0	0	0
C. Deuda Contingente XX	0	0	0	0	0	0	0
5. Valor de Instrumentos Bono Cupón Cero 2 (Informativo)	0	0	0	0	0	0	0
A. Instrumento Bono Cupón Cero 1	0	0	0	0	0	0	0
B. Instrumento Bono Cupón Cero 2	0	0	0	0	0	0	0
C. Instrumento Bono Cupón Cero XX	0	0	0	0	0	0	0

1. Se refiere a cualquier financiamiento en fuerza a garantía de pago pactado, que sea asumido de manera solidaria o subsidiaria por las Entidades Federativas con sus Municipios, organismos descentralizados y empresas de participación estatal mayoritaria y funcionarios, locales o municipales, y por los Municipios con organismos descentralizados, organismos descentralizados y empresas de participación municipal mayoritaria.

2. Se refiere al valor del Bono Cupón Cero que respalda el valor de los títulos emitidos al mismo (Activo).

Obligaciones a Corto Plazo (Informativo)	Monto Contratado (l)	Plazo Pactado (m)	Tasa de Interés (n)	Comisiones y Costos Relacionados (o)	Tasa Efectiva (p)
(k)	(l)	(m)	(n)	(o)	(p)
A. Crédito 1	0	0	0	0	0
B. Crédito 2	0	0	0	0	0
C. Crédito XX	0	0	0	0	0

J.C. JOSE LUIS CRUZ LUCATERO  
PRESIDENTE MUNICIPAL

GOBIERNO MUNICIPAL  
**APATZINGAN**  
SIGAMOS TRANSFORMANDO  
2021 - 2024  
SECRETARÍA DE ADMINISTRACIÓN Y FINANZAS

C. GISELA MARTÍNEZ AGUILAR  
SINDICADA MUNICIPAL

M. EN A. Y.C.P. CLAUDIO MAGANA PACHECO  
CONTRALOR MUNICIPAL

GOBIERNO MUNICIPAL  
**APATZINGAN**  
SIGAMOS TRANSFORMANDO  
2021 - 2024  
CONTRALORIA MUNICIPAL  
DEL H. AYUNTAMIENTO  
DE APATZINGAN

MUNICIPIO DE APATZINGÁN ESTADO DE MICHOACÁN (a)  
Informe Analítico de Obligaciones Diferentes de Financiamientos – LDF  
Del 1 de Enero al 31 de Diciembre de 2023 (b)

(PESOS)

Denominación de las Obligaciones Diferentes de Financiamiento (c)	Fecha del Contrato (d)	Fecha de inicio de operación del proyecto (e)	Fecha de vencimiento (f)	Monto de la inversión pactado (g)	Plazo pactado (h)	Monto promedio mensual del pago de la contraprestación (i)	Monto promedio mensual del pago de la contraprestación correspondiente al pago de inversión (j)	Monto pagado de la inversión actualizado al XX de XXXX de 20XX (k)	Monto pagado de la inversión actualizado al XX de XXXX de 20XX (l)	Saldo pendiente por pagar de la inversión al XX de XXXX de 20XX (m = g - l)
A. Asociaciones Público Privadas (APP's) (Aa+b+c+d) a) APP 1 b) APP 2 c) APP 3 d) APP XX	0	0	0	0	0	0	0	0	0	0
B. Otros Instrumentos (B=a+b+c+d) a) Otro instrumento 1 b) Otro instrumento 2 c) Otro instrumento 3 d) Otro instrumento XX	0	0	0	0	0	0	0	0	0	0
C. Total de Obligaciones Diferentes de Financiamiento (C=A+B)	0	0	0	0	0	0	0	0	0	0



LEO JOSÉ LUIS CRUZ LUCA TENDERO  
PRESIDENTE MUNICIPAL

SECRETARÍA DE ADMINISTRACIÓN Y FINANZAS

C.P. JOSÉ ALVARO DE LA ESPERANZA  
SECRETARIO DE ADMINISTRACIÓN Y FINANZAS



GOBIERNO MUNICIPAL

SECRETARÍA DE ADMINISTRACIÓN Y FINANZAS

M. ELLA Y LA CALDÓN DOMÍNGUEZ PACHECO  
CONTADOR MUNICIPAL



**MUNICIPIO DE APATZINGAN ESTADO DE MICHOACAN (a)**  
Balance Presupuestario - LDF  
Del 1 de Enero al 31 de Diciembre de 2023 (b)

Concepto (c)	Estimado/ Aprobado (d)		Devengado	Recaudado/ Pagado
<b>A. Ingresos Totales (A = A1+A2+A3)</b>	<b>482,476,145</b>		<b>517,679,876</b>	<b>517,679,876</b>
A1. Ingresos de Libre Disposición	290,445,009		318,458,602	318,458,602
A2. Transferencias Federales Etiquetadas	192,031,136		199,221,274	199,221,274
A3. Financiamiento Neto	0		0	0
<b>B. Egresos Presupuestarios<sup>1</sup> (B = B1+B2)</b>	<b>482,476,145</b>		<b>541,310,696</b>	<b>488,918,220</b>
B1. Gasto No Etiquetado (sin incluir Amortización de la Deuda Pública)	289,930,052		344,785,251	302,410,522
B2. Gasto Etiquetado (sin incluir Amortización de la Deuda Pública)	192,546,093		196,525,445	186,507,698
<b>C. Remanentes del Ejercicio Anterior (C = C1 + C2)</b>	<b>23,085,785</b>		<b>30,116,476</b>	<b>30,116,476</b>
C1. Remanentes de Ingresos de Libre Disposición aplicados en el periodo	23,085,785		30,116,476	30,116,476
C2. Remanentes de Transferencias Federales Etiquetadas aplicados en el periodo	0		0	0
<b>I. Balance Presupuestario (I = A - B + C)</b>	<b>23,085,785</b>		<b>6,485,656</b>	<b>58,876,132</b>
<b>II. Balance Presupuestario sin Financiamiento Neto (II = I - A3)</b>	<b>23,085,785</b>		<b>6,485,656</b>	<b>58,876,132</b>
<b>III. Balance Presupuestario sin Financiamiento Neto y sin Remanentes del Ejercicio Anterior (III = II - C)</b>	<b>0</b>		<b>-23,630,820</b>	<b>28,761,656</b>

Concepto	Aprobado		Devengado	Pagado
<b>E. Intereses, Comisiones y Gastos de la Deuda (E = E1+E2)</b>	<b>0</b>		<b>0</b>	<b>0</b>
E1. Intereses, Comisiones y Gastos de la Deuda con Gasto No Etiquetado	0		0	0
E2. Intereses, Comisiones y Gastos de la Deuda con Gasto Etiquetado	0		0	0
<b>IV. Balance Primario (IV = III + E)</b>	<b>0</b>		<b>-23,630,820</b>	<b>28,761,656</b>

Concepto	Estimado/ Aprobado		Devengado	Recaudado/ Pagado
<b>F. Financiamiento (F = F1 + F2)</b>	<b>0</b>		<b>0</b>	<b>0</b>
F1. Financiamiento con Fuente de Pago de Ingresos de Libre Disposición	0		0	0
F2. Financiamiento con Fuente de Pago de Transferencias Federales Etiquetadas	0		0	0
<b>G. Amortización de la Deuda (G = G1 + G2)</b>	<b>0</b>		<b>0</b>	<b>0</b>
G1. Amortización de la Deuda Pública con Gasto No Etiquetado	0		0	0
G2. Amortización de la Deuda Pública con Gasto Etiquetado	0		0	0
<b>A3. Financiamiento Neto (A3 = F - G)</b>	<b>0</b>		<b>0</b>	<b>0</b>

Concepto	Estimado/ Aprobado		Devengado	Recaudado/ Pagado
<b>A1. Ingresos de Libre Disposición</b>	<b>290,445,009</b>		<b>318,458,602</b>	<b>318,458,602</b>
<b>A3.1 Financiamiento Neto con Fuente de Pago de Ingresos de Libre Disposición (A3.1 = F1 - G1)</b>	<b>0</b>		<b>0</b>	<b>0</b>
F1. Financiamiento con Fuente de Pago de Ingresos de Libre Disposición	0		0	0
G1. Amortización de la Deuda Pública con Gasto No Etiquetado	0		0	0
<b>B1. Gasto No Etiquetado (sin incluir Amortización de la Deuda Pública)</b>	<b>289,930,052</b>		<b>344,785,251</b>	<b>302,410,522</b>
C1. Remanentes de Ingresos de Libre Disposición aplicados en el periodo	0		0	0
<b>V. Balance Presupuestario de Recursos Disponibles (V = A1 + A3.1 - B 1 + C1)</b>	<b>514,957</b>		<b>-26,326,649</b>	<b>16,048,080</b>
<b>VI. Balance Presupuestario de Recursos Disponibles sin Financiamiento Neto (VI = V - A3.1)</b>	<b>514,957</b>		<b>-26,326,649</b>	<b>16,048,080</b>



Concepto	Estimado/ Aprobado	Devengado	Recaudado/ Pagado
A2. Transferencias Federales Etiquetadas	192,031,136	199,221,274	199,221,274
A3.2 Financiamiento Neto con Fuente de Transferencias Federales Etiquetadas (A3.2 = F2 - G2)	0	0	0
F2. Financiamiento con Fuente de Pago de Transferencias Federales Etiquetadas	0	0	0
G2. Amortización de la Deuda Pública con Gasto Etiquetado	0	0	0
B2. Gasto Etiquetado (sin incluir Amortización de la Deuda Pública)	192,546,093	196,525,445	186,507,698
C2. Remanentes de Transferencias Federales Etiquetadas aplicados en el periodo		30,116,476	30,116,476
VII. Balance Presupuestario de Recursos Etiquetados sin Financiamiento Neto (VII = A3.2)	-514,957	32,812,306	42,830,053
VIII. Balance Presupuestario de Recursos Etiquetados sin Financiamiento Neto (VIII = VII - A3.2)	-514,957	32,812,306	42,830,053




**GOBIERNO MUNICIPAL**  
**APATZINGAN**  
 SIGAMOS TRANSFORMANDO  
 2021 - 2024  
**SINDICATURA**  
 MUNICIPAL  
 M. EN A. GISELA MARTINEZ AGUILAR  
 SINDICO MUNICIPAL


**GOBIERNO MUNICIPAL**  
**APATZINGAN**  
 SIGAMOS TRANSFORMANDO  
 2021 - 2024  
**SECRETARÍA DE ADMINISTRACIÓN**  
 M. EN A. JOSÉ LUIS CRUZ LUCATEÑO  
 PRESIDENTE MUNICIPAL


**GOBIERNO MUNICIPAL**  
**APATZINGAN**  
 SIGAMOS TRANSFORMANDO  
 2021 - 2024  
**CONTROLADORIA MUNICIPAL**  
 DEL M. AYUNTAMIENTO  
 DE APATZINGAN  
 M. EN A. C. P. JOAQUÍN MASAÑA PACHECO  
 CONTROLADOR MUNICIPAL

MUNICIPIO DE APATZINGAN ESTADO DE MICHOACAN (a)  
Estado Analítico de Ingresos Detallado - LDF  
Del 1 de Enero al 31 de Diciembre de 2023 (b)

(PESOS)

Concepto (c)	Ingreso				Diferencia (e)
	Estimado (d)	Ampliaciones/ (Reducciones)	Modificado	Devengado	
<b>Ingresos de Libre Disposición</b>					
A. Impuestos	33,099,768	0	33,099,768	30,619,908	-2,479,860
B. Cuotas y Aportaciones de Seguridad Social					0
C. Contribuciones de Mejoras	177,390	0	177,390	100,000	-77,390
D. Derechos	38,519,094	0	38,519,094	44,270,148	5,751,053
E. Productos	53,741	0	53,741	30,048	-23,693
F. Aprovechamientos	15,317,119	0	15,317,119	14,097,090	-1,220,029
G. Ingresos por Ventas de Bienes y Prestación Servicios					0
H. Participaciones	200,440,778	0	200,440,778	225,902,744	25,461,966
(H=h1+h2+h3+h4+h5+h6+h7+h8+h9+h10+h11)					
h1) Fondo General de Participaciones	143,012,300	0	143,012,300	142,653,072	-359,228
h2) Fondo de Fomento Municipal	40,228,909	0	40,228,909	38,135,587	-2,093,322
h3) Fondo de Fiscalización y Recaudación	6,389,486	0	6,389,486	6,615,707	226,221
h4) Fondo de Compensación	0	0	0	1,303,623	1,303,623
h5) Fondo de Extracción de Hidrocarburos					0
h6) Impuesto Especial Sobre Producción y Servicios	3,476,591	0	3,476,591	3,451,660	-24,931
h7) 0.136% de la Recaudación Federal Participable					0
h8) 3.17% Sobre Extracción de Petróleo					0
h9) Gasolinas y Diésel	4,033,492	0	4,033,492	3,253,096	-780,396
h10) Fondo del Impuesto Sobre la Renta	3,300,000	0	3,300,000	22,078,540	18,778,540
h11) Fondo de Estabilización de los Ingresos de las Entidades Federativas	0	0	0	8,411,458	8,411,458
I. Incentivos Derivados de la Colaboración Fiscal (I=i1+i2+i3+i4+i5)					0
i1) Tenencia o Uso de Vehículos					0
i2) Fondo de Compensación ISAN					0
i3) Impuesto Sobre Automóviles Nuevos					0
i4) Fondo de Compensación de Repuestos-Intermedios					0
i5) Otros Incentivos Económicos					0
J. Transferencias y Asignaciones					0
K. Convenios					299,482
K1) Otros Convenios y Subsidios					299,482
L. Otros Ingresos de Libre Disposición (L=l1+l2)	2,837,118	0	2,837,118	3,139,182	302,064
l1) Participaciones en Ingresos Locales	2,837,118	0	2,837,118	3,139,182	302,064
l2) Otros Ingresos de Libre Disposición					0
<b>I. Total de Ingresos de Libre Disposición (I=A+B+C+D+E+F+G+H+I+J+K+L)</b>	<b>290,445,009</b>	<b>0</b>	<b>290,445,009</b>	<b>318,458,602</b>	<b>28,013,593</b>
<b>Ingresos Excedentes de Ingresos de Libre Disposición</b>					
<b>Transferencias Federales Etiquetadas</b>					
A. Aportaciones (A=a1+a2+a3+a4+a5+a6+a7+a8)	192,031,136	6,784,783	198,815,919	196,396,258	4,365,123
a1) Fondo de Aportaciones para la Nómina Educativa y Gasto Operativo					0
a2) Fondo de Aportaciones para los Servicios de Salud					0
a3) Fondo de Aportaciones para la Infraestructura Social					0
a4) Fondo de Aportaciones para el Fortalecimiento de los Municipios y de las Demarcaciones Territoriales del Distrito Federal					0
a5) Fondo de Aportaciones Múltiples					0
a6) Fondo de Aportaciones para la Educación Tecnológica y de Adultos					0
a7) Fondo de Aportaciones para la Seguridad Pública de los Estados y del Distrito Federal					0
a8) Fondo de Aportaciones para el Fortalecimiento de las Entidades Federativas					0
B. Convenios (B=b1+b2+b3+b4)	54,863,840	6,784,783	61,668,623	60,621,057	5,737,217
b1) Convenios de Protección Social en Salud					0
b2) Convenios de Descentralización					0
b3) Convenios de Reasignación					0
b4) Otros Convenios y Subsidios					0
C. Fondos Distintos de Aportaciones (C=c1+c2)	114,576,468	0	114,576,468	114,262,437	-314,031
c1) Fondo para Entidades Federativas y Municipios Productores de Hidrocarburos	22,570,828	0	22,570,828	21,512,764	-1,058,064
c2) Fondo Minero	0	0	0	2,825,016	2,825,016
D. Transferencias, Asignaciones, Subsidios y Subvenciones					0
Y Pensiones y Jubilaciones					0

MUNICIPIO DE APATZINGAN ESTADO DE MICHOACAN (a)  
Estado Analítico de Ingresos Detallado - LDF  
Del 1 de Enero al 31 de Diciembre de 2023 (b)  
(PESOS)

Concepto (c)	Ingreso				Diferencia (e)
	Estimado (d)	Ampliaciones/ (Reducciones)	Modificado	Devengado	
E. Otras Transferencias Federales Etiquetadas			0		0
II. Total de Transferencias Federales Etiquetadas (II = A + B + C + D + E)	192,031,136	6,784,783	198,815,919	199,221,274	7,190,139
III. Ingresos Derivados de Financiamientos (III = A)	0	0	0	0	0
A. Ingresos Derivados de Financiamientos			0	0	0
IV. Total de Ingresos (IV = I + II + III)	482,476,145	6,784,783	489,260,927	517,679,876	35,203,732



LIC. JOSE LUIS CRUZ LUCATERO  
PRESIDENTE MUNICIPAL

C.P. JOSE ABARCA DIAZ BARRIGA  
SECRETARIO DE ADMINISTRACION Y FINANZAS



M. EN A. Y C.F. CLAUDIO MARTINEZ PAZ BIEGO  
CONTADOR MUNICIPAL





MUNICIPIO DE APATZINGAN ESTADO DE MICHOACAN (S)  
Estado Analítico del Ejercicio del Presupuesto de Egresos Detallado - LDF  
Clasificación por Objeto del Gasto (Capítulo y Concepto)  
Del 1 de Enero al 31 de Diciembre de 2023 (b)  
(PESOS)

Concepto (c)	Egresos					Subjerarquía (e)
	Aprobado (d)	Ampliaciones/ (Reducciones)	Modificado	Devengado	Pagado	
I. Gasto No Etiquetado (FA+BA+CA+DA+EA+FA+GA+HA+I)	289,830,052	42,203,568	332,133,620	344,785,251	302,410,522	-12,651,631
A. Servicios Personales (A=1+e2+e3+e4+e5+e6+e7)	189,031,550	-41,023,266	148,008,284	169,772,737	146,075,336	-21,794,453
a1) Remuneraciones al Personal de Carácter Permanente	54,805,808	-19,961,617	34,844,391	80,548,205	80,546,946	-5,703,815
a2) Remuneraciones al Personal de Carácter Transitorio	35,483,380	-7,732,625	27,750,755	29,608,602	29,608,602	-2,057,847
a3) Remuneraciones Adicionales y Especiales	4,438,143	-589,892	3,848,252	12,625,890	4,414,597	-8,177,439
a4) Seguridad Social	15,746,909	-3,476,731	12,270,178	15,004,904	566,087	-2,734,127
a5) Otras Prestaciones Sociales y Económicas	3,243,604	-401,651	2,841,953	3,787,240	3,760,748	-955,287
a6) Previsiones	11,790,048	-11,790,048	0	0	0	0
a7) Pago de Estímulos a Servidores Públicos	23,523,458	2,928,898	26,452,357	27,987,895	26,559,355	-1,535,539
B. Materiales y Suministros (B=1+e2+e3+e4+e5+e6+e7+e8+e9)	5,316,530	5,141,707	10,458,237	14,917,534	12,636,769	-4,459,297
b1) Materiales de Administración, Emisión de Documentos y Artículos Oficiales	1,252,138	1,200,274	2,452,411	3,325,498	3,004,126	-873,087
b2) Alimentos y Utensilios	210,000	1,089,136	1,299,136	1,987,794	1,538,826	-688,658
b3) Materias Primas y Materiales de Producción y Comercialización	14,340	36,481	50,820	87,959	69,631	-37,178
b4) Materiales y Artículos de Construcción y de Reparación	174,940	369,466	544,406	835,443	732,423	-281,017
b5) Productos Químicos, Farmacéuticos y de Laboratorio	39,943	51,767	91,710	112,795	106,470	-21,086
b6) Combustibles, Lubricantes y Aditivos	2,347,769	324,087	2,671,856	3,637,624	2,320,502	-966,068
b7) Vestuario, Blancos, Prendas de Protección y Artículos Deportivos	180,018	245,343	425,361	526,153	475,631	-100,792
b8) Materiales y Suministros Para Seguridad	351	-350	1	1,090	0	-1,089
b9) Herramientas, Refacciones y Accesorios Menores	1,097,032	1,825,484	2,922,516	4,402,838	4,087,179	-1,480,322
C. Servicios Generales (C=1+e2+e3+e4+e5+e6+e7+e8+e9)	44,643,514	29,395,100	74,038,614	61,186,475	50,385,972	-13,422,198
c1) Servicios Básicos	23,804,157	15,864,871	39,669,028	21,021,894	17,186,437	-18,647,435
c2) Servicios de Arrendamiento	2,486,655	95,775	2,582,430	3,200,699	2,871,409	-618,269
c3) Servicios Profesionales, Científicos, Técnicos y Otros Servicios	560,893	1,458,863	2,019,756	2,558,230	2,317,475	-539,474
c4) Servicios Financieros, Bancarios y Comerciales	2,337,188	1,047,766	3,384,954	3,882,020	3,749,392	-487,045
c5) Servicios de Instalación, Reparación, Mantenimiento y Conservación	1,313,889	2,546,340	3,859,829	5,047,643	4,301,922	-1,119,814
c6) Servicios de Comunicación Social y Publicidad	33,266	1,867,508	1,900,774	2,339,894	2,336,413	-439,120
c7) Servicios de Traslado y Viajes	227,200	578,886	806,086	987,196	987,196	-181,110
c8) Servicios Oficiales	8,637,555	6,888,246	15,223,801	17,183,176	16,571,491	-1,939,375
c9) Otros Servicios Generales	5,243,110	-81,115	5,161,995	4,986,023	60,938	-175,971
D. Transferencias, Asignaciones, Subsidios y Otras Ayudas (D=d1+d2+d3+d4+d5+e6+e7+e8+e9)	50,938,457	3,656,970	54,795,428	54,071,627	48,475,847	-723,901
d1) Transferencias Internas y Asignaciones al Sector Público	0	0	0	0	0	0
d2) Transferencias al Resto del Sector Público	0	0	0	0	0	0
d3) Subsidios y Subvenciones	0	0	0	0	0	0
d4) Ayudas Sociales	0	0	0	0	0	0
d5) Pensiones y Jubilaciones	0	0	0	0	0	0
d6) Transferencias a Fideicomisos, Mandatos y Otros Análogos	0	0	0	0	0	0
d7) Transferencias a la Seguridad Social	0	0	0	0	0	0
d8) Donativos	0	0	0	0	0	0
d9) Transferencias al Exterior	0	0	0	0	0	0
E. Bienes Muebles, Inmuebles e Intangibles (E=e1+e2+e3+e4+e5+e6+e7+e8+e9)	0	932,190	932,190	1,107,656	1,107,656	-175,465
e1) Mobiliario y Equipo de Administración	0	623,932	623,932	652,868	652,868	-28,836
e2) Mobiliario y Equipo Educativo y Recreativo	0	90,099	90,099	139,236	139,236	-49,137
e3) Equipo e Instrumental Médico y de Laboratorio	0	156,997	156,997	156,997	156,997	0
e4) Vehículos y Equipo de Transporte	0	0	0	0	0	0
e5) Equipo de Defensa y Seguridad	0	0	0	0	0	0
e6) Maquinaria, Otros Equipos y Herramientas	0	81,162	81,162	158,555	158,555	-97,392
e7) Activos Biológicos	0	0	0	0	0	0
e8) Bienes Inmuebles	0	0	0	0	0	0
e9) Activos Intangibles	0	0	0	0	0	0
F. Inversión Pública (F=f1+f2+f3)	0	706,846	706,846	1,085,261	1,085,261	-378,415
f1) Obra Pública en Bienes de Dominio Público	0	706,846	706,846	1,085,261	1,085,261	-378,415
f2) Obra Pública en Bienes Propios	0	0	0	0	0	0
f3) Proyectos Productivos y Acciones de Fomento	0	0	0	0	0	0
G. Inversiones Financieras y Otras Provisiones (G=g1+g2+g3+g4+g5+g6+g7)	0	0	0	0	0	0
g1) Inversiones Para el Fomento de Actividades Productivas	0	0	0	0	0	0
g2) Acciones y Participaciones de Capital	0	0	0	0	0	0
g3) Compra de Títulos y Valores	0	0	0	0	0	0
g4) Concesión de Préstamos	0	0	0	0	0	0
g5) Inversiones en Fideicomisos, Mandatos y Otros Análogos	0	0	0	0	0	0
Fideicomiso de Desastres Naturales (Informativo)	0	0	0	0	0	0
g6) Otras Inversiones Financieras	0	0	0	0	0	0
g7) Provisiones para Contingencias y Otras erogaciones Especiales	0	0	0	0	0	0
H. Participaciones y Aportaciones (H=h1+H2+H3)	0	0	0	0	0	0
h1) Participaciones	0	0	0	0	0	0
h2) Aportaciones	0	0	0	0	0	0
h3) Convenios	0	0	0	0	0	0
I. Deuda Pública (I=i1+i2+i3+i4+i5+i6+i7)	0	42,623,961	42,623,961	42,643,961	42,643,961	-20,000
i1) Amortización de la Deuda Pública	0	0	0	0	0	0
i2) Intereses de la Deuda Pública	0	0	0	0	0	0
i3) Comisiones de la Deuda Pública	0	0	0	0	0	0
i4) Gastos de la Deuda Pública	0	0	0	0	0	0
i5) Costo por Coberturas	0	0	0	0	0	0
i6) Apoyos Financieros	0	0	0	0	0	0
i7) Adoulos de Ejercicios Fiscales Anteriores (ADEFAS)	0	42,623,961	42,623,961	42,643,961	42,643,961	-20,000

MUNICIPIO DE APATZINGAN ESTADO DE MICHOACAN (a)  
Estado Analítico del Ejercicio del Presupuesto de Egresos Detallado - LDF  
Clasificación por Objeto del Gasto (Capítulo y Concepto)  
Del 1 de Enero al 31 de Diciembre de 2023 (b)  
(PESOS)

Concepto (c)	Egresos				Subejercicio (e)
	Aprobado (d)	Ampliaciones/ (Reducciones)	Modificado	Devengado	
II. Gasto Etiquetado (IleA+B+C+D+E+F+G+H+I)	192,546,093	16,630,984	209,177,076	196,525,445	186,507,698
A. Servicios Personales (A=a1+a2+a3+a4+a5+a6+a7)	103,467,329	-26,754,528	73,712,801	76,735,201	74,154,259
a1) Remuneraciones al Personal de Carácter Permanente	51,183,288	2,874,867	54,058,155	50,208,925	50,292,980
a2) Remuneraciones al Personal de Carácter Transitorio	3,315,976	859,986	4,175,962	7,600,197	7,600,197
a3) Remuneraciones Adicionales y Especiales	23,909,286	-11,798,925	12,110,361	14,551,692	11,983,481
a4) Seguridad Social	7,158,309	-6,374,264	784,045	-34,153	-34,153
a5) Otras Prestaciones Sociales y Económicas			0	0	0
a6) Previsiones	16,777,142	-16,777,142	0	0	0
a7) Pago de Estímulos a Servidores Públicos	923,328	1,461,550	2,384,878	4,319,241	4,311,774
B. Materiales y Suministros (B=b1+a2+a3+a4+a5+a6+a7+a8+a9)	3,890,572	10,899,405	14,749,978	17,353,965	11,595,046
b1) Materiales de Administración, Emisión de Documentos y Artículos Oficiales	99,073	441,255	540,328	815,144	786,300
b2) Materiales y Utensilios	1,451,563	208,332	1,659,895	2,333,383	2,089,638
b3) Materiales Primas y Materiales de Producción y Comercialización	416,124	225,652	641,775	813,846	799,486
b4) Materiales y Artículos de Construcción y de Reparación	51,345	29,255	79,600	103,417	87,617
b5) Productos Químicos, Farmacéuticos y de Laboratorio	1,508,269	9,870,108	11,378,377	12,729,050	7,292,828
b6) Combustibles, Lubricantes y Aditivos	75,178	-29,944	45,234	47,685	47,685
b7) Vestuario, Blancos, Prendas de Protección y Artículos Deportivos	1,827	2,597	4,424	5,224	3,184
b8) Materiales y Suministros Para Seguridad	287,104	113,151	400,255	506,217	478,299
b9) Herramientas, Refacciones y Accesorios Menores	3,854,839	6,600,359	10,455,398	11,934,796	10,286,801
c1) Servicios Básicos	637,976	5,002,328	5,640,305	5,743,190	5,693,592
c2) Servicios de Arrendamiento	210,479	-124,727	85,753	126,908	102,215
c3) Servicios Profesionales, Científicos, Técnicos y Otros Servicios	137,266	-137,265	1	54,717	54,717
c4) Servicios Financieros, Bancarios y Comerciales	838	1,771,579	1,772,517	2,159,449	2,159,449
c5) Servicios de Instalación, Reparación, Mantenimiento y Conservación	192,328	502,375	694,703	982,622	965,374
c6) Servicios de Comunicación Social y Publicidad	1,140,098	15,361	1,155,060	1,156,060	1,156,060
c7) Servicios de Traslado y Viáticos	44,400	-4,598	39,803	64,151	64,151
c8) Otros Servicios Generales	10,866	26,526	36,393	71,344	71,344
c9) Otros Servicios Generales, Subsidios y Otras Ayudas	1,510,587	-450,722	1,059,865	1,576,347	0
D. Transferencias, Asignaciones, Subsidios y Otras Ayudas (D=d1+d2+d3+d4+d5+d6+d7+d8+d9)	3,140,333	5,842,188	9,082,531	9,487,527	9,487,527
d1) Transferencias Internas y Asignaciones al Sector Público	0	0	0	0	0
d2) Transferencias al Rento del Sector Público	0	0	0	0	0
d3) Subsidios y Subvenciones	3,140,333	3,894,825	3,894,825	4,299,821	4,299,821
d4) Pensiones y Jubilaciones	0	2,047,372	5,187,705	5,187,705	5,187,705
d5) Transferencias a Fiduciarias, Mandatos y Otros Análogos	0	0	0	0	0
d6) Transferencias a la Seguridad Social	0	0	0	0	0
d7) Donativos	0	0	0	0	0
d8) Transferencias al Exterior	0	0	0	0	0
d9) Bienes Muebles, Inmuebles e Intangibles (E=e1+e2+e3+e4+e5+e6+e7+e8+e9)	0	0	0	0	0
e1) Mobiliario y Equipo de Administración	0	0	0	0	0
e2) Mobiliario y Equipo Educativo y Recreativo	0	0	0	0	0
e3) Equipo e Instrumental Médico y de Laboratorio	0	0	0	0	0
e4) Vehículos y Equipo de Transporte	0	0	0	0	0
e5) Equipo de Defensa y Seguridad	0	0	0	0	0
e6) Maquinaria, Otros Equipos y Herramientas	0	0	0	0	0
e7) Activos Biológicos	0	0	0	0	0
e8) Bienes Inmuebles	0	0	0	0	0
e9) Activos Intangibles	0	0	0	0	0
F. Inversión Pública (F=f1+f2+f3)	77,454,688	8,962,087	86,416,755	86,158,908	86,158,908
f1) Otra Pública en Bienes de Dominio Público	77,454,688	8,962,087	86,416,755	86,158,908	86,158,908
f2) Otra Pública en Bienes Propios	0	0	0	0	0
f3) Proyectos Productivos y Acciones de Fomento	0	0	0	0	0
G. Inversiones Financieras y Otras Provisionales (G=g1+g2+g3+g4+g5+g6+g7)	0	0	0	0	0
g1) Inversiones Para el Fomento de Actividades Productivas	0	0	0	0	0
g2) Acciones y Participaciones en Capital	0	0	0	0	0
g3) Compra de Títulos y Valores	0	0	0	0	0
g4) Concesión de Prestamos	0	0	0	0	0
g5) Inversiones en Fiduciarias, Mandatos y Otros Análogos	0	0	0	0	0
Fiduciarias de Desastres Naturales (Informativo)	0	0	0	0	0
g6) Otras Inversiones Financieras	0	0	0	0	0
g7) Provisiones para Contingencias y Otras (G=h1+G=i1+G=j1)	0	0	0	0	0
H. Participaciones y Aportaciones (H=h1+H2+H3)	0	0	0	0	0
h1) Participaciones	0	0	0	0	0
h2) Aportaciones	0	0	0	0	0
h3) Convencios	0	0	0	0	0
I. Deuda Pública (I=i1+i2+i3+i4+i5+i6+i7)	738,351	14,021,253	14,759,614	14,655,057	14,655,057
i1) Autorización de la Deuda Pública	738,351	14,021,253	14,759,614	14,655,057	14,655,057
i2) Intereses de la Deuda Pública	0	0	0	0	0
i3) Comisiones de la Deuda Pública	0	0	0	0	0
i4) Gastos de la Deuda Pública	0	0	0	0	0
i5) Costo por Coberturas	0	0	0	0	0
i6) Apoyos Financieros	0	0	0	0	0
i7) Asesores de Ejercicio, Finanzas, Análisis (I=i8+i9)	0	0	0	0	0
III. Total de Egresos (I+G+H+I)	541,310,696	14,759,614	541,310,696	541,310,696	488,918,210



GOBIERNO MUNICIPAL  
APATZINGAN  
SICA LOS TRANSFORMANDO  
2021-2024  
SECRETARÍA DE ADMINISTRACIÓN Y FINANZAS  
DIFUSIÓN DE LA INFORMACIÓN

LUIS CRUZ LUCATERO  
PRESIDENTE MUNICIPAL

C.P. JOSE ABARCA DIAZ-BARRIGA  
SECRETARIO DE ADMINISTRACION Y FINANZAS

BISEL MARTINEZ AGUIRRE  
SINDICO MUNICIPAL

M. EN A Y P. QUILIBIANO VILLACHICO  
CONTRALOR MUNICIPAL

14,655,057  
541,310,696

14,655,057  
488,918,210

20,257,847  
20,257,847



MUNICIPIO DE APATZINGAN ESTADO DE MICHOACAN (a)  
 Estado Analítico del Ejercicio del Presupuesto de Egresos Detallado - LDF  
 Clasificación Administrativa  
 Del 1 de Enero al 31 de Diciembre de 2023 (b)  
 (PESOS)

Concepto (c)	Egresos					Subejercicio (e)
	Aprobado (d)	Ampliaciones/ (Reducciones)	Modificado	Devengado	Pagado	
<b>I. Gasto No Etiquetado (I=A+B+C+D+E+F+G+H)</b>	<b>289,930,052</b>	<b>42,203,568</b>	<b>332,133,620</b>	<b>344,785,251</b>	<b>302,410,522</b>	<b>-12,651,631</b>
PRESIDENCIA	58,457,494	5,127,039	63,584,533	66,490,466	59,791,183	-1,905,933
SINDICATURA	3,420,640	-848,762	2,571,878	3,300,247	2,913,566	-728,389
REGIDORES	11,731,540	-414,874	11,316,666	12,749,791	11,873,720	-1,433,125
CONTRALORIA MUNICIPAL	2,370,974	-656,937	1,714,037	2,136,617	1,843,225	-422,980
SECRETARIA DEL H. AYUNTAMIENTO	19,405,824	-5,914,856	13,490,968	17,349,364	14,625,613	-3,868,396
SECRETARIA DE ADMINISTRACION Y FINANZAS	41,011,306	40,281,311	81,292,617	84,883,525	79,229,360	-3,990,908
SISTEMA DIF	14,806,765	-793,825	14,012,940	18,419,245	15,476,651	-4,406,306
SECRETARIA DE OBRAS PUBLICAS, DESARROLLO URBANO Y SERVICIOS MUNICIPALES	86,977,157	3,860,471	90,837,627	81,850,801	67,886,913	8,966,827
SECRETARIA DE DESARROLLO SOCIAL	14,650,524	-2,903,825	11,746,699	13,323,512	11,380,142	-1,576,813
SECRETARIA DE SEGURIDAD PUBLICA	0	8,788,971	8,788,971	9,167,085	5,394,095	-398,114
SECRETARIA DE DESARROLLO ECONOMICO	28,885,248	-1,051,973	27,833,275	29,773,666	26,869,561	-1,940,391
SECRETARIA DE DESARROLLO RURAL	7,649,730	-2,885,784	4,763,946	6,106,228	5,123,223	-1,322,281
SISTEMA MUNICIPAL DE PROTECCION A NIÑOS Y ADOLESCENTES	582,851	-383,387	179,463	234,704	203,272	-55,241
<b>II. Gasto Etiquetado (II=A+B+C+D+E+F+G+H)</b>	<b>192,546,083</b>	<b>16,630,984</b>	<b>209,177,076</b>	<b>196,525,445</b>	<b>186,507,698</b>	<b>12,651,631</b>
PRESIDENCIA	4,472,971	4,774,485	9,247,456	9,727,495	9,659,085	-480,029
SINDICATURA	255,512	43,869	299,381	531,796	496,518	-232,415
REGIDORES	614,438	922,899	1,537,337	2,153,616	1,802,981	-616,279
CONTRALORIA MUNICIPAL	207,086	12,176	219,272	371,892	337,549	-152,420
SECRETARIA DEL H. AYUNTAMIENTO	8,049,223	89,616	8,138,839	8,148,389	7,601,578	-9,551
SECRETARIA DE ADMINISTRACION Y FINANZAS	3,971,146	12,453,825	16,424,971	21,143,880	20,846,753	-4,718,919
SISTEMA DIF	1,383,007	-673,271	709,737	2,940,948	2,687,752	-2,231,211
SECRETARIA DE OBRAS PUBLICAS, DESARROLLO URBANO Y SERVICIOS MUNICIPALES	83,576,191	19,109,473	102,685,664	89,816,072	86,388,746	12,869,592
SECRETARIA DE DESARROLLO SOCIAL	1,233,969	-271,887	962,082	2,109,010	2,090,137	-1,146,928
SECRETARIA DE SEGURIDAD PUBLICA	86,560,460	-20,573,388	65,987,061	55,365,380	50,603,275	-10,621,682
SECRETARIA DE DESARROLLO ECONOMICO	1,636,388	588,402	2,224,790	2,630,695	2,783,703	-605,845
SECRETARIA DE DESARROLLO RURAL	572,113	154,785	726,898	1,344,518	1,167,618	-617,620
SISTEMA MUNICIPAL DE PROTECCION A NIÑOS Y ADOLESCENTES	13,579	0	13,579	42,004	42,004	-28,425
<b>III. Total de Egresos (III=I+II)</b>	<b>482,476,145</b>	<b>58,834,551</b>	<b>541,310,696</b>	<b>541,310,696</b>	<b>488,918,220</b>	<b>0</b>

J.C. JOSE LUIS CRUZ LUCATERO  
 PRESIDENTE MUNICIPAL

C.P. JOSE ABARCA DIAZ BARRIGA  
 SECRETARIA DE ADMINISTRACION Y FINANZAS

M. EN A. Y C.P. CLAUDIO GAGANA PACHECO  
 CONTRALOR MUNICIPAL

C. GISELA MARTINEZ AGUILAR  
 SINDICO MUNICIPAL





MUNICIPIO DE APATZINGAN ESTADO DE MICHOACAN (a)  
Estado Analítico del Ejercicio del Presupuesto de Egresos Detallado - LDF  
Clasificación Funcional (Finalidad y Función)  
Del 1 de Enero al 31 de Diciembre de 2023 (b)  
(PESOS)

Concepto (c)	Egresos					Subejercicio (e)
	Aprobado (d)	Ampliaciones/ (Reducciones)	Modificado	Devengado	Pagado	
<b>I. Gasto No Etiquetado (I=A+B+C+D)</b>						
<b>A. Gobierno (A=a1+a2+a3+a4+a5+a6+a7+a8)</b>						
a1) Legislación	289,930,052	42,203,568	332,133,620	344,765,251	302,410,522	-12,651,631
a2) Justicia	128,531,044	48,947,460	177,478,504	188,524,472	189,858,724	-11,045,967
a3) Coordinación de la Política de Gobierno	11,731,540	-414,874	11,316,666	12,749,791	11,673,720	-1,433,125
a4) Relaciones Exteriores	566,402	-389,433	176,969	262,324	206,456	-85,365
a5) Asuntos Financieros y Hacendarios	73,795,257	124,448	73,919,705	78,806,245	71,211,985	-4,886,540
a6) Seguridad Nacional	3,121,239	-229,616	2,891,623	3,868,801	3,290,374	-977,178
a7) Asuntos de Orden Público y de Seguridad Interior	24,833,838	44,877,311	69,811,149	70,177,727	66,792,477	-366,578
a8) Otros Servicios Generales	0	9,858,612	9,858,612	10,441,754	6,395,299	-4,046,455
	14,482,768	-4,979,987	9,503,781	12,217,830	10,288,413	-2,714,049
<b>B. Desarrollo Social (B=b1+b2+b3+b4+b5+b6+b7)</b>						
b1) Protección Ambiental	146,072,324	-1,397,033	144,675,291	143,566,666	121,779,699	-1,108,625
b2) Vivienda y Servicios a la Comunidad	2,855,187	-1,056,199	1,798,988	2,226,325	1,854,763	-427,337
b3) Salud	86,377,157	3,860,471	90,237,627	81,850,801	67,886,913	-8,966,627
b4) Recreación, Cultura y Otras Manifestaciones Sociales	4,725,975	-1,465,833	3,260,142	4,189,214	3,550,878	-929,072
b5) Educación	33,903,309	-1,410,497	32,492,812	34,646,080	31,128,552	-2,153,269
b6) Protección Social	1,022,632	-291,559	731,073	923,516	781,904	-192,443
b7) Otros Asuntos Sociales	13,541,026	-154,089	13,386,937	17,036,287	14,280,378	-3,649,350
	3,047,037	-879,326	2,167,711	2,694,442	2,286,312	-526,731
<b>C. Desarrollo Económico (C=c1+c2+c3+c4+c5+c6+c7+c8+c9)</b>						
c1) Asuntos Económicos, Comerciales y Laborales en General	15,328,684	-5,346,860	9,979,824	12,694,113	10,772,099	-2,714,289
c2) Agropecuaria, Silvicultura, Pesca y Caza	6,084,080	-1,799,306	4,284,785	5,365,477	4,592,765	-1,080,693
c3) Combustibles y Energía	4,794,543	-1,809,585	2,984,958	3,879,902	3,258,460	-894,944
c4) Minería, Manufacturas y Construcción		0	0	0	0	0
c5) Transporte	454,894	-330,097	124,797	147,332	124,468	-22,535
c6) Comunicaciones		0	0	0	0	0
c7) Turismo		0	0	0	0	0
c8) Ciencia, Tecnología e Innovación	1,894,151	-865,599	1,028,553	1,302,138	1,101,261	-273,586
c9) Otras Industrias y Otros Asuntos Económicos	2,099,005	-542,274	1,556,732	1,999,263	1,695,145	-442,531
<b>D. Otras No Clasificadas en Funciones Anteriores (D=d1+d2+d3+d4)</b>						
d1) Transferencias de la Deuda Pública / Costo Financiero de la Deuda	0	0	0	0	0	0
d2) Transferencias, Participaciones y Aportaciones Entre Diferentes Niveles y Ordenes de Gobierno						
d3) saneamiento del Sistema Financiero						
d4) Adeudos de Ejercicios Fiscales Anteriores						
<b>II. Gasto Etiquetado (II=A+B+C+D)</b>						
<b>A. Gobierno (A=a1+a2+a3+a4+a5+a6+a7+a8)</b>						
a1) Legislación	192,546,093	16,630,994	209,177,076	196,525,445	186,507,698	12,651,631
a2) Justicia	103,374,415	-1,992,531	101,381,884	96,099,445	90,093,667	5,282,438
a3) Coordinación de la Política de Gobierno	614,438	922,899	1,537,337	2,153,616	1,802,981	-616,279
a4) Relaciones Exteriores	13,079	0	13,079	32,590	32,590	-19,511
a5) Asuntos Financieros y Hacendarios	5,744,282	4,696,697	10,440,980	12,029,836	11,837,180	-1,588,856
a6) Seguridad Nacional	252,921	0	252,921	457,996	457,996	-205,075
a7) Asuntos de Orden Público y de Seguridad Interior	2,547,355	13,297,993	15,845,349	18,229,276	18,117,536	-2,383,928
a8) Otros Servicios Generales	92,999,984	-20,516,451	72,483,533	60,908,951	55,675,161	11,574,582
	1,202,355	-393,670	808,685	2,287,179	2,170,223	-1,478,494
<b>B. Desarrollo Social (B=b1+b2+b3+b4+b5+b6+b7)</b>						
b1) Protección Ambiental	87,911,647	18,759,929	106,671,576	97,822,865	94,067,166	8,846,711
b2) Vivienda y Servicios a la Comunidad	256,342	7,812	264,154	409,435	399,579	-145,281
b3) Salud	6,121,523	8,683,570	14,805,093	21,692,390	18,265,064	-7,007,297
b4) Recreación, Cultura y Otras Manifestaciones Sociales	427,676	-352,901	74,775	704,302	704,302	-629,527
b5) Educación	2,055,320	540,376	2,595,696	3,645,072	3,582,917	-1,045,375
b6) Protección Social	95,864	0	95,864	198,960	198,960	-103,096
b7) Otros Asuntos Sociales	1,189,103	-263,128	925,975	2,609,716	2,353,354	-1,683,741
	77,765,819	10,264,199	88,030,018	68,562,990	68,562,990	19,467,028
<b>C. Desarrollo Económico (C=c1+c2+c3+c4+c5+c6+c7+c8+c9)</b>						
c1) Asuntos Económicos, Comerciales y Laborales en General	1,260,031	-136,414	1,123,617	2,603,135	2,346,865	-1,479,518
c2) Agropecuaria, Silvicultura, Pesca y Caza	575,555	-283,988	291,567	1,143,239	1,054,498	-851,672
c3) Combustibles y Energía	315,771	146,974	462,745	935,084	768,039	-472,399
c4) Minería, Manufacturas y Construcción		0	0	0	0	0
c5) Transporte	16,887	-1	16,886	24,345	24,345	-7,459
c6) Comunicaciones		0	0	0	0	0
c7) Turismo		0	0	0	0	0
c8) Ciencia, Tecnología e Innovación	177,068	0	177,068	207,819	207,819	-30,751
c9) Otras Industrias y Otros Asuntos Económicos	174,750	601	175,351	292,649	292,165	-117,298

MUNICIPIO DE APATZINGAN ESTADO DE MICHOACAN (a)  
 Estado Analítico del Ejercicio del Presupuesto de Egresos Detallado - LDF  
 Clasificación Funcional (Finalidad y Función)  
 Del 1 de Enero al 31 de Diciembre de 2023 (b)  
 (PESOS)

Concepto (c)	Egresos					Subejercicio (e)
	Aprobado (d)	Ampliaciones/ (Reducciones)	Modificado	Devengado	Pagado	
D. Otras No Clasificadas en Funciones Anteriores (D-01+02+03+04) d1) Transacciones de la Deuda Pública / Obligaciones de Deuda d2) Transferencias, Participaciones y Aportaciones (Financieras) d3) Niveles / Ordenes de Gobierno d4) Saneamiento del Sistema Financiero d4) Deudas de Ejercicios Fiscales Anteriores	0	0	541,310,696	541,310,696	486,918,220	0
III. Total de Egresos (III = I + II)	482,476,145	58,834,551	541,310,696	541,310,696	486,918,220	0


 C. JOSE LUIS CRUZ-LUCATERO  
 PRESIDENTE MUNICIPAL  



 C.P. JOSE ABARCA DIAZ BARRIGA  
 SECRETARÍA DE ADMINISTRACIÓN Y FINANZAS


 C. GIBEL MARTINEZ AGUILAR  
 SINDICO MUNICIPAL  



 C. P. CAUDIN-HERRERA PACHECO  
 CONTRALOR MUNICIPAL  




MUNICIPIO DE APATZINGAN ESTADO DE MICHOACAN (a)  
 Estado Analítico del Ejercicio del Presupuesto de Egresos Detallado - LDF  
 Clasificación de Servicios Personales por Categoría  
 Del 1 de Enero al 31 de Diciembre de 2023 (b)  
 (PESOS)

Concepto (c)	Egresos					Subejercicio (e)
	Aprobado (d)	Ampliaciones/ (Reducciones)	Modificado	Devengado	Pagado	
<b>I. Gasto No Etiquetado (I=A+B+C+D+E+F)</b>	189,031,550	-41,023,266	148,008,284	169,772,737	146,075,336	-21,764,453
A. Personal Administrativo y de Servicio Público	189,031,550	-41,862,372	147,169,178	108,752,927	96,479,197	38,416,251
B. Magisterio	0	0	0	0	0	0
C. Servicios de Salud (C=c1+c2)	0	0	0	0	0	0
c1) Personal Administrativo	0	0	0	0	0	0
c2) Personal Médico, Paramédico y afín	0	0	0	0	0	0
D. Seguridad Pública	0	839,107	839,107	61,019,810	49,596,139	-60,180,704
E. Gastos asociados a la implementación de nuevas leyes federales o reformas a las mismas (E = e1 + e2)	0	0	0	0	0	0
e1) Nombre del Programa o Ley 1	0	0	0	0	0	0
e2) Nombre del Programa o Ley 2	0	0	0	0	0	0
F. Sentencias laborales definitivas	0	0	0	0	0	0
<b>II. Gasto Etiquetado (II=A+B+C+D+E+F)</b>	103,467,329	-29,754,528	73,712,801	76,735,201	74,154,259	-3,022,400
A. Personal Administrativo y de Servicio Público	0	4,153,836	4,153,836	27,939,045	27,939,045	-23,785,209
B. Magisterio	0	0	0	0	0	0
C. Servicios de Salud (C=c1+c2)	0	0	0	0	0	0
c1) Personal Administrativo	0	0	0	0	0	0
c2) Personal Médico, Paramédico y afín	0	0	0	0	0	0
D. Seguridad Pública	103,467,329	-33,908,364	69,558,965	48,796,157	46,215,214	20,762,809
E. Gastos asociados a la implementación de nuevas leyes federales o reformas a las mismas (E = e1 + e2)	0	0	0	0	0	0
e1) Nombre del Programa o Ley 1	0	0	0	0	0	0
e2) Nombre del Programa o Ley 2	0	0	0	0	0	0
F. Sentencias laborales definitivas	0	0	0	0	0	0
<b>III. Total del Gasto en Servicios Personales (III = I + II)</b>	292,498,880	-70,777,794	221,721,085	246,507,939	220,229,595	-24,786,353



*[Handwritten signature]*  
 LIC. JOSE LUIS CRUZ LUCATERO  
 PRESIDENTE MUNICIPAL

*[Handwritten signature]*  
 G.F. JOSE ABARCA-DIAZ BARRIGA  
 SECRETARÍA DE ADMINISTRACION Y FINANZAS



*[Handwritten signature]*  
 C. GISELA MARTINEZ AGUILAR  
 SINDICO MUNICIPAL



*[Handwritten signature]*  
 M. EVA Y. C.F. CLAUDIO MAGAÑA PACHECO  
 CONTRALOR MUNICIPAL



**VIII.- INFORMACION  
COMPLEMENTARIA  
TRIMESTRAL**

# **ANEXO 1**

ANEXO 1: REPORTE DE LA APLICACION DE LA DEUDA PÚBLICA ADQUIRIDA PARA INVERSIONES PÚBLICAS PRODUCTIVAS



MUNICIPIO DE APATZINGÁN MICHOACÁN  
DEL 01 DE ENERO AL 31 DE DICIEMBRE DEL AÑO 2023

NÚMERO	DECRETO LEGISLATIVO		TIPO DE OBLIGACION	FECHA DE CONTRATACION	PLAZO PACTADO	TASA DE INTERÉS PACTADA	GARANTÍA OTORGADA	DESTINO	ACREEDOR CONTRATISTA	MONTO ORIGINAL CONTRATADO		AMORTIZACION MENSUAL	IMPORTE AMORTIZADO		
	NÚMERO	FECHA DE PUBLICACION								CAPITAL	INTERESES		CAPITAL	INTERESES	
1	6	28/11/2021	CRÉDITO SIMPLE	12/04/2022		10.61%	FONDO DE APORTACIONES PARA LA INFRAESTRUCTURA SOCIAL A SOCIAL MUNICIPAL	BANCO NACIONAL DE OBRAS Y SERVICIOS PÚBLICOS, S.N.C.		3,213,355.91	1,269,580.69	17,560,810.26	2,752,480.78	8,408,189.70	
2	13	01/11/2022	CRÉDITO SIMPLE	02/11/2022	01/12/2023	TIE + 1.00 P.P.	NO APLICA	BANCO MERCHANT DEL NORTE S.A. CORTO PLAZO		3,213,355.91	1,833,333.37	22,000,000.00	1,502,287.01	4,406,189.70	
TOTALES:										47,986,999.96	3,213,355.91	3,102,914.06	39,560,810.26	4,254,767.79	8,408,189.70

NOTAS:




HELENE CRUZ LOCATELLO  
PRESIDENTE MUNICIPAL

C. GISEL MARTINEZ AGUILAR  
SINDICO MUNICIPAL

C.P. JOSE AMARCA DIAZ BARRUCA  
SECRETARIO DE ADMINISTRACION Y FINANZAS

ELABORO



"Bajo protesta de decir verdad, declaramos que este reporte y sus notas son razonablemente correctos, y son responsabilidad del emisor."



## **ANEXO 2**

## **ANEXO 3**

ANEXO 3: VINCULACIÓN DE OBJETIVOS

VINCULACIÓN		PROGRAMA	PROGRAMA	PROGRAMA	PROGRAMA	PROGRAMA	PROGRAMA	PROGRAMA	PROGRAMA	PROGRAMA	PROGRAMA	PROGRAMA	PROGRAMA	PROGRAMA	PROGRAMA	PROGRAMA	PROGRAMA	PROGRAMA	PROGRAMA		
UNIDAD PROGRAMÁTICA	UNIDAD RESPONSABLE	NOMBRE DEL PROGRAMA	OBJETIVO GENERAL DEL PROGRAMA	APROBADO	DEVENGADO	EL DESARROLLO PARA EL DESARROLLO	OBJETIVO DEL PLAN MUNICIPAL DE DESARROLLO	OBJETIVO DEL PLAN ESTATAL DE DESARROLLO	OBJETIVO DEL PLAN NACIONAL DE DESARROLLO	1. Política y Gobierno	1. Política y Gobierno	1. Política y Gobierno	2. Política Social	2. Política Social	2. Política Social	3. Economía	3. Economía	3. Economía	3. Economía	3. Economía	
Seguridad Pública, Departamento de Prevención del Delito con Participación Ciudadana	Seguridad Pública, Departamento de Prevención del Delito con Participación Ciudadana	SEGURIDAD CIUDADANA PLENA	Mayor seguridad en el municipio	\$ 86,560,459.69	\$ 64,532,464.46	Impacto positivo en la prevención social de la violencia y la seguridad plena en el municipio de Apatzingán	Impacto positivo en la prevención social de la violencia y la seguridad plena en el municipio de Apatzingán	Fortalecimiento de la prevención social de la violencia y la seguridad plena en el municipio de Apatzingán	Fortalecimiento de la prevención social de la violencia y la seguridad plena en el municipio de Apatzingán	1. Política y Gobierno	1. Política y Gobierno	1. Política y Gobierno	2. Política Social	2. Política Social	2. Política Social	3. Economía	3. Economía	3. Economía	3. Economía	3. Economía	
Fomento Cultural, Departamento de cultura, Módulo de independencia, Módulo la Pradera Módulo Generalismo	Fomento Cultural, Departamento de cultura, Módulo de independencia, Módulo la Pradera Módulo Generalismo	FOMENTO Y PROMOCIÓN CULTURAL PARA LA PAZ	Recuperación de espacios públicos y promoción de la paz	\$ 17,907,996.69	\$ 15,729,415.61	Incluir las actividades culturales en todos los sectores de la sociedad contribuyendo al cambio sustancial en la vida de los apatzingüenses	Incluir las actividades culturales en todos los sectores de la sociedad contribuyendo al cambio sustancial en la vida de los apatzingüenses	Impacto positivo en la ciudadanía a través de la promoción de la cultura	Impacto positivo en la ciudadanía a través de la promoción de la cultura	1. Política y Gobierno	1. Política y Gobierno	1. Política y Gobierno	2. Política Social	2. Política Social	2. Política Social	3. Economía	3. Economía	3. Economía	3. Economía	3. Economía	
Secretaría de Obras Públicas, Dirección de Obras públicas, Departamento de supervisión, Dirección de medio ambiente, Vivero municipal, Departamento de Obras Públicas, Dirección de medio ambiente, Vivero municipal, Departamento de proyectos, Dirección de desarrollo urbano, Protección Civil	Secretaría de Obras Públicas, Dirección de Obras públicas, Departamento de supervisión, Dirección de medio ambiente, Vivero municipal, Departamento de Obras Públicas, Dirección de medio ambiente, Vivero municipal, Departamento de proyectos, Dirección de desarrollo urbano, Protección Civil	DESARROLLO TERRITORIAL SUSTENTABLE	Creimiento sustentable del municipio	\$ 109,796,911.04	\$ 103,937,437.47	Que el crecimiento del municipio se desarrolle con una visión de sostenibilidad, teniendo buena planeación territorial que aproveche los recursos naturales al máximo.	Que el crecimiento del municipio se desarrolle con una visión de sostenibilidad, teniendo buena planeación territorial que aproveche los recursos naturales al máximo.	Creimiento territorial ordenado y sustentable	Creimiento territorial ordenado y sustentable	2. Política Social	2. Política Social	2. Política Social	2. Política Social	2. Política Social	2. Política Social	3. Economía	3. Economía	3. Economía	3. Economía	3. Economía	3. Economía
Secretaría de Desarrollo económico, Departamento de exposiciones y ferias, Aeropuerto, Departamento de Transporte, Secretaría de Desarrollo Rural, Dirección de Desarrollo Rural, Dirección de Desarrollo Urbano, Departamento de Ganadería, Departamento de Maquinaria	Secretaría de Desarrollo económico, Departamento de exposiciones y ferias, Aeropuerto, Departamento de Transporte, Secretaría de Desarrollo Rural, Dirección de Desarrollo Rural, Dirección de Desarrollo Urbano, Departamento de Ganadería, Departamento de Maquinaria	ECONOMÍA SOCIAL SOSTENIBLE	Impulso al sector económico local y regional	\$ 18,904,858.61	\$ 21,673,408.54	Impulsar el desarrollo económico municipal, buscando inversiones atrayendo más capital, creando fuentes de empleo para los apatzingüenses	Impulsar el desarrollo económico municipal, buscando inversiones atrayendo más capital, creando fuentes de empleo para los apatzingüenses	Impulsar la economía local buscando inversiones y motivando al sector agrícola	Impulsar la economía local buscando inversiones y motivando al sector agrícola	3. Economía	3. Economía	3. Economía	3. Economía	3. Economía	3. Economía	3. Economía	3. Economía	3. Economía	3. Economía	3. Economía	3. Economía



APATZINGÁN  
MICH.





SECRETARÍA DE ADMINISTRACIÓN Y FINANZAS  
 C.P. JOSÉ ABBARCA DÍAZ BARRIGA  
 C.P. Y MA. CLAUDIO MAGANA PACHECO  
 CONTROL DE ADMINISTRACIÓN MUNICIPAL

"Bajo protesta de decir verdad, declaramos que este reporte y sus notas son razonablemente correctos, y son responsabilidad del emisor."

LIC. JOSÉ LUIS CRUZ LUICERO  
 PRESIDENTE MUNICIPAL

C. GISELA MARTÍNEZ ABRIL  
 SINDICO MUNICIPAL

1. Política y Gobierno	NA	EFICIENTER los recursos Y su aplicación	NA	98,142,278.07 \$	36,765,455.40 \$	36,765,455.40 \$	Transparencia las acciones del gobierno	GOBIERNO TRANSPARENTE	Unidad de acceso a la información, Secretaría de Finanzas, Dirección de Finanzas, Departamento de Admisitración, Departamento de Predial, Dirección de Recaudación Municipal, Departamento de Vialidad, Departamento de Inspectores	Departamento de Finanzas, Información, Secretaría de Finanzas, Dirección de Finanzas, Departamento de Admisitración, Dirección de adquisiciones, Dirección de Departamento de
2. Política Social	NA	Sinergia entre las diferentes unidades administrativas encargadas entre los diferentes servicios públicos básicos se manera eficiente, brindando una mejor calidad de vida a los ciudadanos	NA	77,371,575.15 \$	69,598,366.11 \$	69,598,366.11 \$	Cobertura de servicios básicos	SERVICIOS MUNICIPALES DE EXCELENCIA	Servicios municipales, aso publico, alumbrado publico, parqueon, rastro, mercado municipal	Secretaría de Desarrollo Social, Departamento de Atención Ciudadana, Dirección de la Mujer, Departamento de adulto mayor, Departamento de Migrante, Dirección de los Jóvenes, DIF, UBR, Guardia Infantil, Parque Palmira, Parque Infantil Amanecer, Departamento de Espacios Educativos, Departamento de Igualdad y Diversidad Social, Comunidades Saludables, Espacios Deportivos, Sistema Municipal de Protección a niños, Consejo Municipal del Deporte
2. Política Social	NA	Atender a los diferentes sectores de la sociedad, buscando el desarrollo de sus actividades cotidianas y mejorando su calidad de vida	NA	37,887,127.41 \$	33,461,713.76 \$	33,461,713.76 \$	Aumentar el bienestar de los apatzinguenses	BIENESTAR SOCIAL INCLUYENTE	Secretaría de Desarrollo Social, Departamento de Atención Ciudadana, Dirección de la Mujer, Departamento de adulto mayor, Departamento de Migrante, Dirección de los Jóvenes, DIF, UBR, Guardia Infantil, Parque Palmira, Parque Infantil Amanecer, Departamento de Espacios Educativos, Departamento de Igualdad y Diversidad Social, Comunidades Saludables, Espacios Deportivos, Sistema Municipal de Protección a niños, Consejo Municipal del Deporte	Protocolo, Presidencia, Secretaría del H. Ayuntamiento, Contraloría, DIFADEM, Dirección Jurídica, Departamento de Archivo, Coordinación de Archivos, Departamento de Recursos Humanos, Departamento de Información, Departamento de Vigilancia, S.R.E., Regidores, Sindicatura, Departamento de Mensajería, Departamento de Comunicación Social, Departamento de mantenimiento
1. Política y Gobierno	NA	Alcanzar objetivos y metas institucionales trazadas por el gobierno municipal	NA	122,036,989.36 \$	109,480,883.28 \$	109,480,883.28 \$	Coordinación efectiva			



## **ANEXO 4**

ANEXO 4: INFORME DEL AVANCE PROGRAMÁTICO PRESUPUESTARIO

MUNICIPIO: APATZINGAN MICHOCACAN

Del 01 de enero al 31 de diciembre del 2023.



BENEFICIARIOS	UNIDAD PROGRAMÁTICA	UNIDAD RESPONSABLE	OBJETIVO GENERAL DEL PROGRAMA	ORIGEN DEL RECURSO	INDICADOR	UNIDAD DE MEDIDA	META PROGRAMADA	IMPORTE AUTORIZADO	META REALIZADA	IMPORTE DEVENGADO	% DEL CUMPLIMIENTO DE LA META	TIPO	CANTIDAD
(18)	(5)	(6)	(8)	(9)	(10)	(11)	(12)	(13)	(14)	(15)	(16)	(17)	(18)
	Seguridad Pública, Departamento de Prevención del Delito con Participación Ciudadana	Departamento de Seguridad Pública, Delito con Participación Ciudadana	Seguridad ciudadana plena	Municipal y Federal	Actividades	16	\$86,560,459.69	\$64,532,464.46	75%	Ciudadanía en General	126,121		

LIC. JOSE LUIS CRUZ LUCATERO  
PRESIDENTE MUNICIPAL

C. GISELA MARTINEZ AGUILAR  
SINDICO MUNICIPAL

C.P. JOSE ABARCA DIAZ BARRIGA  
SECRETARÍA DE ADMINISTRACIÓN Y FINANZAS

M.A. Y C.P. CLAUDIO MAGANA PACHECO  
CONTADOR MUNICIPAL

"Bajo protesta de decir verdad, declaramos que este reporte y sus notas son razonablemente correctos, y son responsabilidad del emisor."



ANEXO 4: INFORME DEL AVANCE PROGRAMÁTICO PRESUPUESTARIO

MUNICIPIO: APATZINGAN MICHOACAN

Del 01 de enero al 31 de diciembre del 2023.



UNIDAD PROGRAMÁTICA	UNIDAD RESPONSABLE	PROGRAMA	OBJETIVO GENERAL DEL PROGRAMA	ORIGEN DEL RECURSO	INDICADOR	UNIDAD DE MEDIDA	META PROGRAMADA	IMPORTE AUTORIZADO	META REALIZADA	IMPORTE DEVENGADO	% DEL CUMPLIMIENTO DE LA META	TIPO	CANTIDAD
(5)	(6)	(7)	(8)	(9)	(10)	(11)	(12)	(13)	(14)	(15)	(16)	(17)	(18)
UNIDAD PROGRAMÁTICA	Fomento Cultural, Departamento de cultura, Módulo independiente, Módulo la Pradera, Módulo Generalísimo Morelos	Fomento Cultural, Departamento de cultura, Módulo independiente, Módulo la Pradera, Módulo Generalísimo Morelos	Incluir las actividades culturales en todos los sectores de la sociedad	Municipal	Indicador	Actividades	60	\$17,907,996.69	\$15,729,415.61	88%	Ciudadanía en General	126121	

Bajo protesta de decir verdad, declaramos que este reporte y sus notas son razonablemente correctos, y son responsabilidad del emisor.

LIC. JOSE LUIS CRUZ LUCATERO  
PRESIDENTE MUNICIPAL

C. GISELA MARTINEZ AGUIBAR  
SINDICO MUNICIPAL

C.P. JOSE ABARCA DIAZ BARRIGA  
SECRETARIO DE ADMINISTRACION Y FINANZAS

M.A. Y C.P. CLAUDIO MAGANA PACHECO  
CONTADOR MUNICIPAL



ANEXO 4: INFORME DEL AVANCE PROGRAMÁTICO PRESUPUESTARIO

APATZINGAN MICHOACAN

MUNICIPIO:

del 01 de enero al 31 de diciembre del 2023.

GOBIERNO MUNICIPAL  
APATZINGAN  
SIGAMOS TRANSFORMANDO  
2021-2024



UNIDAD PROGRAMÁTICA (5)	UNIDAD RESPONSABLE (6)	PROGRAMA (7)	OBJETIVO GENERAL DEL PROGRAMA (8)	ORIGEN DEL RECURSO (9)	INDICADOR (10)	UNIDAD DE MEDIDA (11)	META PROGRAMADA (12)	IMPORTE AUTORIZADO (13)	META REALIZADA (14)	IMPORTE DEVENGADO (15)	% DEL CUMPLIMIENTO DE LA META (16)	TIPO (17)	CANTIDAD (18)
Secretaría de Obras Pùblicas, Dirección de Obras Pùblicas, Dirección de Pùblicas, Dirección de Obras pùblicas, Departamento de supervisión, Dirección de medio ambiente, Vivero municipal, Departamento de proyectos, Dirección de desarrollo urbano, Protección Civil	Secretaría de Obras Pùblicas, Dirección de Pùblicas, Dirección de Obras pùblicas, Departamento de supervisión, Dirección de medio ambiente, Vivero municipal, Departamento de proyectos, Dirección de desarrollo urbano, Protección Civil	desarrollo territorial sustentable	Que el crecimiento del municipio se desarrolle con una visión de sustentabilidad, teniendo buena planeación territorial que aproveche los recursos naturales al máximo.	Municipal			37	\$109,796,911.04		\$103,937,437.47	95%	General	126,121

JOSE LUIS CRUZ LUCATERO  
PRESIDENTE MUNICIPAL



C. GISELA MARTINEZ AGUILAR  
SINDICO MUNICIPAL



C.P. JOSE ABARCA DIAZ BARRIGA  
SECRETARIO DE ADMINISTRACION Y FINANZAS



M.A. Y C.P. EVAUDIO MAGANA BACHECO  
CONTRALOR MUNICIPAL



ELABORO

Bajo protesta de decir verdad, declaramos que este reporte y sus notas son razonablemente correctos, y son responsabilidad del emisor.



ANEXO 4: INFORME DEL AVANCE PROGRAMÁTICO PRESUPUESTARIO

MUNICIPIO: APATZINGÁN MICHOACÁN

Del 01 de enero al 31 de diciembre del 2023.



UNIDAD PROGRAMÁTICA PRESUPUESTARIA (5)	UNIDAD RESPONSABLE (6)	PROGRAMA (7)	OBJETIVO GENERAL DEL PROGRAMA (8)	ORIGEN DEL RECURSO (9)	INDICADOR (10)	UNIDAD DE MEDIDA (11)	META PROGRAMADA (12)	IMPORTE AUTORIZADO (13)	META REALIZADA (14)	IMPORTE DEVENGADO (15)	% DEL CUMPLIMIENTO DE LA META (16)	BENEFICIARIOS	
												TIPO (17)	CANTIDAD (18)
Secretaría de Desarrollo económico, Departamento de exposiciones y ferias, Aeropuerto, Departamento de transporte, Secretaría de Desarrollo Rural, Dirección de Desarrollo Rural, Dirección de Agropecuario, Departamento de Ganadería, Departamento de Maquinaria	Secretaría de Desarrollo económico, Departamento de exposiciones y ferias, Aeropuerto, Departamento de transporte, Secretaría de Desarrollo Rural, Dirección de Desarrollo Rural, Dirección de Agropecuario, Departamento de Ganadería, Departamento de Maquinaria	economía social sustentable	Impulsar el desarrollo económico municipal, buscando inversiones bandera que logren atraer mas capital, creando fuentes de empleo para los apatzinguenses	Municipal	actividades	44	\$18,904,858.61	\$21,673,408.54	115%	Ciudadanía en General	126,121		



LI. JOSE LUIS CRUZ LUCATELLO  
PRESIDENTE MUNICIPAL

C. GISELA MARTÍNEZ AGUILAR  
SINDICO MUNICIPAL

C.P. JOSE ABARCA DIAZ BARRIGA  
SECRETARÍA DE ADMINISTRACIÓN Y FINANZAS

M.A. Y C.F. CLAUDIO MAGAÑA PACHECO  
CONTADOR MUNICIPAL

Bajo protesta de decir verdad, declaramos que este reporte y sus notas son razonablemente correctos, y son responsabilidad del emisor.

GOBIERNO MUNICIPAL APATZINGÁN  
CONTADOR MUNICIPAL  
2021-2024  
DR. H. AVILA RAMIREZ  
DE APATZINGÁN



ANEXO 4: INFORME DEL AVANCE PROGRAMÁTICO PRESUPUESTARIO

MUNICIPIO: APATZINGAN MICHOACAN

Del 01 de enero al 31 de diciembre del 2023.

GOBIERNO MUNICIPAL  
APATZINGAN  
MICHOACAN DE MICHUACÁN  
2021-2024



UNIDAD PROGRAMÁTICA	UNIDAD RESPONSABLE	PROGRAMA	OBJETIVO GENERAL DEL PROGRAMA	ORIGEN DEL RECURSO	INDICADOR	UNIDAD DE MEDIDA	META PROGRAMADA	IMPORTE AUTORIZADO	META REALIZADA	IMPORTE DEVENGADO	% DEL CUMPLIMIENTO DE LA META	TIPO	CANTIDAD
(5)	(6)	(7)	(8)	(9)	(10)	(11)	(12)	(13)	(14)	(15)	(16)	(17)	(18)
UNIDAD PROGRAMÁTICA PRESUPUESTARIA	Unidad de acceso a la información, Secretaría de Finanzas, Dirección de finanzas, Dirección de Finanzas, Departamento de adquisiciones, Dirección de Administración, Dirección de Finanzas, Secretaría de Información, Secretaría de Finanzas, Dirección de Finanzas, Dirección de adquisiciones, Dirección de Administración, Departamento de Administración, Dirección de Predial, Dirección de Recaudación, Departamento de vía pública, Departamento de inspectores	PROGRAMA transparente	Unidad de acceso a la información, Secretaría de Finanzas, Dirección de finanzas, Dirección de Finanzas, Departamento de adquisiciones, Dirección de Administración, Dirección de Finanzas, Departamento de Predial, Dirección de Recaudación, Departamento de vía pública, Departamento de inspectores	Municipal	Avance en actividades	actividades	\$36,765,455.40	\$98,142,278.07	267%	Ciudadanía en General	Beneficiarios	126,121	

LIC. JOSE LUIS CRUZ LUCATERO  
PRESIDENTE MUNICIPAL

C. GISELA MARTINEZ AGUILAR  
SINDICO MUNICIPAL

C.P. JOSE ABARCA DIAZ BARRIGA  
SECRETARIO DE ADMINISTRACION Y FINANZAS

M.A. Y.C.P. CLAUDIO MAGANA PACHECO  
CONTADOR MUNICIPAL

Bajo protesta de decir verdad, declaramos que este reporte y sus notas son razonablemente correctos, y son responsabilidad del emisor.

ANEXO 4: INFORME DEL AVANCE PROGRAMÁTICO PRESUPUESTARIO

MUNICIPIO: APATZINGAN MICHOACAN

Del 01 de enero al 31 de diciembre del 2023.

UNIDAD PROGRAMÁTICA	PRESUPUESTARIA	UNIDAD RESPONSABLE	PROGRAMA	OBJETIVO GENERAL DEL PROGRAMA	ORIGEN DEL RECURSO	INDICADOR	UNIDAD DE MEDIDA	META PROGRAMADA	IMPORTE AUTORIZADO	META REALIZADA	IMPORTE DEVENGADO	% DEL CUMPLIMIENTO DE LA META	BENEFICIARIOS	
													TIPO	CANTIDAD
(5)				los servicios públicos, alumbrado público, rastro, panteon, mercados municipales, servicios municipales, rastro, mercado municipal	servicios municipales en excelencia		actividades	\$69,598,366.11	\$77,371,575.15			111%	Ciudadanía en General	126,121



GOBIERNO MUNICIPAL  
APATZINGAN  
SIGAMOS TRANSFORMANDO  
2021-2024

LIC. JOSE LUIS CRUZ LUCATERO  
PRESIDENTE MUNICIPAL

C. GISELA MARTINEZ AGUILAR  
SINDICO MUNICIPAL

C. P. JOSE ABRACA DIAZ BARRIGA  
SECRETARIO DE ADMINISTRACION Y FINANZAS

M.A. y C.P. CLAUDIO MAGANA PACHECO  
CONTRALOR MUNICIPAL

ELABORÓ

"Bajo protesta de decir verdad, declaramos que este reporte y sus notas son razonablemente correctos, y son responsabilidad del emisor."





ANEXO 4: INFORME DEL AVANCE PROGRAMÁTICO PRESUPUESTARIO

MUNICIPIO: APATZINGAN MICHOACAN

Del 01 de enero al 31 de diciembre del 2023.



GOBIERNO MUNICIPAL  
**APATZINGAN**  
 SIGAMOS TRANSFORMANDO  
 2021-2024



UNIDAD PROGRAMÁTICA	UNIDAD RESPONSABLE	PROGRAMA	OBJETIVO GENERAL DEL PROGRAMA	ORIGEN DEL RECURSO	INDICADOR	UNIDAD DE MEDIDA	META PROGRAMADA	IMPORTE AUTORIZADO	META REALIZADA	IMPORTE DEVENGADO	% DEL CUMPLIMIENTO DE LA META	TIPO	BENEFICIARIOS
(5)	(6)	(7)	(8)	(9)	(10)	(11)	(12)	(13)	(14)	(15)	(16)	(17)	(18)
Secretaría de Desarrollo Social, Departamento de Atención Ciudadana, Atención Ciudadana, Dirección de la Mujer, Departamento de adulto mayor, Departamento de los Migrante, Dirección de los Jóvenes, DIF, UBR, UBR, Guardería Infantil, Parque Palmita, Parque Infantil Amanecer, Departamento de Espacios Educativos, Departamento de igualdad y Diversidad Social, Comunitades Saludables, Espacios Deportivos, Sistema Municipal de Protección a niños, niñas y adolescentes, Consejo Municipal del Deporte	Secretaría de Desarrollo Social, Departamento de Atención Ciudadana, Atención Ciudadana, Dirección de la Mujer, Departamento de adulto mayor, Departamento de los Migrante, Dirección de los Jóvenes, DIF, UBR, UBR, Guardería Infantil, Parque Palmita, Parque Infantil Amanecer, Departamento de Espacios Educativos, Departamento de igualdad y Diversidad Social, Comunitades Saludables, Espacios Deportivos, Sistema Municipal de Protección a niños, niñas y adolescentes, Consejo Municipal del Deporte	bienestar social incluyente	Abatir el rezago social y la marginación, buscando la distribución equitativa de los recursos y brindando bienestar para los apatzinguanenses	Municipal	Actividades	74	\$33,461,713.76	\$	37,887,127.41	113.23%	Ciudadanía en General	126121	

LIC. JOSE LUIS CRUZ LUCATEÑO  
 PRESIDENTE MUNICIPAL

C. GISELA MARTINEZ AGUILAR  
 SINDICO MUNICIPAL

C. P. JOSE ABARCA DIAZ BARRIGA  
 SECRETARIO DE ADMINISTRACION Y FINANZAS

M.A. Y C.P. CLAUDIO MIRIANA PACHECO  
 CONTROLADOR MUNICIPAL  
 ELABORO

"Bajo protesta de decir verdad, declaramos que este reporte y sus notas son razonablemente correctos, y son responsabilidad del emisor."



ANEXO 4: INFORME DEL AVANCE PROGRAMÁTICO PRESUPUESTARIO



GOBIERNO MUNICIPAL  
**APATZINGÁN**  
 SIGAMOS TRANSFORMANDO  
 2021-2024

UNIDAD PROGRAMÁTICA (5)	UNIDAD RESPONSABLE (6)	PROGRAMA (7)	OBJETIVO GENERAL DEL PROGRAMA (8)	ORIGEN DEL RECURSO (9)	INDICADOR (10)	UNIDAD DE MEDIDA (11)	META PROGRAMADA (12)	IMPORTE AUTORIZADO (13)	META REALIZADA (14)	IMPORTE DEVENGADO (15)	% DEL CUMPLIMIENTO DE LA META (16)	TIPO (17)	CANTIDAD (18)
Protocolo, Presidencia, Secretaría del H. Ayuntamiento, DIPLADEM, Contraloría, DIPLADEM, Dirección Jurídica, Ayuntamiento, Contraloría, DIPLADEM, Dirección de Archivo, Departamento de Archivo, Coordinación de Archivo, Departamento de Archivo, Recursos Humanos, Departamento de Recursos Humanos, Información, Departamento de Información, Departamento de de Vigilancia, S.R.E., Regidores, Sindicatura, Mensajería, Departamento de Comunicación Social, Departamento de desarrollo institucional y planeación efectiva.	Protocolo, Presidencia, Secretaría del H. Ayuntamiento, Contraloría, DIPLADEM, Dirección Jurídica, Ayuntamiento, Contraloría, DIPLADEM, Dirección de Archivo, Departamento de Archivo, Coordinación de Archivo, Departamento de Archivo, Recursos Humanos, Departamento de Recursos Humanos, Información, Departamento de Información, Departamento de de Vigilancia, S.R.E., Regidores, Sindicatura, Mensajería, Departamento de Comunicación Social, Departamento de mantenimiento.		Coordinación efectiva entre las unidades de la Administración Pública Municipal, logrando una sinergia de equipo y cumplimiento del ciclo de la planeación estratégica efectiva que conlleve al desarrollo institucional y se refleje en el Bienestar Social	Municipal	Actividades	101	\$109,480,383.28	\$122,036,989.36	111.47%	Ciudadanía en General	126121		



LIC. JOSE LUIS CRUZ LUATERO  
 PRESIDENTE MUNICIPAL

C. GISELA MARTINEZ AGUILAR  
 SINDICO MUNICIPAL

C.P. JOSE ABARCA DIAZ BARRIGA  
 SECRETARIO DE ADMINISTRACION Y FINANZAS

M.A. Y C.P. CLAUDIO MAGANA PACHECO  
 CONTRALOR MUNICIPAL



"Bajo protesta de decir verdad, declaramos que este reporte y sus notas son razonablemente correctos, y son responsabilidad del emisor."

**IX.- FORMATOS  
ADICIONALES DE LA  
LGCG**

Cuenta Pública 2023  
**MUNICIPIO DE APATZINGAN ESTADO DE MICHOACAN**  
 Estado Analítico de la Deuda y Otros Pasivos  
 Del 1 de Enero al 31 de Diciembre de 2023  
 (Cifras en Pesos)

Denominación de las Deudas	Moneda de Contratación	Institución o País Acreedor	Saldo Inicial del Periodo	Saldo Final del Periodo
<b>DEUDA PÚBLICA</b>				
<b>Corto Plazo</b>				
<b>Deuda Interna</b>			22,000,000	0
Instituciones de Crédito	Peso	México	0	0
Títulos y Valores	Peso	México	22,000,000	0
Arrendamientos Financieros	Peso	México	0	0
<b>Deuda Externa</b>			0	0
Organismos Financieros Internacionales	Peso	México	0	0
Deuda Bilateral	Peso	México	0	0
Títulos y Valores	Peso	México	0	0
Arrendamientos Financieros	Peso	México	0	0
<b>Subtotal de Deuda Pública a Corto Plazo</b>			22,000,000	0
<b>Largo Plazo</b>				
<b>Deuda Interna</b>			0	0
Instituciones de Crédito	Peso	México	0	0
Títulos y Valores	Peso	México	0	0
Arrendamientos Financieros	Peso	México	0	0
<b>Deuda Externa</b>			0	0
Organismos Financieros Internacionales	Peso	México	0	0
Deuda Bilateral	Peso	México	0	0
Títulos y Valores	Peso	México	0	0
Arrendamientos Financieros	Peso	México	0	0
<b>Subtotal de Deuda Pública a Largo Plazo</b>			0	0
<b>Total de Otros Pasivos</b>	Peso	México	156,651,173	159,382,857
<b>Total de Deuda Pública y Otros Pasivos</b>			178,651,173	159,382,857

Bajo protesta de decir verdad declaramos que los Estados Financieros y sus notas, son razonablemente correctos y son responsabilidad del emisor.


C.P. JOSE LUIS CRUZ LUCATERO  
 PRESIDENTE MUNICIPAL



C. GISELA MARTINEZ AGUILAR  
 SINDICO MUNICIPAL



C.P. JOSE ABARCA DIAZ BARRIGA  
 SECRETARIO DE ADMINISTRACION Y FINANZAS



M. EN A. Y. P. CLAUDIO MAGANA PACHECO  
 CONTRALOR MUNICIPAL





Cuenta Pública 2023  
MUNICIPIO DE APATZINGAN ESTADO DE MICHOACAN

Flujo de Fondos

Del 1 de Enero al 31 de Diciembre de 2023

(Cifras en Pesos)

Concepto	Estimado / Aprobado	Devengado	Recaudado / Pagado
<b>Rubros de Ingresos</b>	<b>482,476,145</b>	<b>517,679,876</b>	<b>517,679,876</b>
Impuestos	33099768.32	30619908.3	30619908.3
Cuotas y Aportaciones de Seguridad Social	0	0	0
Contribuciones de Mejoras	177,390	100,000	100,000
Derechos	38,519,094	44,270,148	44,270,148
Productos	53,741	30,048	30,048
Aprovechamientos	15,317,119	14,097,090	14,097,090
Ingresos por Venta de Bienes, Prestación de Servicios y Otros Ingresos	0	0	0
Participaciones, Aportaciones, Convenios, Incentivos Derivados de la	395,309,032	428,562,683	428,562,683
Colaboración Fiscal y Fondos Distintos de Aportaciones	0	0	0
Transferencias, Asignaciones, Subsidios y Subvenciones, y Pensiones y Jubilaciones	0	0	0
Ingresos Derivados de Financiamientos	0	0	0
<b>Capítulos de Gasto</b>	<b>482,476,145</b>	<b>541,310,896</b>	<b>488,918,220</b>
Servicios Personales	292,498,880	246,507,939	220,229,595
Materiales y Suministros	9,207,103	32,271,499	24,221,835
Servicios Generales	48498352.69	73,121,261	60,652,573
Transferencias, Asignaciones, Subsidios y Otras Ayudas	54,078,790	63,559,153	57,963,374
Bienes Muebles, Inmuebles e Intangibles	0	1,107,656	1,107,656
Inversión Pública	77,454,668	67,244,169	67,244,169
Inversiones Financieras y Otras Provisionales	0	0	0
Participaciones y Aportaciones	0	0	0
Deuda Pública	738,351	57,499,019	57,499,019
<b>Total de las operaciones</b>	<b>0</b>	<b>-23,630,820</b>	<b>28,761,656</b>

Bajo protesta de decir verdad declaramos que los Estados Financieros y sus notas, son razonablemente correctos y son responsabilidad del emisor.

LIC. JOSE LUIS CRUZ LUCATERO  
PRESIDENTE MUNICIPAL

C.P. JOSE ABARCA DIAZ BARRIGA SECRETARÍA DE  
SECRETARÍO DE ADMINISTRACIÓN Y FINANZAS TRACCIÓN

C. GISELA MARTINEZ AGUILAR  
SINDICO MUNICIPAL

M. EN A. Y C.P. CLAUDIO MAGANA PACHECO  
GOBIERNO MUNICIPAL CONTRALOR MUNICIPAL



Cuenta Pública 2023  
**MUNICIPIO DE APATZINGAN ESTADO DE MICHOACAN**  
 Indicadores de Postura Fiscal  
 Del 1 de Enero al 31 de Diciembre de 2023  
 (Cifras en pesos)

Concepto	Estimado/Aprobado	Devengado	Recaudado/Pagado
<b>I. Ingresos Presupuestarios</b>			
1. Ingresos del Gobierno de la Entidad Federativa	482,476,145	517,679,876	517,679,876
2. Ingresos del Sector Paraestatal	0	0	0
<b>II. Egresos Presupuestarios</b>			
3. Egresos del Gobierno de la Entidad Federativa	482,476,145	541,310,696	488,918,220
4. Egresos del Sector Paraestatal	0	0	0
<b>III. Balance Presupuestario (Superávit o Déficit) (III = I - II)</b>	<b>0</b>	<b>-23,630,820</b>	<b>28,761,656</b>

Concepto	Estimado/Aprobado	Devengado	Recaudado/Pagado
<b>III. Balance presupuestario (Superávit o Déficit)</b>	<b>0</b>	<b>-23,630,820</b>	<b>28,761,656</b>
<b>IV. Intereses, Comisiones y Gastos de la Deuda</b>	<b>0</b>	<b>0</b>	<b>0</b>
<b>V. Balance Primario (Superávit o Déficit) (V = III - IV)</b>	<b>0</b>	<b>-23,630,820</b>	<b>28,761,656</b>

Concepto	Estimado/Aprobado	Devengado	Recaudado/Pagado
<b>A. Financiamiento</b>	<b>0</b>	<b>0</b>	<b>0</b>
<b>B. Amortización de la deuda</b>	<b>0</b>	<b>0</b>	<b>0</b>
<b>C. Financiamiento Neto</b>	<b>0</b>	<b>0</b>	<b>0</b>



  
**LIC. JOSÉ LUIS CRUZ LUCATERO**  
 PRESIDENTE MUNICIPAL  
**SECRETARÍA DE ADMINISTRACIÓN Y FINANZAS**  
 C. P. JOSÉ BARCA DÍAZ BARRIGA

  
**C. GISELA MARTÍNEZ AGUILAR**  
 SINDICO MUNICIPAL  
**CONTRALORIA MUNICIPAL DEL MUNICIPIO DE APATZINGAN**  
 SIGLAS DE TRABAJO Y SEGURO  
 2021-2024  
 CONTROLADOR MUNICIPAL



Cuenta Pública 2023  
**MUNICIPIO DE APATZINGAN ESTADO DE MICHOACAN**  
**Intereses de la Deuda**  
**Del 1 de Enero al 31 de Diciembre de 2023**

Identificación de Crédito o Instrumento	Devengado	Pagado
<b>Créditos Bancarios</b>		
<b>Total de Intereses de Créditos Bancarios</b>	<b>0</b>	<b>0</b>
<b>Otros Instrumentos de Deuda</b>		
<b>Total de Intereses de Otros Instrumentos de Deuda</b>	<b>0</b>	<b>0</b>
<b>TOTAL</b>	<b>0</b>	<b>0</b>




 LIC. JOSE LUIS CRUZ LUCATERO  
 PRESIDENTE MUNICIPAL


 C.P. JOSE ABARCA DIAZ BARRIGA  
 SECRETARIO DE ADMINISTRACION Y FINANZAS


 C. GISELA MARTINEZ AGUILAR  
 SINDICO MUNICIPAL


 M. EN A. Y C.P. CLAUDIO MAGANA PACHECO  
 CONTRALOR MUNICIPAL





Cuenta Pública 2023  
MUNICIPIO DE APATZINGAN ESTADO DE MICHOACAN  
Gasto por Categoría Programática  
Del 1 de Enero al 31 de Diciembre de 2023

Concepto	Egresos				
	1 Aprobado	2 Ampliaciones/ (Reducciones)	3 (1+2) Modificado	4 Devengado	5 Pagado
Programas	482,476,145	58,834,551	541,310,696	541,310,696	488,918,220
Subsidios: Sector Social y Privado o Entidades Federativas y Municipios	0	0	0	0	0
Sujetos a Reglas de Operación	0	0	0	0	0
Otros Subsidios	0	0	0	0	0
Desempeño de las Funciones	445,710,689	3,411,505	449,122,194	443,168,418	395,655,868
Prestación de Servicios Públicos	299,477,451	6,928,207	306,343,658	283,728,604	251,381,146
Provisión de Bienes Públicos	0	0	0	0	0
Planeación, seguimiento y evaluación de políticas públicas	109,480,383	-170,192	109,310,192	122,036,989	110,620,904
Promoción y fomento	36,812,855	-3,344,511	33,468,345	37,402,824	33,653,818
Regulación y supervisión	0	0	0	0	0
Funciones de las Fuerzas Armadas (Únicamente Gobierno Federal)	0	0	0	0	0
Específicos	0	0	0	0	0
Proyectos de Inversión	0	0	0	0	0
Administrativos y de Apoyo	36,765,455	55,423,046	92,188,502	98,142,278	93,262,352
Apoyo al proceso presupuestario y para mejorar la eficiencia institucional	0	0	0	0	0
Apoyo a la función pública y al mejoramiento de la gestión	0	0	0	0	0
Operaciones ajenas	0	0	0	0	0
Compromisos	0	0	0	0	0
Obligaciones de cumplimiento de resolución jurisdiccional	0	0	0	0	0
Desastres Naturales	0	0	0	0	0
Obligaciones	0	0	0	0	0
Peniones y jubilaciones	0	0	0	0	0
Aportaciones a la seguridad social	0	0	0	0	0
Aportaciones a fondos de estabilización	0	0	0	0	0
Aportaciones a fondos de inversión y reestructura de patrimonio	0	0	0	0	0
Programas de Gasto Federalizado (Gobierno Federal)	0	0	0	0	0
Gasto Federalizado	0	0	0	0	0
Participaciones a entidades federativas y municipios	0	0	0	0	0
Costo financiero, deuda o apoyos a deudores y ahorradores, de	0	0	0	0	0
Banca	0	0	0	0	0
Aduenos de ejercicios fiscales anteriores	0	0	0	0	0
Total del Gasto	482,476,145	58,834,551	541,310,696	541,310,696	488,918,220

Subejercicio e = (3-4)



C. GISELA MARTINEZ AGUILAR  
SINDICO MUNICIPAL

M. EN A. Y. C. P. CLAUDIO MAGANA PACHECO  
CONTRADOR MUNICIPAL



C. P. JOSE ABARCA DIAZ BARRIGA  
SECRETARIO DE ADMINISTRACION Y FINANZAS

LIC. JOSE LUIS CRUZ LUCATERO  
PRESIDENTE MUNICIPAL



MUNICIPIO DE APATZINGAN ESTADO DE MICHOACAN

Gasto por Categoría Programática

Del 01/ene./2023 Al 31/dic./2023



Rep: rptEstadoPresupuestoEgresos\_PC

Usu: CHRIS

Fecha y hora de Impresión  
25/ene./2024 12:02 p. m.

Concepto	Egresos				
	1 Aprobado	2 Ampliaciones / (Reducciones)	3=(1+2) Modificado	4 Devengado	5 Pagado

Programas								
Subsidios: Sector Social y Privado o Entidades Federativas y Municipios								
Sujetos a Reglas de Operación	\$0.00	\$0.00	\$0.00	\$0.00	\$0.00	\$0.00	\$0.00	\$0.00
Otros Subsidios	\$0.00	\$0.00	\$0.00	\$0.00	\$0.00	\$0.00	\$0.00	\$0.00
<b>Desempeño de las Funciones</b>	\$299,417,450.60	\$6,926,207.39	\$306,343,657.99	\$283,728,604.49	\$251,381,145.98	\$22,615,053.51	\$0.00	\$0.00
Prestación de Servicios Públicos	\$0.00	\$0.00	\$0.00	\$0.00	\$0.00	\$0.00	\$0.00	\$0.00
Provisión de Bienes Públicos	\$0.00	\$0.00	\$0.00	\$0.00	\$0.00	\$0.00	\$0.00	\$0.00
Planeación, seguimiento y evaluación de políticas públicas	\$109,480,383.28	-\$170,191.66	\$109,310,191.62	\$122,036,989.36	\$110,620,904.13	-\$12,726,797.74	\$0.00	\$0.00
Promoción y fomento	\$36,812,855.30	-\$3,344,510.60	\$33,468,344.70	\$37,402,824.15	\$33,653,817.60	-\$3,934,479.44	\$0.00	\$0.00
Regulación y supervisión	\$0.00	\$0.00	\$0.00	\$0.00	\$0.00	\$0.00	\$0.00	\$0.00
Funciones de las Fuerzas Armadas (Únicamente Gobierno Federal)	\$0.00	\$0.00	\$0.00	\$0.00	\$0.00	\$0.00	\$0.00	\$0.00
Específicos	\$0.00	\$0.00	\$0.00	\$0.00	\$0.00	\$0.00	\$0.00	\$0.00
Proyectos de Inversión	\$0.00	\$0.00	\$0.00	\$0.00	\$0.00	\$0.00	\$0.00	\$0.00
<b>Administrativos y de Apoyo</b>	\$36,765,455.40	\$55,423,046.36	\$92,188,501.76	\$98,142,278.07	\$93,262,352.27	-\$5,953,776.31	\$0.00	\$0.00
Apoyo al proceso presupuestario y para mejorar la eficiencia institucional	\$0.00	\$0.00	\$0.00	\$0.00	\$0.00	\$0.00	\$0.00	\$0.00
Apoyo a la función pública y al mejoramiento de la gestión	\$0.00	\$0.00	\$0.00	\$0.00	\$0.00	\$0.00	\$0.00	\$0.00
Operaciones ajenas	\$0.00	\$0.00	\$0.00	\$0.00	\$0.00	\$0.00	\$0.00	\$0.00
<b>Compromisos</b>	\$0.00	\$0.00	\$0.00	\$0.00	\$0.00	\$0.00	\$0.00	\$0.00
Obligaciones de cumplimiento de resolución jurisdiccional	\$0.00	\$0.00	\$0.00	\$0.00	\$0.00	\$0.00	\$0.00	\$0.00
Desastres Naturales	\$0.00	\$0.00	\$0.00	\$0.00	\$0.00	\$0.00	\$0.00	\$0.00
<b>Obligaciones y Jubilaciones</b>	\$0.00	\$0.00	\$0.00	\$0.00	\$0.00	\$0.00	\$0.00	\$0.00
Pensiones y Jubilaciones	\$0.00	\$0.00	\$0.00	\$0.00	\$0.00	\$0.00	\$0.00	\$0.00
Aportaciones a la seguridad social	\$0.00	\$0.00	\$0.00	\$0.00	\$0.00	\$0.00	\$0.00	\$0.00
Aportaciones a fondos de estabilización	\$0.00	\$0.00	\$0.00	\$0.00	\$0.00	\$0.00	\$0.00	\$0.00
Aportaciones a fondos de inversión y reestructura de pensiones	\$0.00	\$0.00	\$0.00	\$0.00	\$0.00	\$0.00	\$0.00	\$0.00
<b>Programas de Gasto Federalizado (Gobierno Federal)</b>	\$0.00	\$0.00	\$0.00	\$0.00	\$0.00	\$0.00	\$0.00	\$0.00
Gasto Federalizado	\$0.00	\$0.00	\$0.00	\$0.00	\$0.00	\$0.00	\$0.00	\$0.00
Participaciones a entidades federativas y municipios	\$0.00	\$0.00	\$0.00	\$0.00	\$0.00	\$0.00	\$0.00	\$0.00
Costo financiero, deuda o apoyos a deudores y ahorradores de banca	\$0.00	\$0.00	\$0.00	\$0.00	\$0.00	\$0.00	\$0.00	\$0.00
Costo financiero, deuda o apoyos a deudores y ahorradores de banca	\$0.00	\$0.00	\$0.00	\$0.00	\$0.00	\$0.00	\$0.00	\$0.00
Costo financiero, deuda o apoyos a deudores y ahorradores de la banca	\$0.00	\$0.00	\$0.00	\$0.00	\$0.00	\$0.00	\$0.00	\$0.00
Adelantos de ejercicios fiscales anteriores	\$0.00	\$0.00	\$0.00	\$0.00	\$0.00	\$0.00	\$0.00	\$0.00
Adelantos de ejercicios fiscales anteriores	\$0.00	\$0.00	\$0.00	\$0.00	\$0.00	\$0.00	\$0.00	\$0.00
<b>Total del Gasto</b>	<b>\$482,476,144.58</b>	<b>\$58,834,551.49</b>	<b>\$541,310,696.07</b>	<b>\$541,310,696.07</b>	<b>\$541,310,696.07</b>	<b>\$488,918,219.98</b>	<b>\$0.00</b>	<b>\$0.00</b>




Subejercicio	Pagado	Devengado	Modificado	Egresos	Ampliaciones / (Reducciones)	Concepto	Programas
6 = (3-4)	5	4	3=(1+2)	2			



C. GISELA MARTINEZ AGUILAR  
SINDICO MUNICIPAL

M. EN A. Y C.P. CLAUDIO MAGANA PACHECO  
CONTRALOR MUNICIPAL

*[Handwritten signature]*



LIC. JOSE LUIS CRUZ LUCAERO  
PRESIDENTE MUNICIPAL

C.P. JOSE ABARCA DIAZ BARRIGA  
SECRETARÍA DE ADMINISTRACIÓN Y FINANZAS