



"Fiscalizando con Responsabilidad para Transparentar"
Sistema de Gestión de la Calidad

RECIBO DOCUMENTAL

FORMA 1.1
Revisión: 03/2020
Escala: febrero 2019
Revisado por: AEN

En la ciudad de Morelia de Michoacán de Ocampo, siendo las 14 catorce horas del día 31 treintaiuno, del mes de marzo del año 2023 dos mil veintitres, se recibe por parte del(a) C. Jose Abarca Díaz Bariga, quien se identifica con Credencial para votar con no. 0113048492586, y quien en este momento manifiesta ocupa el cargo de Tesorero de la Administración Pública Municipal de Apatzingán, Michoacán de Ocampo, mismo que en este acto hace entrega del documento denominado Cuenta Pública del ejercicio fiscal 2022, dos mil veintidos, el cual se integra en 7 legajos, y 1657 fojas, los cuales contienen el/los siguientes organismos: CAPAMA así como 2 CD que dice contener el documento electrónico que complementa el(a) Cuenta Pública del ejercicio fiscal 2022; por lo que, se recibe para los efectos de dar cabal cumplimiento a la temporalidad legal que contempla el artículo 123 fracción III de la Constitución Política del Estado Libre y Soberano de Michoacán de Ocampo.

Por lo anterior, la Auditoría Superior de Michoacán se reserva dentro del marco de sus atribuciones y competencia, el derecho al análisis y revisión del contenido del documento que en forma impresa y electrónica se cita en el párrafo preinserto, ello para todos los efectos legales procedentes contenidos en los artículos 133 y 134 de la Constitución Política del Estado Libre y Soberano de Michoacán de Ocampo.

RECIBE

ENTREGA

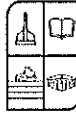
C. Gabriela Josefina Olivos

Jose Abarca Díaz Bariga



"Este documento forma parte de un expediente considerado como restringido"

Avenida Lázaro Cárdenas No. 1754 Colonia Chapultepec Sur, C.P. 58260 Morelia, Michoacán, México.
Tel. (443) 3 10 83 00. Fax 3 10 83 02. Página web: www.asm.gob.mx
auditoriasuperiormich@asm.gob.mx



GOBIERNO MUNICIPAL
APATZINGÁN
SIGAMOS TRANSFORMANDO
2021-2024

MUNICIPIO DE APATZINGÁN, MICHOACÁN CUENTA PÚBLICA 2022

PRESIDENTE MUNICIPAL: LIC. JOSÉ LUIS CRUZ LUGATERO
SINDICO: C. GISELA MARTÍNEZ AGUILAR
SECRETARIO DEL AYUNTAMIENTO: LIC. SABINO CAMPOS ANDRADE
SECRETARIO DE ADMINISTRACIÓN Y FINANZAS: C.P. JOSÉ ABARCA DÍAZ BARRIGA
CONTRALOR MUNICIPAL: M. EN A. Y C.P. CLAUDIO MAGAÑA PACHECO
DIRECTOR DE OBRAS PÚBLICAS: ARQ. JUAN CARLOS SÁNCHEZ PARDO
DIRECTOR DE CAPAMA: ING. HOMERO ANTONIO GÓMEZ RUBÍN

2022

INDICE

- I. CARATULA
- II. INDICE
- III. ACTAS DE SESION DEL AYUNTAMIENTO
 - A) Cuenta Pública.
 - B) Plan de Desarrollo Municipal (No Aplica).
 - C) Programa Operativo Anual y sus modificaciones.
 - D) Presupuesto de Egresos y sus modificaciones.
 - E) Plantilla de Personal, Tabuladores de Sueldos y sus modificaciones.
- IV. INFORMACION CONTABLE CONAC
 - a) Estado de Actividades.
 - b) Estado de Situación Financiera.
 - c) Estado de Variación en Hacienda Pública.
 - d) Estado de Cambios en la Situación Financiera.
 - e) Estado de Flujos de Efectivo.
 - f) Estado Analítico del Activo.
 - g) Estado Analítico de la Deuda y otros pasivos.
 - h) Informe de Pasivos Contingentes.
 - i) Notas a los Estados Financieros.
- V. INFORMACION PRESUPUESTARIA CONAC
 - A) Estado Analítico de Ingresos.
 - B) Estado Analítico del Ejercicio del Presupuesto de Egresos:
 - a) Administrativo.
 - b) Económico.
 - c) Por Objeto del Gasto.
 - d) Funcional y programática.

VI. INFORMACION ADICIONAL CONAC

- A) Relación de bienes
- B) Relación de cuentas bancarias productivas.
- C) Norma para establecer la estructura de la información del formato del ejercicio y destino del gasto federalizado y reintegros.

VII. INFORMACION DE CUMPLIMIENTO LDF Y CONAC

- 1. Estado de Situación Financiera Detallado.
 - 2. Informe Analítico de la Deuda Pública y Otros Pasivos.
 - 3. Informe Analítico de Obligaciones Diferentes de Financiamientos.
 - 4. Balance Presupuestario.
 - 5. Estado Analítico de Ingresos Detallado.
 - 6. Estado Analítico del Ejercicio del Presupuesto de Egresos Detallado, con la siguiente desagregación:
 - 6.a. Por Objeto del Gasto.
 - 6.b. Clasificación Administrativa.
 - 6.c. Clasificación Funcional.
 - 6.d. Clasificación de Servicios Personales por Categoría.
 - 7. Proyecciones y Resultados de Ingresos y Egresos:
 - 7.a. Proyecciones de Ingresos.
 - 7.b. Proyecciones de Egresos.
 - 7.c. Resultados de Ingresos.
 - 7.d. Resultado de Egresos.
 - 8. Informe sobre Estudios Actuariales.
- Guía de Cumplimiento.

VIII. INFORMACION COMPLEMENTARIA DE LA CUENTA PÚBLICA

- 1. Anexo 1 Deuda Pública.
- 2. Anexo 2 Obras Ejecutadas.
- 3. Anexo 3 Obras Ejecutadas por Administración Directa.
- 4. Anexo 4 Vinculación de Objetivos.
- 5. Anexo 5 Avance Programático Presupuestario.
- 6. Información complementaria trimestral:
 - A) Transferencias, Asignaciones, Subsidios y Otras Ayudas.
 - B) Conciliaciones Bancarias.
 - C) Balanza de Comprobación.

IX. Formatos adicionales de la LGCG

ANEXOS

- DISCO MAGNETICO CON LOS ARCHIVOS ELECTRONICOS CORRESPONDIENTES A LA CUENTA PÚBLICA 2022 DEL MUNICIPIO DE APATZINGAN.
- CUENTA PÚBLICA 2022 DEL CAPAMA.
- DISCO MAGNETICO CON LA INFORMACION REFERENTE A LA CUENTA PÚBLICA 2022 DEL CAPAMA.

III.- ACTA DE SESION DEL H. AYUNTAMIENTO

**INFORMACIÓN
ENTREGADA EN
ARCHIVO PDF**

IV.- INFORMACION CONTABLE CONAC



MUNICIPIO DE APATZINGAN ESTADO DE MICHOACAN
ESTADO DE MICHOACAN
Estado de Actividades

Utr: CHRIS

Del 01/ene./2022 al 31/dic./2022

Rep: rptEstadoActividades

(Cifras en Pesos)

Fecha y hora de Impresión 09/mar./2023 02:26 p. m.

Concepto	2022	2021
INGRESOS Y OTROS BENEFICIOS		
INGRESOS DE GESTIÓN	\$83,195,123.24	\$72,500,671.54
IMPUESTOS	\$28,750,500.19	\$28,684,705.16
CUOTAS Y APORTACIONES DE SEGURIDAD SOCIAL	\$0.00	\$0.00
CONTRIBUCIONES DE MEJORAS	\$675,649.96	\$6,000.00
DERECHOS	\$39,392,152.71	\$36,662,582.45
PRODUCTOS	\$73,726.05	\$36,740.24
APROVECHAMIENTOS	\$14,303,194.33	\$7,110,643.69
INGRESOS POR VENTA DE BIENES Y PRESTACIÓN DE SERVICIOS	\$0.00	\$0.00
PARTICIPACIONES, APORTACIONES, CONVENIOS, INCENTIVOS DERIVADOS DE LA COLABORACIÓN FISCAL, FONDOS DISTINTOS DE APORTACIONES, TRANSFERENCIAS, ASIGNACIONES, SUBSIDIOS Y SUBVENCIONES, Y PENSIONES Y JUBILACIONES	\$396,613,302.39	\$291,606,880.00
PARTICIPACIONES, APORTACIONES, CONVENIOS, INCENTIVOS DERIVADOS DE LA COLABORACIÓN FISCAL Y FONDOS DISTINTOS DE APORTACIONES	\$396,613,302.39	\$291,606,880.00
TRANSFERENCIAS, ASIGNACIONES, SUBSIDIOS Y SUBVENCIONES, Y PENSIONES Y JUBILACIONES	\$0.00	\$0.00
OTROS INGRESOS Y BENEFICIOS	\$0.00	\$20,293.00
INGRESOS FINANCIEROS	\$0.00	\$0.00
INCREMENTO POR VARIACIÓN DE INVENTARIOS	\$0.00	\$0.00
DISMINUCIÓN DEL EXCESO DE ESTIMACIONES POR PÉRDIDA O DETERIORO U OBSOLESCENCIA	\$0.00	\$0.00
DISMINUCIÓN DEL EXCESO DE PROVISIONES	\$0.00	\$0.00
OTROS INGRESOS Y BENEFICIOS VARIOS	\$0.00	\$20,293.00
Total de Ingresos y Otros Beneficios	\$479,808,425.63	\$364,127,844.54
GASTOS Y OTRAS PÉRDIDAS		
GASTOS DE FUNCIONAMIENTO	\$345,562,654.82	\$304,363,170.79
SERVICIOS PERSONALES	\$234,364,207.78	\$208,523,142.53
MATERIALES Y SUMINISTROS	\$36,315,513.61	\$43,884,640.42
SERVICIOS GENERALES	\$74,882,933.43	\$51,955,387.84
TRANSFERENCIAS, ASIGNACIONES, SUBSIDIOS Y OTRAS AYUDAS	\$57,830,906.58	\$55,518,150.43
TRANSFERENCIAS INTERNAS Y ASIGNACIONES AL SECTOR PÚBLICO	\$0.00	\$0.00
TRANSFERENCIAS AL RESTO DEL SECTOR PÚBLICO	\$0.00	\$0.00
SUBSIDIOS Y SUBVENCIONES	\$0.00	\$0.00
AYUDAS SOCIALES	\$28,003,982.53	\$29,546,666.58
PENSIONES Y JUBILACIONES	\$29,826,924.05	\$25,971,483.85
TRANSFERENCIAS A FIDEICOMISOS, MANDATOS Y CONTRATOS ANÁLOGOS	\$0.00	\$0.00
TRANSFERENCIAS A LA SEGURIDAD SOCIAL	\$0.00	\$0.00
DONATIVOS	\$0.00	\$0.00
TRANSFERENCIAS AL EXTERIOR	\$0.00	\$0.00
PARTICIPACIONES Y APORTACIONES	\$0.00	\$0.00
PARTICIPACIONES	\$0.00	\$0.00
APORTACIONES	\$0.00	\$0.00
CONVENIOS	\$0.00	\$0.00
INTERESES, COMISIONES Y OTROS GASTOS DE LA DEUDA PÚBLICA	\$0.00	\$0.00
INTERESES DE LA DEUDA PÚBLICA	\$0.00	\$0.00
COMISIONES DE LA DEUDA PÚBLICA	\$0.00	\$0.00
GASTOS DE LA DEUDA PÚBLICA	\$0.00	\$0.00
COSTO POR COBERTURAS	\$0.00	\$0.00
APOYOS FINANCIEROS	\$0.00	\$0.00
OTROS GASTOS Y PÉRDIDAS EXTRAORDINARIAS	\$0.00	\$913,452.90
ESTIMACIONES, DEPRECIACIONES, DETERIOROS, OBSOLESCENCIA Y AMORTIZACIONES	\$0.00	\$0.00
PROVISIONES	\$0.00	\$0.00
DISMINUCIÓN DE INVENTARIOS	\$0.00	\$0.00
AUMENTO POR INSUFICIENCIA DE ESTIMACIONES POR PÉRDIDA O DETERIORO U OBSOLESCENCIA	\$0.00	\$0.00
AUMENTO POR INSUFICIENCIA DE PROVISIONES	\$0.00	\$0.00



MUNICIPIO DE APATZINGAN ESTADO DE MICHOACAN
ESTADO DE ACTIVIDADES
Estado de Actividades

Utr: CHRIS

Del 01/ene./2022 al 31/dic./2022

Fecha y hora de Impresión 09/mar./2023 02:26 p. m.

Rep: rptEstadoActividades

(Cifras en Pesos)

Concepto	2022	2021
OTROS GASTOS	\$0.00	\$913,452.90
INVERSIÓN PÚBLICA	\$0.00	\$0.00
INVERSIÓN PÚBLICA NO CAPITALIZABLE	\$0.00	\$0.00
Total de Gastos y otras Pérdidas	\$403,393,561.40	\$360,794,774.12
Resultados del Ejercicio (Ahorro/Desahorro)	\$76,414,864.23	\$3,333,070.42



"Bajo protesta de decir verdad declaramos que los Estados Financieros y sus notas, son razonablemente correctos y son responsabilidad del emisor".

LIC. JOSE LUIS CRUZ LUJANERO
 PRESIDENTE MUNICIPAL

C. GISELA MARTINEZ TELLEZ
 SINDICO MUNICIPAL

C.P. JOSE ABARCA DIAZ BARRIGA
 SECRETARIO DE ADMINISTRACION Y FINANZAS

M. EN A. Y C.P. CLAUDIO MAGANA PACHECO
 CONTRALOR MUNICIPAL





MUNICIPIO DE APATZINGAN ESTADO DE MICHOACAN
ESTADO DE MICHOACAN

Estado de Situación Financiera

Usr: CHRIS

Rep: rptEstadoSituaciónFinanciera

Al 31/dic./2022
(Cifras en Pesos)

Fecha y hora de Impresión
09/mar./2023
02:46 p. m.

CONCEPTO	2022	2021	CONCEPTO	2022	2021
ACTIVO			PASIVO		
ACTIVO CIRCULANTE			PASIVO CIRCULANTE		
EFFECTIVO Y EQUIVALENTES	\$7,379,703.50	\$759,526.29	CUENTAS POR PAGAR A CORTO PLAZO	\$156,634,501.54	\$173,029,953.70
DERECHOS A RECIBIR EFECTIVO O EQUIVALENTES	\$20,785,113.38	\$21,370,274.66	DOCUMENTOS POR PAGAR A CORTO PLAZO	\$12,198.00	\$6,312,198.00
DERECHOS A RECIBIR BIENES O SERVICIOS	\$7,781,817.73	\$4,399,579.01	PORCIÓN A CORTO PLAZO DE LA DEUDA PÚBLICA A LARGO PLAZO	\$0.00	\$0.00
INVENTARIOS	\$0.00	\$0.00	TÍTULOS Y VALORES A CORTO PLAZO	\$22,000,000.00	\$0.00
ALMACENES	\$0.00	\$0.00	PASIVOS DIFERIDOS A CORTO PLAZO	\$0.00	\$0.00
ESTIMACIÓN POR PÉRDIDA O DETERIORO DE ACTIVOS CIRCULANTES	\$0.00	\$0.00	FONDOS Y BIENES DE TERCEROS EN GARANTÍA Y/O ADMINISTRACIÓN A CORTO PLAZO	\$4,473.90	\$1,273.90
OTROS ACTIVOS CIRCULANTES	\$0.00	\$0.00	PROVISIONES A CORTO PLAZO	\$0.00	\$0.00
Total de Activos Circulantes	\$35,946,634.61	\$26,528,379.96	OTROS PASIVOS A CORTO PLAZO	\$0.00	\$0.00
			Total de Pasivos Circulantes	\$178,651,173.44	\$179,343,425.60
ACTIVO NO CIRCULANTE					
INVERSIONES FINANCIERAS A LARGO PLAZO	\$0.00	\$0.00	PASIVO NO CIRCULANTE		
DERECHOS A RECIBIR EFECTIVO O EQUIVALENTES A LARGO PLAZO	\$0.00	\$0.00	CUENTAS POR PAGAR A LARGO PLAZO	\$0.00	\$0.00
BIENES INMUEBLES, INFRAESTRUCTURA Y CONSTRUCCIONES EN PROCESO	\$278,582,634.86	\$251,320,535.19	DOCUMENTOS POR PAGAR A LARGO PLAZO	\$0.00	\$0.00
BIENES MUEBLES	\$111,194,048.41	\$110,597,392.41	DEUDA PÚBLICA A LARGO PLAZO	\$0.00	\$0.00
ACTIVOS INTANGIBLES	\$0.00	\$0.00	PASIVOS DIFERIDOS A LARGO PLAZO	\$0.00	\$0.00
DEPRECIACIÓN, DETERIORO Y AMORTIZACIÓN ACUMULADA DE BIENES	\$0.00	\$0.00	FONDOS Y BIENES DE TERCEROS EN GARANTÍA Y/O ADMINISTRACIÓN A LARGO PLAZO	\$0.00	\$0.00
ESTIMACIÓN POR PÉRDIDA O DETERIORO DE BIENES	\$1,960,290.75	\$1,960,290.75	PROVISIONES A LARGO PLAZO	\$0.00	\$0.00
OTROS ACTIVOS NO CIRCULANTES	\$0.00	\$0.00			
Total de Activos No Circulantes	\$391,736,972.02	\$363,878,218.35	Total de Pasivos No Circulantes	\$0.00	\$0.00
			Total del Pasivo	\$178,651,173.44	\$179,343,425.60
Total del Activo	\$427,683,606.63	\$390,406,598.31	HACIENDA PÚBLICA/ PATRIMONIO		
			HACIENDA PÚBLICA/PATRIMONIO CONTRIBUIDO	\$250,369,809.26	\$250,369,809.26
			APORTACIONES	\$0.00	\$0.00
			DONACIONES DE CAPITAL	\$0.00	\$0.00
			ACTUALIZACIÓN DE LA HACIENDA PÚBLICA/PATRIMONIO	\$250,369,809.26	\$250,369,809.26
			HACIENDA PÚBLICA (PATRIMONIO GENERADO)		
			RESULTADOS DEL EJERCICIO (AHORRO/ DESAHORRO)	-\$1,337,376.07	-\$39,306,636.55
			RESULTADOS DE EJERCICIOS ANTERIORES	\$76,414,864.23	\$3,333,070.42
			REVALUOS	-\$77,752,240.30	-\$42,639,706.97
			RESERVAS	\$0.00	\$0.00
				\$0.00	\$0.00

000011



Usu: CHRIS
Rep: rptEstadoSituaciónFinanciera

MUNICIPIO DE APATZINGAN ESTADO DE MICHOACAN
ESTADO DE MICHOACAN
Estado de Situación Financiera

Al 31/dic./2022
(Cifras en Pesos)

Fecha y hora de Impresión | 09/mar./2023 | 02:46 p. m.

CONCEPTO	2022	2021	CONCEPTO	2022	2021
			RECTIFICACIONES DE RESULTADOS DE EJERCICIOS ANTERIORES	\$0.00	\$0.00
			EXCESO O INSUFICIENCIA EN LA ACTUALIZACIÓN DE LA HACIENDA PÚBLICA/PATRIMONIO	\$0.00	\$0.00
			RESULTADO POR POSICIÓN MONETARIA	\$0.00	\$0.00
			RESULTADO POR TENENCIA DE ACTIVOS NO MONETARIOS	\$0.00	\$0.00
			Total Hacienda Pública/Patrimonio	\$249,032,433.19	\$211,063,172.71
			Total del Pasivo y Hacienda Pública/Patrimonio	\$427,683,606.63	\$390,406,598.31

000012



MUNICIPIO DE APATZINGAN ESTADO DE MICHOACAN
ESTADO DE MICHOACAN
Estado de Situación Financiera

Usu: CHRIS

Rep: rptEstadoSituaciónFinanciera

Al 31/dic./2022
(Cifras en Pesos)

Fecha y hora de Impresión 09/mar./2023 02:46 p. m.

CONCEPTO	2022	2021	CONCEPTO	2022	2021
CUENTAS DE ORDEN CONTABLES			CONTRATO DE COMODATO POR BIENES	\$0.00	\$0.00
VALORES					
VALORES EN CUSTODIA	\$0.00	\$0.00			
CUSTODIA DE VALORES	\$0.00	\$0.00			
INSTRUMENTOS DE CREDITO PRESTADOS A FORMADORES DE MERCADO	\$0.00	\$0.00			
PRESTAMO DE INSTRUMENTOS DE CREDITO A FORMADORES DE MERCADO Y SU GARANTIA	\$0.00	\$0.00			
INSTRUMENTOS DE CREDITO RECIBIDOS EN GARANTIA DE LOS FORMADORES DE MERCADO	\$0.00	\$0.00			
GARANTIA DE CREDITOS RECIBIDOS DE LOS FORMADORES DE MERCADO	\$0.00	\$0.00			
EMISION DE OBLIGACIONES					
AUTORIZACION PARA LA EMISION DE BONOS, TITULOS Y VALORES DE LA DEUDA PUBLICA INTERNA	\$0.00	\$0.00			
AUTORIZACION PARA LA EMISION DE BONOS, TITULOS Y VALORES DE LA DEUDA PUBLICA EXTERNA	\$0.00	\$0.00			
EMISIONES AUTORIZADAS DE LA DEUDA PUBLICA INTERNA Y EXTERNA	\$0.00	\$0.00			
SUSCRIPCION DE CONTRATOS DE PRESTAMOS Y OTRAS OBLIGACIONES DE LA DEUDA PUBLICA INTERNA	\$0.00	\$0.00			
SUSCRIPCION DE CONTRATOS DE PRESTAMOS Y OTRAS OBLIGACIONES DE LA DEUDA PUBLICA EXTERNA	\$0.00	\$0.00			
CONTRATOS DE PRESTAMOS Y OTRAS OBLIGACIONES DE LA DEUDA PUBLICA INTERNA Y EXTERNA	\$0.00	\$0.00			
AVALES Y GARANTIAS					
AVALES AUTORIZADOS	\$0.00	\$0.00			
AVALES FIRMADOS	\$0.00	\$0.00			
FIANZAS Y GARANTIAS RECIBIDAS POR DEUDAS A COBRAR	\$0.00	\$0.00			
FIANZAS Y GARANTIAS RECIBIDAS	\$0.00	\$0.00			
FIANZAS OTORGADAS PARA RESPALDAR OBLIGACIONES NO FISCALES DEL GOBIERNO	\$0.00	\$0.00			
FIANZAS OTORGADAS DEL GOBIERNO PARA RESPALDAR OBLIGACIONES NO FISCALES	\$0.00	\$0.00			
JUICIOS					
DEMANDAS JUDICIAL EN PROCESO DE RESOLUCION	\$0.00	\$0.00			
RESOLUCION DE DEMANDAS EN PROCESO JUDICIAL	\$0.00	\$0.00			
INVERSION MEDIANTE PROYECTOS PARA PRESTACION DE SERVICIOS (PPS) Y SIMILARES					
CONTRATOS PARA INVERSION MEDIANTE PROYECTOS PARA PRESTACION DE SERVICIOS (PPS) Y SIMILARES	\$0.00	\$0.00			
INVERSION PUBLICA CONTRATADA MEDIANTE PROYECTOS PARA PRESTACION DE SERVICIOS (PPS) Y SIMILARES	\$0.00	\$0.00			
BIENES EN CONCESIONADOS O EN COMODATO					
BIENES BAJO CONTRATO EN CONCESION	\$0.00	\$0.00			
CONTRATO DE CONCESION POR BIENES	\$0.00	\$0.00			
BIENES BAJO CONTRATO EN COMODATO	\$0.00	\$0.00			

310



MUNICIPIO DE APATZINGAN ESTADO DE MICHOACAN
ESTADO DE MICHOACAN
Estado de Situación Financiera

Fecha y hora de Impresión | 09/mar./2023 | 02:46 p. m.

Usr: CHRIS
 Rep: rptEstadoSituacionFinanciera


Al 31/dic./2022
 (Cifras en Pesos)

CONCEPTO	2022	2021
CUENTAS DE ORDEN PRESUPUESTARIAS		
LEY DE INGRESOS		
LEY DE INGRESOS ESTIMADA	\$443,273,029.11	\$408,329,651.67
LEY DE INGRESOS POR EJECUTAR	\$0.00	\$44,222,100.13
MODIFICACIONES A LA LEY DE INGRESOS ESTIMADA	\$65,069,112.09	\$0.00
LEY DE INGRESOS DEVENGADA	\$508,342,141.20	\$364,107,551.54
LEY DE INGRESOS RECAUDADA	\$508,342,141.20	\$364,107,551.54
PRESUPUESTO DE EGRESOS		
PRESUPUESTO DE EGRESOS APROBADO	\$443,273,029.11	\$408,329,651.67
PRESUPUESTO DE EGRESOS POR EJERCER	\$0.00	\$0.00
MODIFICACIONES AL PRESUPUESTO DE EGRESOS APROBADO	\$93,229,339.89	\$36,644,216.53
PRESUPUESTO DE EGRESOS COMPROMETIDO	\$536,502,369.00	\$444,973,868.20
PRESUPUESTO DE EGRESOS DEVENGADO	\$536,502,369.00	\$444,973,868.20
PRESUPUESTO DE EGRESOS EJERCIDO	\$536,502,369.00	\$444,973,868.20
PRESUPUESTO DE EGRESOS PAGADO	\$536,502,369.00	\$536,966,503.71


"Bajo protesta de decir verdad declaramos que los Estados Financieros y sus notas, son razonablemente correctos y son responsabilidad del SINDICO MUNICIPAL."

LIC. JOSE LUIS CAJAZ BARRIGA
 PRESIDENTE MUNICIPAL

C.P. JOSE ABARCA DIAZ BARRIGA
 SECRETARIO DE ADMINISTRACION Y FINANZAS



C. GISELA MARTINEZ VELAZQUEZ
 SINDICO MUNICIPAL



000014



MUNICIPIO DE APATZINGAN ESTADO DE MICHOACAN
ESTADO DE MICHOACAN
Estado de Variación en la Hacienda Pública
Del 01/ene./2022 Al 31/dic./2022
(Cifras en Pesos)

Concepto	Hacienda Pública/ Patrimonio Contribuido	Hacienda Pública/ Patrimonio Generado De Ejercicios Anteriores	Hacienda Pública/ Patrimonio Generado Del Ejercicio	Exceso o Insuficiencia en la Actualización de la Hacienda Pública / Patrimonio	Total
HACIENDA PÚBLICA/PATRIMONIO CONTRIBUIDO NETO DE 2021	\$250,369,809.26	\$0.00	\$0.00	\$0.00	\$250,369,809.26
APORTACIONES	\$0.00	\$0.00	\$0.00	\$0.00	\$0.00
DONACIONES DE CAPITAL	\$0.00	\$0.00	\$0.00	\$0.00	\$0.00
ACTUALIZACIÓN DE LA HACIENDA PÚBLICA/PATRIMONIO	\$250,369,809.26	\$0.00	\$0.00	\$0.00	\$250,369,809.26
HACIENDA PÚBLICA /PATRIMONIO GENERADO NETO DE 2021	\$0.00	-\$42,639,706.97	\$3,333,070.42	\$0.00	-\$39,306,636.55
RESULTADOS DEL EJERCICIO (AHORRO/ DESAHORRO)	\$0.00	\$0.00	\$3,333,070.42	\$0.00	\$3,333,070.42
RESULTADOS DE EJERCICIOS ANTERIORES	\$0.00	-\$42,639,706.97	\$0.00	\$0.00	-\$42,639,706.97
REVALUOS	\$0.00	\$0.00	\$0.00	\$0.00	\$0.00
RESERVAS	\$0.00	\$0.00	\$0.00	\$0.00	\$0.00
RECTIFICACIONES DE RESULTADOS DE EJERCICIOS ANTERIORES	\$0.00	\$0.00	\$0.00	\$0.00	\$0.00
EXCESO O INSUFICIENCIA EN LA ACTUALIZACIÓN DE LA HACIENDA PÚBLICA/ PATRIMONIO NETO DE 2021	\$0.00	\$0.00	\$0.00	\$0.00	\$0.00
RESULTADO POR POSICIÓN MONETARIA	\$0.00	\$0.00	\$0.00	\$0.00	\$0.00
RESULTADO POR TENENCIA DE ACTIVOS NO MONETARIOS	\$0.00	\$0.00	\$0.00	\$0.00	\$0.00
HACIENDA PÚBLICA / PATRIMONIO NETO FINAL DE 2021	\$250,369,809.26	-\$42,639,706.97	\$3,333,070.42	\$0.00	\$211,063,172.71
CAMBIOS EN LA HACIENDA PÚBLICA/PATRIMONIO CONTRIBUIDO NETO DE 2022	\$0.00	\$0.00	\$0.00	\$0.00	\$0.00
APORTACIONES	\$0.00	\$0.00	\$0.00	\$0.00	\$0.00
DONACIONES DE CAPITAL	\$0.00	\$0.00	\$0.00	\$0.00	\$0.00
ACTUALIZACIÓN DE LA HACIENDA PÚBLICA/PATRIMONIO	\$0.00	\$0.00	\$0.00	\$0.00	\$0.00
VARIACIONES DE LA HACIENDA PÚBLICA / PATRIMONIO GENERADO NETO DE 2022	\$0.00	-\$35,112,533.33	\$73,081,793.81	\$0.00	\$37,969,260.48
RESULTADOS DEL EJERCICIO (AHORRO/ DESAHORRO)	\$0.00	\$0.00	\$76,414,864.23	\$0.00	\$76,414,864.23
RESULTADOS DE EJERCICIOS ANTERIORES	\$0.00	-\$35,112,533.33	-\$3,333,070.42	\$0.00	-\$38,445,603.75
REVALUOS	\$0.00	\$0.00	\$0.00	\$0.00	\$0.00
RESERVAS	\$0.00	\$0.00	\$0.00	\$0.00	\$0.00
RECTIFICACIONES DE RESULTADOS DE EJERCICIOS ANTERIORES	\$0.00	\$0.00	\$0.00	\$0.00	\$0.00
CAMBIOS EN EL EXCESO O INSUFICIENCIA EN LA ACTUALIZACIÓN DE LA HACIENDA PÚBLICA/PATRIMONIO NETO DE 2022	\$0.00	\$0.00	\$0.00	\$0.00	\$0.00
RESULTADO POR POSICIÓN MONETARIA	\$0.00	\$0.00	\$0.00	\$0.00	\$0.00
RESULTADO POR TENENCIA DE ACTIVOS NO MONETARIOS	\$0.00	\$0.00	\$0.00	\$0.00	\$0.00
HACIENDA PÚBLICA / PATRIMONIO NETO FINAL DE 2022	\$250,369,809.26	-\$77,752,240.30	\$76,414,864.23	\$0.00	\$249,032,433.19



MUNICIPIO DE APATZINGAN ESTADO DE MICHOACAN
ESTADO DE MICHOACAN

Estado de Variación en la Hacienda Pública

Del 01/ene/2022 Al 31/dic./2022

(Cifras en Pesos)

Fecha y hora de Impresión | 10/mar./2023 | 09:31 a. m.

Usu: CHRIS
 Rep: rptEstadoVariacionHacienda

Concepto	Hacienda Pública/ Patrimonio Contribuido	Hacienda Pública/ Patrimonio Generado De Ejercicios Anteriores	Hacienda Pública/ Patrimonio Generado Del Ejercicio	Exceso o Insuficiencia en la Actualización de la Hacienda Pública / Patrimonio	Total
----------	--	---	--	--	-------


"Bajo protesta de decir verdad declaramos que los Estados Financieros y los datos estadísticamente correctos y son responsabilidad del emisor".




LIC. JOSE LUIS CRUZ LUCIO
 PRESIDENTE MUNICIPAL



C. GISELA MARTINEZ MARTINEZ
 SINDICO MUNICIPAL



C.P. JOSE ABARCADIAZ BARRIGA
 SECRETARIO DE ADMINISTRACION Y FINANZAS
 2021-2024



C. ENRIQUE PACHECO
 CONTRALOR MUNICIPAL

330018



MUNICIPIO DE APATZINGAN ESTADO DE MICHOACAN
ESTADO DE MICHOACAN

Estado de Cambios en la Situación Financiera

Del 01/ene./2022 Al 31/dic./2022

(Cifras en Pesos)

Usu: CHRIS

Rep: rptEstadoCambiosSituacionFinanciera

Fecha y hora de Impresión 10/mar./2023 09:31 a. m.

Concepto	Origen	Aplicación
ACTIVO	\$585,161.28	\$37,862,169.60
ACTIVO CIRCULANTE	\$585,161.28	\$10,003,415.93
EFFECTIVO Y EQUIVALENTES	\$0.00	\$6,621,177.21
DERECHOS A RECIBIR EFECTIVO O EQUIVALENTES	\$585,161.28	\$0.00
DERECHOS A RECIBIR BIENES O SERVICIOS	\$0.00	\$3,382,238.72
INVENTARIOS	\$0.00	\$0.00
ALMACENES	\$0.00	\$0.00
ESTIMACIÓN POR PÉRDIDA O DETERIORO DE ACTIVOS CIRCULANTES	\$0.00	\$0.00
OTROS ACTIVOS CIRCULANTES	\$0.00	\$0.00
ACTIVO NO CIRCULANTE	\$0.00	\$27,858,753.67
INVERSIONES FINANCIERAS A LARGO PLAZO	\$0.00	\$0.00
DERECHOS A RECIBIR EFECTIVO O EQUIVALENTES A LARGO PLAZO	\$0.00	\$0.00
BIENES INMUEBLES, INFRAESTRUCTURA Y CONSTRUCCIONES EN PROCESO	\$0.00	\$27,262,099.67
BIENES MUEBLES	\$0.00	\$596,654.00
ACTIVOS INTANGIBLES	\$0.00	\$0.00
DEPRECIACIÓN, DETERIORO Y AMORTIZACIÓN ACUMULADA DE BIENES	\$0.00	\$0.00
ACTIVOS DIFERIDOS	\$0.00	\$0.00
ESTIMACIÓN POR PÉRDIDA O DETERIORO DE ACTIVOS NO CIRCULANTES	\$0.00	\$0.00
OTROS ACTIVOS NO CIRCULANTES	\$0.00	\$0.00
PASIVO	\$22,003,200.00	\$22,695,452.16
PASIVO CIRCULANTE	\$22,003,200.00	\$22,695,452.16
CUENTAS POR PAGAR A CORTO PLAZO	\$0.00	\$16,395,452.16
DOCUMENTOS POR PAGAR A CORTO PLAZO	\$0.00	\$6,300,000.00
PORCIÓN A CORTO PLAZO DE LA DEUDA PÚBLICA A LARGO PLAZO	\$0.00	\$0.00
TÍTULOS Y VALORES A CORTO PLAZO	\$22,000,000.00	\$0.00
PASIVOS DIFERIDOS A CORTO PLAZO	\$0.00	\$0.00
FONDOS Y BIENES DE TERCEROS EN GARANTÍA Y/O ADMINISTRACIÓN A CORTO PLAZO	\$3,200.00	\$0.00
PROVISIONES A CORTO PLAZO	\$0.00	\$0.00
OTROS PASIVOS A CORTO PLAZO	\$0.00	\$0.00
PASIVO NO CIRCULANTE	\$0.00	\$0.00
CUENTAS POR PAGAR A LARGO PLAZO	\$0.00	\$0.00
DOCUMENTOS POR PAGAR A LARGO PLAZO	\$0.00	\$0.00
DEUDA PÚBLICA A LARGO PLAZO	\$0.00	\$0.00
PASIVOS DIFERIDOS A LARGO PLAZO	\$0.00	\$0.00
FONDOS Y BIENES DE TERCEROS EN GARANTÍA Y/O ADMINISTRACIÓN A LARGO PLAZO	\$0.00	\$0.00
PROVISIONES A LARGO PLAZO	\$0.00	\$0.00
HACIENDA PÚBLICA/ PATRIMONIO	\$73,081,793.81	\$35,112,533.33
HACIENDA PÚBLICA/PATRIMONIO CONTRIBUIDO	\$0.00	\$0.00
APORTACIONES	\$0.00	\$0.00
DONACIONES DE CAPITAL	\$0.00	\$0.00
ACTUALIZACIÓN DE LA HACIENDA PÚBLICA/PATRIMONIO	\$0.00	\$0.00
HACIENDA PÚBLICA /PATRIMONIO GENERADO	\$73,081,793.81	\$35,112,533.33
RESULTADOS DEL EJERCICIO (AHORRO/ DESAHORRO)	\$73,081,793.81	\$0.00
RESULTADOS DE EJERCICIOS ANTERIORES	\$0.00	\$35,112,533.33
REVALÚOS	\$0.00	\$0.00
RESERVAS	\$0.00	\$0.00
RECTIFICACIONES DE RESULTADOS DE EJERCICIOS ANTERIORES	\$0.00	\$0.00
EXCESO O INSUFICIENCIA EN LA ACTUALIZACIÓN DE LA HACIENDA PÚBLICA/ PATRIMONIO	\$0.00	\$0.00
RESULTADO POR POSICIÓN MONETARIA	\$0.00	\$0.00
RESULTADO POR TENENCIA DE ACTIVOS NO MONETARIOS	\$0.00	\$0.00



MUNICIPIO DE APATZINGAN ESTADO DE MICHOACAN
ESTADO DE MICHOACAN

Estado de Cambios en la Situación Financiera

Usu: CHRIS

Del 01/ene./2022 Al 31/dic./2022

Fecha y hora de impresión: 10/mar./2023 09:31 a. m.

Rep: rptEstadoCambiosSituacionFinanciera

(Cifras en Pesos)

Concepto



Origen

Aplicación

"Bajo protesta de decir verdad declaramos que los Estados Financieros y sus notas, son razonablemente correctos y son responsabilidad del emisor".

LIC. JOSE LUIS CRUZ UCATERO
PRESIDENTE MUNICIPAL

C.P. JOSE ABARCA DIAZ BARRIGA
SECRETARIO DE ADMINISTRACION Y FINANZAS





MUNICIPIO DE APATZINGAN ESTADO DE MICHOACAN

ESTADO DE MICHOACAN

Estado de Flujos de Efectivo

Del 01/ene/2022 Al 31/dic./2022

(Cifras en Pesos)

Usu: CHRIS

Rep: rptEstadoFlujosEfectivo

Fecha y hora de Impresión 10/mar./2023 09:41 a. m.

Concepto	2022	2021
FLUJOS DE EFECTIVO DE LAS ACTIVIDADES DE OPERACIÓN		
ORIGEN	\$486,342,141.20	\$394,434,315.30
IMPUESTOS	\$28,750,500.19	\$28,684,705.16
CUOTAS Y APORTACIONES DE SEGURIDAD SOCIAL	\$0.00	\$0.00
CONTRIBUCIONES DE MEJORAS	\$675,549.96	\$6,000.00
DERECHOS	\$39,392,152.71	\$36,662,582.45
PRODUCTOS	\$73,726.05	\$36,740.24
APROVECHAMIENTOS	\$14,303,194.33	\$7,110,643.69
INGRESOS POR VENTA DE BIENES Y PRESTACIÓN DE SERVICIOS	\$0.00	\$0.00
PARTICIPACIONES, APORTACIONES, CONVENIOS, INCENTIVOS DERIVADOS DE LA COLABORACIÓN FISCAL Y FONDOS DISTINTOS DE APORTACIONES	\$403,147,017.96	\$291,606,880.00
TRANSFERENCIAS, ASIGNACIONES, SUBSIDIOS Y SUBVENCIONES, Y PENSIONES Y JUBILACIONES	\$0.00	\$0.00
OTROS ORÍGENES DE OPERACIÓN	\$0.00	\$30,326,763.76
APLICACIÓN	\$368,710,991.08	\$312,968,957.16
SERVICIOS PERSONALES	\$210,479,174.55	\$189,139,678.58
MATERIALES Y SUMINISTRO	\$19,105,888.04	\$28,731,376.09
SERVICIOS GENERALES	\$62,136,320.08	\$43,453,940.35
TRANSFERENCIAS INTERNAS Y ASIGNACIONES AL SECTOR PÚBLICO	\$0.00	\$0.00
TRANSFERENCIAS AL RESTO DEL SECTOR PÚBLICO	\$0.00	\$0.00
SUBSIDIOS Y SUBVENCIONES	\$0.00	\$0.00
AYUDAS SOCIALES	\$27,126,462.78	\$29,264,354.95
PENSIONES Y JUBILACIONES	\$25,384,180.18	\$22,379,607.19
TRANSFERENCIAS A FIDEICOMISOS, MANDATOS Y OTROS ANÁLOGOS	\$0.00	\$0.00
TRANSFERENCIAS A LA SEGURIDAD SOCIAL	\$0.00	\$0.00
DONATIVOS	\$0.00	\$0.00
TRANSFERENCIAS AL EXTERIOR	\$0.00	\$0.00
PARTICIPACIONES	\$0.00	\$0.00
APORTACIONES	\$0.00	\$0.00
CONVENIOS	\$0.00	\$0.00
OTRAS APLICACIONES DE OPERACIÓN	\$24,478,965.45	\$0.00
FLUJOS NETOS DE EFECTIVO POR ACTIVIDADES DE OPERACIÓN	\$117,631,150.12	\$81,465,358.14
FLUJOS DE EFECTIVO DE LAS ACTIVIDADES DE INVERSIÓN		
ORIGEN	\$0.00	\$0.00
BIENES INMUEBLES, INFRAESTRUCTURA Y CONSTRUCCIONES EN PROCESO	\$0.00	\$0.00
BIENES MUEBLES	\$0.00	\$0.00
OTROS ORÍGENES DE INVERSIÓN	\$0.00	\$0.00
APLICACIÓN	\$82,917,108.13	\$53,573,047.14
BIENES INMUEBLES, INFRAESTRUCTURA Y CONSTRUCCIONES EN PROCESO	\$82,320,454.13	\$52,528,190.25
BIENES MUEBLES	\$596,654.00	\$1,044,856.89
OTRAS APLICACIONES DE INVERSIÓN	\$0.00	\$0.00
FLUJOS NETOS DE EFECTIVO POR ACTIVIDADES DE INVERSIÓN	-\$82,917,108.13	-\$53,573,047.14
FLUJOS DE EFECTIVO DE LAS ACTIVIDADES DE FINANCIAMIENTO		
ORIGEN	\$22,000,000.00	\$0.00
ENDEUDAMIENTO NETO	\$22,000,000.00	\$0.00
INTERNO	\$22,000,000.00	\$0.00
EXTERNO	\$0.00	\$0.00
OTROS ORÍGENES DE FINANCIAMIENTO	\$0.00	\$0.00
APLICACIÓN	\$50,092,864.78	\$31,424,499.41
SERVICIOS DE LA DEUDA	\$0.00	\$0.00
INTERNO	\$0.00	\$0.00
EXTERNO	\$0.00	\$0.00
OTRAS APLICACIONES DE FINANCIAMIENTO	\$50,092,864.78	\$31,424,499.41
FLUJOS NETOS DE EFECTIVO POR ACTIVIDADES DE FINANCIAMIENTO	-\$28,092,864.78	-\$31,424,499.41
INCREMENTO/DISMINUCIÓN NETA EN EL EFECTIVO Y EQUIVALENTES AL EFECTIVO	\$6,621,177.21	-\$3,532,188.41
EFECTIVO Y EQUIVALENTES AL EFECTIVO AL INICIO DEL EJERCICIO	\$758,526.29	\$4,290,714.70



MUNICIPIO DE APATZINGAN ESTADO DE MICHOACAN
ESTADO DE FLUJOS DE EFECTIVO

Usu: CHRIS
Rep: rptEstadoFlujosEfectivo

Del 01/ene/2022 Al 31/dic./2022
(Cifras en Pesos)

Fecha y hora de Impresión 10/mar./2023 09:41 a. m.

Concepto	2022	2021
EFFECTIVO Y EQUIVALENTES AL EFFECTIVO AL FINAL DEL EJERCICIO	\$7,879,793.60	\$758,526.29

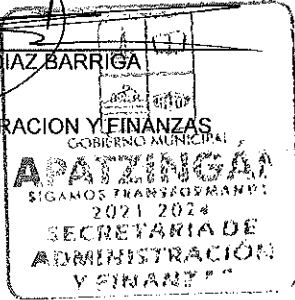
"Bajo protesta de decir verdad declaramos que los Estados financieros y sus notas, son razonablemente correctos y son responsabilidad del emisor".

LIC. JOSE LUIS CRUZ LUCATERO

PRESIDENTE MUNICIPAL

C.P. JOSE ABARCA DIAZ BARRIGA

SECRETARIO DE ADMINISTRACION Y FINANZAS



C. GISELA MARTINEZ AGUILAR

SINDICO MUNICIPAL

ALFONSO GREGORIO MAGANA RACHECO

CONTRALOR MUNICIPAL





MUNICIPIO DE APATZINGAN ESTADO DE MICHOACAN

Estado Analítico del Activo
Del 01/ene./2022 al 31/dic./2022
(Cifras en Pesos)

Fecha y hora de Impresión
10/mar./2023
09:48 a. m.




Usr: CHRIS
Rep: rptEstadoAnaliticoDeActivosYPasivos_R

Concepto	Saldo Inicial	Cargos del periodo	Abonos del periodo	Saldo Final	Variación del Periodo
ACTIVO	\$390,406,598.31	\$1,226,707,241.94	\$1,189,430,233.62	\$427,683,606.63	\$37,277,008.32
ACTIVO CIRCULANTE	\$26,528,379.96	\$1,143,087,533.75	\$1,133,689,279.10	\$35,946,634.61	\$9,418,254.65
EFFECTIVO Y EQUIVALENTES	\$758,526.29	\$619,936,086.49	\$613,314,909.28	\$7,379,703.50	\$6,621,177.21
DERECHOS A RECIBIR EFECTIVO O EQUIVALENTES	\$21,370,274.66	\$517,483,595.75	\$518,068,757.03	\$20,785,113.38	-\$585,161.28
DERECHOS A RECIBIR BIENES O SERVICIOS	\$4,399,579.01	\$5,667,851.51	\$2,285,612.79	\$7,781,817.73	\$3,382,238.72
INVENTARIOS	\$0.00	\$0.00	\$0.00	\$0.00	\$0.00
ALMACENES	\$0.00	\$0.00	\$0.00	\$0.00	\$0.00
ESTIMACIÓN POR PÉRDIDA O DETERIORO DE ACTIVOS CIRCULANTES	\$0.00	\$0.00	\$0.00	\$0.00	\$0.00
OTROS ACTIVOS CIRCULANTES	\$0.00	\$0.00	\$0.00	\$0.00	\$0.00
ACTIVO NO CIRCULANTE	\$363,878,218.35	\$83,619,708.19	\$55,760,954.52	\$391,736,972.02	\$27,858,753.67
INVERSIONES FINANCIERAS A LARGO PLAZO	\$0.00	\$0.00	\$0.00	\$0.00	\$0.00
DERECHOS A RECIBIR EFECTIVO O EQUIVALENTES A LARGO PLAZO	\$0.00	\$0.00	\$0.00	\$0.00	\$0.00
BIENES INMUEBLES, INFRAESTRUCTURA Y CONSTRUCCIONES EN PROCESO	\$251,320,535.19	\$63,023,054.19	\$55,760,954.52	\$278,582,634.86	\$27,262,099.67
BIENES MUEBLES	\$110,597,392.41	\$596,654.00	\$0.00	\$111,194,046.41	\$596,654.00
ACTIVOS INTANGIBLES	\$0.00	\$0.00	\$0.00	\$0.00	\$0.00
DEPRECIACIÓN, DETERIORO Y AMORTIZACIÓN ACUMULADA DE BIENES	\$0.00	\$0.00	\$0.00	\$0.00	\$0.00
ACTIVOS DIFERIDOS	\$1,960,290.75	\$0.00	\$0.00	\$1,960,290.75	\$0.00
ESTIMACIÓN POR PÉRDIDA O DETERIORO DE ACTIVOS NO CIRCULANTES	\$0.00	\$0.00	\$0.00	\$0.00	\$0.00
OTROS ACTIVOS NO CIRCULANTES	\$0.00	\$0.00	\$0.00	\$0.00	\$0.00

"Bajo protesta de decir verdad declaramos que los Estados Financieros y sus saldos son razonablemente correctos y son responsabilidad del emisor."

LIC. JOSÉ LUIS CRUZ LOPEZ
PRESIDENTE MUNICIPAL
SECRETARIO DE ADMINISTRACIÓN Y FINANZAS
C.P. JOSE ABRCA DIAZ BARRIGA

C. GISELA MARTINEZ AGUILAR
SINDICO MUNICIPAL
M. EN A. Y G. CHAUBIO MAGANA PACHECO





MUNICIPIO DE APATZINGAN ESTADO DE MICHOACAN
ESTADO DE MICHOACAN

Estado Analítico de la Deuda y Otros Pasivos

Del 01/ene./2022 Al 31/dic./2022

(Cifras en Pesos)

Fecha y 10/mar./2023

hora de Impresión 09:42 a. m.

Usr: CHRIS

Rep: rptEstadoAnaliticoDeudaYPasivos

Denominación de las Deudas	Moneda de Contratación	Institución o País Acreedor	Saldo Inicial del Periodo	Saldo Final del Periodo
DEUDA PÚBLICA				
Corto Plazo				
Deuda Interna				
Instituciones de Crédito	Peso	México	\$0.00	\$0.00
Títulos y Valores	Peso	México	\$0.00	\$22,000,000.00
Arrendamientos Financieros	Peso	México	\$0.00	\$0.00
Deuda Externa				
Organismos Financieros Internacionales	Peso	México	\$0.00	\$0.00
Deuda Bilateral	Peso	México	\$0.00	\$0.00
Títulos y Valores	Peso	México	\$0.00	\$0.00
Arrendamientos Financieros	Peso	México	\$0.00	\$0.00
Subtotal de Deuda Pública a Corto Plazo	Peso	México	\$0.00	\$22,000,000.00
Largo Plazo				
Deuda Interna				
Instituciones de Crédito	Peso	México	\$0.00	\$0.00
Títulos y Valores	Peso	México	\$0.00	\$0.00
Arrendamientos Financieros	Peso	México	\$0.00	\$0.00
Deuda Externa				
Organismos Financieros Internacionales	Peso	México	\$0.00	\$0.00
Deuda Bilateral	Peso	México	\$0.00	\$0.00
Títulos y Valores	Peso	México	\$0.00	\$0.00
Arrendamientos Financieros	Peso	México	\$0.00	\$0.00
Subtotal de Deuda Pública a Largo Plazo	Peso	México	\$0.00	\$0.00
Total de Otros Pasivos	Peso	México	\$179,343,425.60	\$156,651,173.44
Total de Deuda Pública y Otros Pasivos	Peso	México	\$179,343,425.60	\$178,651,173.44

09 09 10



MUNICIPIO DE APATZINGAN ESTADO DE MICHOACAN

ESTADO DE MICHOACAN

Estado Analítico de la Deuda y Otros Pasivos

Del 01/ene./2022 Al 31/dic./2022

(Cifras en Pesos)

Usu: CHRIS

Rep: rptEstadoAnaliticoDeudaYPasivos



Fecha y hora de Impresión 10/mar./2023 09:42 a. m.

Denominación de las Deudas	Moneda de Contratación	Institución o País Acreedor	Saldo Inicial del Periodo	Saldo Final del Periodo
-				

"Bajo protesta de decir verdad declaramos que los Estados Financieros y sus notas, son razonablemente correctos y son responsabilidad del emisor".

LIC. JOSE ENRIQUE CRUZ DEBATERO
PRESIDENTE MUNICIPAL

C.P. JOSE ABARCA DIAZ BARRIGA
SECRETARIO DE ADMINISTRACION Y FINANZAS



000023



MUNICIPIO DE APATZINGAN ESTADO DE MICHOACAN
ESTADO DE MICHOACAN
Informe sobre Pasivos Contingentes
al 31/dic./2022

Usu: CHRIS
Rep: rptPasivosContingentes

Fecha y hora de Impresión | 01/mar./2023
09:43 a. m.

“En Cumplimiento a lo dispuesto en los artículos 46, Fracción I, Inciso f), y 52 de la Ley General de Contabilidad Gubernamental y de conformidad con lo establecido en el Capítulo VII, Numeral, II, Inciso h) del Manual de Contabilidad Gubernamental emitido por el CONAC, el Ente Público informa lo siguiente:”

SIN INFORMACIÓN QUE REVELAR

“Bajo protesta de decir verdad declaramos que los Estados Financieros y sus notas, son razonablemente correctos y son responsabilidad del emisor”.

LIC. JOSÉ LUIS CRUZ LUCATEÑO

PRESIDENTE MUNICIPAL

C.P. JOSÉ ABARCA DÍAZ BARRIGA

SECRETARIO DE ADMINISTRACIÓN Y FINANZAS



GISELA MARTINEZ AGUILAR

SINDICO MUNICIPAL



M. EN A. Y C. P. CLAUDIO MARGANA PACHECO
CONTADORIA MUNICIPAL
DEL AYUNTAMIENTO
DE APATZINGAN

300094

**MUNICIPIO DE APATZINGAN
ESTADO DE MICHOACAN
NOTAS A LOS ESTADOS FINANCIEROS**

AL 31 DE DICIEMBRE DE 2022

Con el propósito de dar cumplimiento a los artículos 46 y 49 de la Ley General de Contabilidad Gubernamental, los entes públicos deberán acompañar notas a los estados financieros cuyos rubros así lo requieran teniendo presente los postulados de revelación suficiente e importancia relativa con la finalidad, que la información sea de mayor utilidad para los usuarios.

A continuación se presentan los tres tipos de notas que acompañan a los estados, a saber:

- a) Notas de desglose;
- b) Notas de memoria (cuentas de orden), y
- c) Notas de gestión administrativa.

a) NOTAS DE DESGLOSE

I) NOTAS AL ESTADO DE SITUACIÓN FINANCIERA

Activo

- **Efectivo y Equivalentes**

A continuación se relacionan las cuentas que integran el rubro de efectivo y equivalentes:

Concepto	2022	2021
EFECTIVO	\$ 45,876.95	\$ 62,486.77
BANCOS/TESORERÍA	\$ 7,333,826.55	\$ 696,039.52
Suma \$	7,379,703.50	758,526.29

Bancos/Tesorería

Representa el monto de efectivo disponible propiedad del **MUNICIPIO DE APATZINGAN MICHOACAN**, en instituciones bancarias, su importe se integra por:

Banco	Importe
Ingresos 2011 cta. 0569019820	\$ 2,498,692.45
Ingresos 2012 cta. 0804632331	\$ 21,879.53
Predial cta. 0804632340	\$ 335,946.68

MUNICIPIO DE APATZINGAN
ESTADO DE MICHOACAN
NOTAS A LOS ESTADOS FINANCIEROS

Predial 2022 cta. 0807294570	\$ 220,990.05
Junta de Festejos cta. 0833596956	\$ 12,245.06
Habitat Recurso Propio 0240469489	\$ 139.56
Cta 0410195581 Remanentes	\$ 10,643.17
Cta 1012746432 Palomas Mensajeras	\$ 17,271.15
Cta. 1168577010 5 AL MILLAR	\$ 246,639.00
Participaciones 2022 Cta. 1168577065	\$ 3,019,531.21
APORTACION DE BENEFICIARIOS CTA. 1203809818	\$ 10,002.20
Cta. 1168577056 FONDO III 2022	\$ 881,210.09
Cta. 1168577047 Fondo IV 2022	\$ 12,155.90
Rescate de Espacios Públicos cta. 2047742989	\$ 27,212.30
FOPEDARIE 2013 cta. 0868583332	\$ 2,405.39
Cta. 1187320329 FAEISPUM 2022	\$ 6,862.81
Cta 1206246991 Vehiculos Extranjeros	\$ 10,000.00
Suma \$	7,333,826.55

Inversiones Temporales

Representa el monto de efectivo invertido por **MUNICIPIO DE APATZINGAN MICHOACAN**, la cual se efectúa a plazos que van de inversión a la vista hasta 90 días, su importe se integra por:

Banco	Importe
NO APLICA	
Suma \$	-

Fondos con Afectación Especifica

Representan el monto de los fondos con afectación específica que deben financiar determinados gastos o actividades.

Banco	Importe
NO APLICA	
Suma \$	-

320020

MUNICIPIO DE APATZINGAN
ESTADO DE MICHOACAN
NOTAS A LOS ESTADOS FINANCIEROS

- **Derechos a recibir Efectivo y Equivalentes y Bienes o Servicios a Recibir**

Concepto	2022	2021
CUENTAS POR COBRAR A CORTO PLAZO	\$.00	\$.00
DEUDORES DIVERSOS POR COBRAR A CORTO PLAZO	\$ 19,908,442.14	\$ 20,496,092.70
OTROS DERECHOS A RECIBIR EFECTIVO O EQUIVALENTES A CORTO	\$ 876,671.24	\$ 874,181.96
Suma \$	20,785,113.38 \$	21,370,274.66

Cuentas por Cobrar a Corto Plazo

Representa el monto de los derechos de cobro a favor del MUNICIPIO DE APATZINGAN MICHOACAN.

Deudores Diversos por Cobrar a Corto Plazo

Representa el monto de los derechos de cobro a favor del MUNICIPIO DE APATZINGAN MICHOACAN, principalmente relacionados con Prestamos de Programas Federales y Estatales.

Concepto	2022	%
Gastos por Comprobati	\$ 766,417.28	4%
Otros Deudores	\$ 2,773,793.45	14%
Prestamos de Program	\$ 15,601,444.06	76%
Prestamos Otorgados	\$ 766,787.35	4%
Suma \$	19,908,442.14	100.00%

Otros Derechos a recibir Efectivo y Equivalentes a Corto Plazo

Representan los derechos de cobro originados en el desarrollo de las actividades del MUNICIPIO DE APATZINGAN MICHOACAN, de los cuales se espera recibir una contraprestación representada en recursos, bienes o servicios.

- **Bienes Disponibles para su Transformación o Consumo (inventarios)**

El MUNICIPIO DE APATZINGAN MICHOACAN no cuenta con Bienes Disponibles para su Transformación o Consumo (inventarios).

Inversiones Financieras

MUNICIPIO DE APATZINGAN
ESTADO DE MICHOACAN
NOTAS A LOS ESTADOS FINANCIEROS

El Municipio de Apatzingan Michoacán no cuenta con Inversiones Financieras.

- **Bienes Muebles, Inmuebles e Intangibles**

Bienes Inmuebles, Infraestructura y Construcciones en Proceso

Se integra de la siguiente manera:

Concepto	2022	2021
TERRENOS	\$ 195,559,580.67	\$ 195,559,580.67
CONSTRUCCIONES EN PROCESO EN BIENES DE DOMINIO PROPIOS	\$ 67,732,495.13	\$ 55,045,705.61
CONSTRUCCIONES EN PROCESO EN BIENES PROPIOS	\$ 15,290,559.06	\$ 715,248.91
Subtotal BIENES MUEBLES	\$263,292,075.80	\$250,605,286.28

Bienes Muebles, Intangibles y Depreciaciones

Se integran de la siguiente manera:

Concepto	2022	2021
MOBILIARIO Y EQUIPO DE ADMINISTRACIÓN	\$ 62,906,449.51	\$ 62,723,351.44
MOBILIARIO Y EQUIPO EDUCACIONAL Y RECREATIVO	\$ 1,011,178.01	\$ 92,579.11
EQUIPO E INSTRUMENTAL MÉDICO Y DE LABORATORIO	\$ 92,579.11	\$ 915,903.29
VEHÍCULOS Y EQUIPO DE TRANSPORTE	\$ 36,477,571.26	\$ 36,402,591.26
EQUIPO DE DEFENSA Y SEGURIDAD	\$ 3,001,135.29	\$ 3,001,135.29
MAQUINARIA, OTROS EQUIPOS Y HERRAMIENTAS	\$ 7,705,133.23	\$ 7,461,832.02
Subtotal BIENES MUEBLES	\$111,194,046.41	\$110,597,392.41
SOFTWARE	\$.00	\$.00
PATENTES, MARCAS Y DERECHOS	\$.00	\$.00
CONCESIONES Y FRANQUICIAS	\$.00	\$.00
LICENCIAS	\$.00	\$.00
OTROS ACTIVOS INTANGIBLES	\$.00	\$.00
Subtotal ACTIVOS INTANGIBLES	\$0.00	\$0.00
DEPRECIACIÓN ACUMULADA DE BIENES INMUEBLES	\$.00	\$.00
DEPRECIACIÓN ACUMULADA DE INFRAESTRUCTURA	\$.00	\$.00
DEPRECIACIÓN ACUMULADA DE BIENES MUEBLES	\$.00	\$.00
DETERIORO ACUMULADO DE ACTIVOS BIOLÓGICOS	\$.00	\$.00

MUNICIPIO DE APATZINGAN
ESTADO DE MICHOACAN
NOTAS A LOS ESTADOS FINANCIEROS

AMORTIZACIÓN ACUMULADA DE ACTIVOS INTANGIBLES	\$.00	\$.00
Subtotal DEPRECIACIÓN, DETERIORO Y AMORTIZACIÓN	\$0.00	\$0.00
Suma	\$111,194,046.41	\$110,597,392.41

Activo Diferido

Se integran de la siguiente manera:

Concepto	2022	2021
ACTIVOS DIFERIDOS	\$ 1,960,290.75	\$ 1,960,290.75

- **Estimaciones y Deterioros**

En el periodo presentado la entidad no registro operaciones financieras relacionadas con Estimaciones y Deterioros, derivados de cuentas incobrables y de amortizaciones de bienes.

- **Otros Activos**

En el periodo presentado la entidad no registro operaciones financieras relacionadas con Otros Activos, derivados de Valores y Bienes en Garantia, Embargos en Concesion, en Arrendamiento Financiero o Comodato.


Pasivo

Este género se compone de dos grupos, el Pasivo Circulante y el Pasivo No Circulante, en éstos inciden pasivos derivados de operaciones por servicios personales, cuentas por pagar por operaciones presupuestarias devengadas y contabilizadas al 31 DE DICIEMBRE DE 2022

Concepto	2022	2021
PASIVO CIRCULANTE	\$ 178,651,173.44	\$ 179,343,425.60
PASIVO NO CIRCULANTE	\$.00	\$.00
Suma de Pasivo	\$178,651,173.44	\$179,343,425.60

- **Pasivo Circulante**

Destacan entre las principales partidas del Pasivo Circulante las siguientes:



MUNICIPIO DE APATZINGAN
ESTADO DE MICHOACAN
NOTAS A LOS ESTADOS FINANCIEROS

Concepto	Importe
SERVICIOS PERSONALES POR PAGAR A CORTO PLAZO	\$ 30,288,948.22
PROVEEDORES POR PAGAR A CORTO PLAZO	\$ 50,404,246.62
CONTRATISTAS POR OBRAS PÚBLICAS POR PAGAR A CORTO PLAZO	\$ 11,518,273.46
TRANSFERENCIAS OTORGADAS POR PAGAR A CORTO PLAZO	\$ 8,001,568.76
RETENCIONES Y CONTRIBUCIONES POR PAGAR A CORTO PLAZO	\$ 53,693,673.22
OTRAS CUENTAS POR PAGAR A CORTO PLAZO	\$ 2,727,791.26
OTROS DOCUMENTOS POR PAGAR A CORTO PLAZO	\$ 12,198.00
FONDOS EN ADMINISTRACIÓN A CORTO PLAZO	\$ 4,473.90
Suma PASIVO CIRCULANTE	\$156,651,173.44

Servicios Personales por Pagar a Corto Plazo

El importe de esta cuenta esta constituido principalmente por: Aportaciones al ISSSTE.

Retenciones por Pagar a Corto Plazo

El importe de esta cuenta esta constituido principalmente por: Retenciones de ISR por Sueldos y Salarios, Honorarios y por Arrendamiento, así como retenciones derivadas de aportaciones al ISSSTE.

Ingresos por Clasificar a Corto Plazo

Representa los recursos depositados de MUNICIPIO DE APATZINGAN MICHOACAN, pendientes de clasificar según los conceptos del Clasificador por Rubros de Ingresos.

Proveedores por Pagar a Corto Plazo

Representa los adeudos con proveedores derivados de operaciones de MUNICIPIO DE APATZINGAN MICHOACAN.

Contratistas por Obras Publicas por Pagar a Corto Plazo

Representa los adeudos con proveedores de Obra Publica derivados de operaciones del Municipio de Apatzingan Michoacan, con vencimiento menor o igual a doce meses.

Otras Cuentas por Pagar a Corto Plazo

El importe de esta cuenta esta constituido principalmente por: Acreedores generados en ejercicios fiscales anteriores.

MUNICIPIO DE APATZINGAN
ESTADO DE MICHOACAN
NOTAS A LOS ESTADOS FINANCIEROS

Otros Documentos por Pagar a Corto Plazo

El Importe de esta cuenta esta constituido principalmente por: Empréstitos y Financiamiento diversos de Ejercicios Fiscales Anteriores.

- Pasivo No Circulante

No se cuenta con pasivo No Circulante

II) NOTAS AL ESTADO DE ACTIVIDADES

Ingresos de Gestión

Concepto	Importe
IMPUESTOS	\$ 28,750,500.19
Subtotal IMPUESTOS	\$28,750,500.19
CONTRIBUCIONES DE MEJORAS	\$ 675,549.96
Subtotal CONTRIBUCIONES DE MEJORAS	\$675,549.96
DERECHOS	\$ 39,392,152.71
Subtotal DERECHOS	\$39,392,152.71
PRODUCTOS	\$ 73,726.05
Subtotal PRODUCTOS	\$73,726.05
APROVECHAMIENTOS	\$ 14,303,194.33
Subtotal APROVECHAMIENTOS	\$14,303,194.33
TOTAL INGRESOS DE GESTIÓN	\$83,195,123.24

Participaciones, Aportaciones, Convenios, Incentivos Derivados de la Colaboración Fiscal, Fondos Distintos de Aportaciones, Transferencias, Asignaciones, Subsidios y Subvenciones, y Pensiones y Jubilaciones

Concepto	Importe
PARTICIPACIONES	\$ 212,987,729.00
Subtotal Participaciones	\$212,987,729.00
APORTACIONES	\$ 164,158,289.00
Subtotal Aportaciones	\$164,158,289.00
CONVENIOS	\$ 19,467,284.39

000001

MUNICIPIO DE APATZINGAN
ESTADO DE MICHOACAN
NOTAS A LOS ESTADOS FINANCIEROS

	Subtotal Convenios	\$19,467,284.39
INCENTIVOS DERIVADOS DE LA COLABORACIÓN FISCAL		\$.00
	Subtotal Incentivos Derivados de la Colaboración Fiscal	\$0.00
FONDOS DISTINTOS DE APORTACIONES		\$.00
	Subtotal Fondos Distintos de Aportaciones	\$0.00
TRANSFERENCIAS Y ASIGNACIONES		\$.00
	Subtotal Transferencias y Asignaciones	\$0.00
SUBSIDIOS Y SUBVENCIONES		\$.00
	Subtotal Transferencias y Asignaciones	\$0.00
PENSIONES Y JUBILACIONES		\$.00
	Subtotal Pensiones y Jubilaciones	\$0.00
TOTAL PARTICIPACIONES, APORTACIONES, CONVENIOS, INCENTIVOS DERIVADOS DE LA COLABORACIÓN FISCAL, FONDOS DISTINTOS DE APORTACIONES, TRANSFERENCIAS, ASIGNACIONES, SUBSIDIOS Y SUBVENCIONES, Y PENSIONES Y JUBILACIONES		\$396,613,302.39

Otros Ingresos y Beneficios

Concepto	Importe
OTROS INGRESOS Y BENEFICIOS	\$.00
Total OTROS INGRESOS Y BENEFICIOS	\$0.00

Gastos y Otras Pérdidas:

Concepto	Importe
GASTOS DE FUNCIONAMIENTO	\$ 345,562,654.82
TRANSFERENCIAS, ASIGNACIONES, SUBSIDIOS Y OTRAS AYUDAS	\$ 57,830,906.58
PARTICIPACIONES Y APORTACIONES	\$.00
INTERESES, COMISIONES Y OTROS GASTOS DE LA DEUDA PÚBLICA	\$.00
OTROS GASTOS Y PÉRDIDAS EXTRAORDINARIAS	\$.00
INVERSIÓN PÚBLICA	\$.00
Suma de GASTOS Y OTRAS PÉRDIDAS	\$403,393,561.40

A su vez se presentan aquellos rubros que en forma individual representan el 8.0% o más del total de los gastos:

3000000

MUNICIPIO DE APATZINGAN
ESTADO DE MICHOACAN
NOTAS A LOS ESTADOS FINANCIEROS

Concepto	Importe	%
REMUNERACIONES AL PERSONAL DE CARÁCTER PERMANENTE	\$ 123,491,089.68	31%
REMUNERACIONES AL PERSONAL DE CARÁCTER TRANSITORIO	\$ 38,249,633.51	9%

III) NOTAS AL ESTADO DE VARIACIÓN EN LA HACIENDA PÚBLICA

En el período que se informa se registro el acta de terminación de obras que se mantenian en proceso, lo cual afecto directamente los resultados de ejercicios anteriores.

En el período que se informa el patrimonio generado, procede de la recepcion de las aportaciones ordinarias tanto por las entidades federativas y la Secretaría de Hacienda y Crédito Público, así como por la recepción de aportaciones extraordinarias tanto de entidades federativas y municipios.

IV) NOTAS AL ESTADO DE FLUJOS DE EFECTIVO

Efectivo y equivalentes

El análisis de los saldos inicial y final que figuran en la última parte del Estado de Flujo de Efectivo en la cuenta de efectivo y equivalentes es como sigue:

Concepto	2022	2021
INICIO DEL EJERCICIO	\$ 758,526.29	\$ 4,290,714.70
FINAL DEL EJERCICIO	\$ 7,379,703.50	\$ 758,526.29

En el período presentado, el Municipio de Apatzingan Michoacán ha registrado operaciones financieras relativas a los bienes muebles por un importe de \$596,654.00 los cuales se desglozan a continuación:

	2022	2021
MOBILIARIO Y EQUIPO DE ADMINISTRACIÓN	\$183,098.07	\$ 23,800.00
MOBILIARIO Y EQUIPO EDUCACIONAL Y	\$95,274.72	\$ 14,468.50
EQUIPO E INSTRUMENTAL MÉDICO Y DE	\$0.00	\$.00
VEHÍCULOS Y EQUIPO DE TRANSPORTE	\$74,980.00	\$ 568,000.00
EQUIPO DE DEFENSA Y SEGURIDAD	\$0.00	\$.00
MAQUINARIA, OTROS EQUIPOS Y	\$243,301.21	\$ 1,146,909.97
TOTAL	\$596,654.00	\$1,753,178.47

000033

MUNICIPIO DE APATZINGAN
ESTADO DE MICHOACAN
NOTAS A LOS ESTADOS FINANCIEROS

Conciliación de los Flujos de Efectivo Netos de las Actividades de Operación y la cuenta de Ahorro/Desahorro antes de Rubros Extraordinarios.

	2022	2021
Ahorro/Desahorro antes de rubros	\$76,414,864.23	\$59,129,247.45
OTRAS APLICACIONES DE OPERACIÓN	-\$24,478,965.45	\$0.00
OTROS ORIGENES DE OPERACIÓN	\$0.00	-\$30,326,763.76
INGRESOS FINANCIEROS	\$0.00	\$0.00
GASTOS FINANCIEROS	\$0.00	\$0.00
GASTO DEVENGADO NO PAGADO	\$59,161,770.46	\$46,912,364.06
GASTOS DE CAPITAL	\$6,533,480.88	\$0.00
TOTAL	\$117,631,150.12	75,714,847.75

V) CONCILIACIÓN ENTRE LOS INGRESOS PRESUPUESTARIOS Y CONTABLES, ASÍ COMO ENTRE LOS EGRESOS PRESUPUESTARIOS Y LOS GASTOS

La conciliación se presentará atendiendo a lo dispuesto por el Acuerdo por el que se emite el formato de conciliación entre los ingresos presupuestarios y contables, así como entre los egresos presupuestarios y los gastos contables.

1.-INGRESOS PRESUPUESTARIO		\$508,342,141.20
2. MÁS INGRESOS CONTABLES NO PRESUPUESTARIOS		\$0.00
INCREMENTO POR VARIACIÓN DE INVENTARIOS	\$0.00	
DISMINUCIÓN DEL EXCESO DE ESTIMACIONES POR PÉRDIDA O DETERIORO U OBSOLESCENCIA	\$0.00	
DISMINUCIÓN DEL EXCESO DE PROVISIONES	\$0.00	
OTROS INGRESOS Y BENEFICIOS VARIOS	\$0.00	
OTROS INGRESOS CONTABLES NO PRESUPUESTARIOS	\$0.00	
3. MENOS INGRESOS PRESUPUESTARIOS NO CONTABLES		\$22,000,000.00
INGRESOS DERIVADOS DE FINANCIAMIENTOS	\$0.00	
INGRESOS DERIVADOS DE FINANCIAMIENTOS	\$22,000,000.00	
PRODUCTOS DE CAPITAL	\$0.00	
APROVECHAMIENTO CAPITAL	\$0.00	
OTROS INGRESOS PRESUPUESTARIOS NO CONTABLES	\$0.00	
4. INGRESOS CONTABLES (4= 1 + 2 - 3)		\$486,342,141.20

MUNICIPIO DE APATZINGAN
ESTADO DE MICHOACAN
NOTAS A LOS ESTADOS FINANCIEROS

1.-TOTAL DE EGRESOS (PRESUPUESTARIOS)		\$536,502,369
2. MENOS EGRESOS PRESUPUESTARIOS NO CONTABLES		\$133,108,573
2.1 Materias Primas y Materiales de Producción y Comercialización		\$0
2.2 Materiales y Suministros		\$0
2.3 Mobiliario y Equipo de Administración		\$183,098
2.4 Mobiliario y Equipo Educacional y Recreativo		\$95,275
2.5 Equipo e Instrumental Médico y de Laboratorio		\$0
2.6 Vehículos y Equipo de Transporte		\$74,980
2.7 Equipo de Defensa y Seguridad		\$0
2.8 Maquinaria, Otros Equipos y Herramientas		\$243,301
2.9 Activos Biológicos		\$0
2.10 Bienes Inmuebles		\$0
2.11 Activos Intangibles		\$0
2.12 Obra Pública en Bienes de Dominio Público		\$82,419,054
2.13 Obra Pública en Bienes Propios		\$0
2.14 Acciones y Participaciones de Capital		\$0
2.15 Compra de Títulos y Valores		\$0
2.16 Concesión de Préstamos		\$0
2.17 Inversiones en Fideicomisos, Mandatos y Otros Análogos		\$0
2.18 Provisiones para Contingencias y Otras Erogaciones Especiales		\$0
2.19 Amortización de la Deuda Pública		\$0
2.20 Adeudos de Ejercicios Fiscales Anteriores (ADEFAS)		\$50,092,865
2.21 Otros Egresos Presupuestales No Contables		\$0
3. MÁS GASTOS CONTABLES NO PRESUPUESTALES		\$0.00
3.1 Estimaciones, Depreciaciones, Deterioros, Obsolescencia y Amortizaciones		\$0
3.2 Provisiones		\$0
3.3 Disminución de inventarios		\$0
3.4 Aumento por insuficiencia de estimaciones por pérdida o deterioro u obsolescencia		\$0
3.5 Aumento por insuficiencia de provisiones		\$0
3.6 Otros Gastos		\$0
3.7 Otros Gastos Contables No Presupuestales		\$0
4. TOTAL DE GASTO CONTABLE (4= 1 - 2 + 3)		\$403,393,796

b) NOTAS DE MEMORIA (CUENTAS DE ORDEN)

Las cuentas de orden se utilizan para registrar movimientos de valores que no afecten o modifiquen el balance del ente contable, sin embargo, su incorporación en libros es

201935

MUNICIPIO DE APATZINGAN
ESTADO DE MICHOACAN
NOTAS A LOS ESTADOS FINANCIEROS

necesaria con fines de recordatorio contable, de control y en general sobre los aspectos administrativos, o bien, para consignar sus derechos o responsabilidades contingentes que puedan, o no, presentarse en el futuro.

Las cuentas que se manejan para efectos de estas Notas son las siguientes:

Cuentas de Orden Contables y Presupuestarias:

Contables:

Concepto	Importe
VALORES	\$.00
EMISIÓN DE OBLIGACIONES	\$.00
AVALES Y GARANTÍAS	\$.00
JUICIOS	\$.00
INVERSIÓN MEDIANTE PROYECTOS PARA PRESTACIÓN DE SERVICIOS (P	\$.00
BIENES EN CONCESIONADOS O EN COMODATO	\$.00
BIENES EN CONCESIONADOS O EN COMODATO	\$.00
BIENES EN CONCESIONADOS O EN COMODATO	\$.00
BIENES EN CONCESIONADOS O EN COMODATO	\$.00
Suma CUENTAS DE ORDEN CONTABLES	\$.00

Presupuestarias:

Concepto	Importe
CUENTAS DE ORDEN PRESUPUESTARIAS DE INGRESO	\$ 443,273,029.11
LEY DE INGRESOS ESTIMADA	\$.00
LEY DE INGRESOS POR EJECUTAR	\$ 65,069,112.09
MODIFICACIONES A LA LEY DE INGRESOS ESTIMADA	\$ 508,342,141.20
LEY DE INGRESOS DEVENGADA	\$ 508,342,141.20
CUENTAS DE ORDEN PRESUPUESTARIAS DE EGRESO	\$ 443,273,029.11
PRESUPUESTO DE EGRESOS APROBADO	\$.00
PRESUPUESTO DE EGRESOS POR EJERCER	\$ 93,229,339.89
MODIFICACIONES AL PRESUPUESTO DE EGRESOS APROBADO	\$ 536,502,369.00
PRESUPUESTO DE EGRESOS COMPROMETIDO	\$ 536,502,369.00
PRESUPUESTO DE EGRESOS DEVENGADO	\$ 536,502,369.00

300030

**MUNICIPIO DE APATZINGAN
ESTADO DE MICHOACAN
NOTAS A LOS ESTADOS FINANCIEROS**

PRESUPUESTO DE EGRESOS EJERCIDO	\$ 536,502,369.00
PRESUPUESTO DE EGRESOS PAGADO	\$ 477,241,998.54

c) NOTAS DE GESTIÓN ADMINISTRATIVA

Introducción

Los Estados Financieros de los entes públicos, proveen de información financiera a los principales usuarios de la misma, al Congreso y a los ciudadanos.

El objetivo del presente documento es la revelación del contexto y de los aspectos económicos-financieros más relevantes que influyeron en las decisiones del periodo, y que deberán ser considerados en la elaboración de los estados financieros para la mayor comprensión de los mismos y sus particularidades.

De esta manera, se informa y explica la respuesta del gobierno a las condiciones relacionadas con la información financiera de cada periodo de gestión; además, de exponer aquellas políticas que podrían afectar la toma de decisiones en periodos posteriores.

Panorama Económico y Financiero

Para el ejercicio fiscal 2022 se estimo una recaudación de 443 millones 273 mil 29 pesos 11 centavos, los cuales corresponden a ingresos propios y a ingresos por mencionar que los primeros fueron proyectadas sobre una base historica.

CONCEPTO DE INGRESOS	PRESUPUESTO DE INGRESOS ESTIMADO	PRESUPUESTO DE INGRESOS MODIFICADO	PRESUPUESTO DE INGRESOS DEVENGADO	PRESUPUESTO DE INGRESOS RECAUDADO
INGRESOS DERIVADOS DE FINANCIAMIENTOS	\$0.00	\$22,000,000.00	\$22,000,000.00	\$22,000,000.00
IMPUESTOS	\$25,839,831.08	\$28,750,500.19	\$28,750,500.19	\$28,750,500.19
CUOTAS Y APORTACIONES DE SEGURIDAD SOCIAL	\$0.00	\$0.00	\$0.00	\$0.00
CONTRIBUCIONES DE MEJORAS	\$6,300.00	\$675,549.96	\$675,549.96	\$675,549.96

000037

MUNICIPIO DE APATZINGAN
ESTADO DE MICHOACAN
NOTAS A LOS ESTADOS FINANCIEROS

3.- Declaración informativa anual de retenciones de ISR por arrendamiento de inmuebles.

f) Estructura organizacional básica.
La estructura organizacional se encuentra publicada y se puede consultar en la pagina de internet del Municipio de Apatzingan.

g) Fideicomisos, mandatos y análogos de los cuales es fideicomitente o fideicomisario.
El Municipio de Apatzingan Michoacán no cuenta con Fideicomisos, Mandatos o Contratos Analogos.

Bases de Preparación de los Estados Financieros

- a) En la formulación de la información financiera el Municipio de Apatzingan Michoacán ha observado la normatividad emitida por el CONAC y las disposiciones legales aplicables.
- b) Para el reconocimiento, valuación y revelación de los diferentes rubros de activo, pasivo y patrimonio se reconocen a valor historico; en el caso del
- c) Postulados básicos.
 - 1.- Sustancia economica.
 - 2.- Entes publicos
 - 3.- Existencia permanente
 - 4.- Revelación suficiente
 - 5.- Importancia relativa.
 - 6.- Registro e integración presupuestaria.
 - 7.- Consolidación de la Información financiera.
 - 8.- Devengo contable.
 - 9.- Dualidad economica.
 - 10.- Consistencia
- d) Normatividad supletoria.
A la fecha no se aplica normatividad supletoria

Políticas de Contabilidad Significativas

Se informará sobre:

- a) El Municipio de Apatzingan no realizo actualización del valor de los activos, pasivos o Hacienda Publica/Patrimonio.
- b) El Municipio de Apatzingan no se realizaro operaciones con el extranjero.
- c) El Municipio de Apatzingan no cuenta con inversion en acciones del Sector Paraestatal.
- d) Las adquisiciones de bienes muebles e inmuebles se registran a su costo de adquisición, en el caso de los bienes producto de una donacion, expropiacion o

200939

MUNICIPIO DE APATZINGAN
ESTADO DE MICHOACAN
NOTAS A LOS ESTADOS FINANCIEROS

adjudicación a su valor estimado según avalúo.

- e) El personal del Municipio de Apatzingan esta adscrito al ISSSTE, por lo que son beneficiarios de las prestaciones que otorga el ISSSTE.
- f) Las provisiones de gastos se contabilizan hasta el momento Devengado y se ven reflejadas en el Pasivo Circulante.
- g) El Municipio de Apatzingan no cuenta con reservas.
- h) En el periodo que se informa no se cuentan con cambios en las políticas contables.
- i) Todas las reclasificaciones realizadas durante el periodo están reveladas en polizas de diario.
- j) Durante el periodo que se informa no se realizó depuración y/o cancelación de saldos.

Posición en Moneda Extranjera y Protección por Riesgo Cambiario

No se tienen operaciones en moneda extranjera.

Reporte Analítico del Activo

- a) Los porcentajes de depreciación utilizados, son los establecidos en la Ley del Impuesto Sobre la Renta.
- b) No hubo cambios en el porcentaje de depreciación o valor residual de los activos.
- c) No hubo gastos capitalizados en el ejercicio, tanto financieros como de investigación y desarrollo.
- d) No se tiene riesgos por tipo de cambio.
- e) Durante el periodo reportado se tiene un importe acumulado de \$67,732,495.13 en construcciones en proceso en bienes de dominio público.
- f) No se tienen otras circunstancias de carácter significativo que afecten el activo.
- g) No se ha realizado el desmantelamiento de Activos.
- h) No se cuenta con políticas para la administración de Activos con el fin de que se utilicen de manera más efectiva.

Adicionalmente, se deben incluir las explicaciones de las principales variaciones en el activo, en cuadros comparativos como sigue:

- a) El Municipio de Apatzingan no cuenta con Inversiones en valores.
- b) El Municipio de Apatzingan no cuenta con Patrimonio de Organismos descentralizados.
- c) El Municipio de Apatzingan no cuenta con inversiones en empresas de participación mayoritaria.
- d) El Municipio de Apatzingan no cuenta con inversiones en empresas de participación minoritaria.

Fideicomisos, Mandatos y Análogos

El Municipio no cuenta con Fideicomisos, Mandatos o Documentos Análogos.

Reporte de la Recaudación

Ya se presentó la información dentro de las Notas al Estado de Actividades.

Información sobre la Deuda y el Reporte Analítico de la Deuda

No se tiene Deuda Pública.

000040

MUNICIPIO DE APATZINGAN
ESTADO DE MICHOACAN
NOTAS A LOS ESTADOS FINANCIEROS

Calificaciones otorgadas

El Municipio no cuenta con calificaciones crediticias.

Proceso de Mejora

Durante el periodo que se informa, el Municipio de Apatzingan continua operado con el sistema SAAACG.NET, mismo que se ha ido actualizando para permitir generar la informacion financiera de acuerdo con la Ley General de Contabilidad Gubernamental y de los Acuerdos emitidos por el CONAC.

Información por Segmentos

El municipio de Apatzingan no presenta Informacion por Segmentos.

Eventos Posteriores al Cierre

No existen movimientos relevantes posteriores al cierre.


Partes Relacionadas

No existen partes relacionadas que pudieran ejercer influencia sobre la toma de decisiones financieras operativas.

Responsabilidad Sobre la Presentación Razonable de la Información Contable

Los Estados Financieros estan rubricados por los responsables en apego a la normativa vigente.


LIC. JOSE LUIS CRUZ LUCATERO
PRESIDENTE MUNICIPAL



C. GISELA MARTINEZ
SINDICO MUNICIPAL



C. P. JOSE ABARCA DIAZ BARRIGA
SECRETARIO DE ADMINISTRACION Y FINANZAS



M. ANAYEL CHAVEZ MAGANA PACHECO
CONTRALORIA MUNICIPAL
DEL AYUNTAMIENTO
DE APATZINGAN

000041

V.- INFORMACION PRESUPUESTARIA CONAC



MUNICIPIO DE APATZINGAN ESTADO DE MICHOACAN
ESTADO DE MICHOACAN
Estado Analítico de Ingresos
Del 01/ene./2022 Al 31/dic./2022

Usu: CHRIS
 Rep: rptEstadoPresupuestoIngresosRB_CP_2019

Fecha y hora de Impresión 10/mar./2023 09:51 a. m.

Rubro de Ingresos	Ingreso					Diferencia (6-5-1)
	Estimado (1)	Ampliaciones y Reducciones (2)	Modificado (3=1+2)	Devengado (4)	Recaudado (5)	
IMPUESTOS	\$25,839,831.08	\$2,910,669.11	\$28,750,500.19	\$28,750,500.19	\$28,750,500.19	2,910,669.11
CUOTAS Y APORTACIONES DE SEGURIDAD SOCIAL	\$0.00	\$0.00	\$0.00	\$0.00	\$0.00	0.00
CONTRIBUCIONES DE MEJORAS	\$6,300.00	\$669,249.96	\$675,549.96	\$675,549.96	\$675,549.96	669,249.96
DERECHOS	\$56,964,922.16	-\$17,572,769.45	\$39,392,152.71	\$39,392,152.71	\$39,392,152.71	-17,572,769.45
PRODUCTOS	\$48,532.53	\$25,193.52	\$73,726.05	\$73,726.05	\$73,726.05	25,193.52
APROVECHAMIENTOS	\$15,336,933.34	-\$1,033,739.01	\$14,303,194.33	\$14,303,194.33	\$14,303,194.33	-1,033,739.01
INGRESOS POR VENTA DE BIENES, PRESTACION DE SERVICIOS Y OTROS	\$0.00	\$0.00	\$0.00	\$0.00	\$0.00	0.00
INGRESOS PARTICIPACIONES, APORTACIONES, CONVENIOS, INCENTIVOS DERIVADOS DE LA COLABORACION FISCAL Y FONDOS DISTINTOS DE APORTACIONES TRANSFERENCIAS, ASIGNACIONES, SUBSIDIOS Y SUBVENCIONES, Y PENSIONES Y JUBILACIONES	\$345,076,510.00	\$58,070,507.96	\$403,147,017.96	\$403,147,017.96	\$403,147,017.96	58,070,507.96
INGRESOS DERIVADOS DE FINANCIAMIENTOS	\$0.00	\$0.00	\$0.00	\$0.00	\$0.00	0.00
Total	\$443,273,029.11	\$65,069,112.09	\$508,342,141.20	\$508,342,141.20	\$508,342,141.20	65,069,112.09
			Ingresos Excedentes			

000010



MUNICIPIO DE APATZINGAN ESTADO DE MICHOACAN
ESTADO DE MICHOACAN
Estado Analítico de Ingresos
Del 01/ene./2022 Al 31/dic./2022

Usu: CHRIS
 Rep: rptEstadoPresupuestoIngresosRB_CP_2019

Fecha y hora de Impresión: 10/mar./2023 09:51 a. m.

Estado Analítico de Ingresos por Fuente de Financiamiento	Ingreso					Diferencia (6-5-1)
	Estimado (1)	Ampliaciones y Reducciones (2)	Modificado (3=1+2)	Devengado (4)	Recaudado (5)	
Ingresos del Poder Ejecutivo Federal o Estatal y de los Municipios						
IMPUESTOS	\$25,839,831.08	\$2,910,669.11	\$28,750,500.19	\$28,750,500.19	\$28,750,500.19	2,910,669.11
CUOTAS Y APORTACIONES DE SEGURIDAD SOCIAL	\$0.00	\$0.00	\$0.00	\$0.00	\$0.00	0.00
CONTRIBUCIONES DE MEJORAS	\$6,300.00	\$669,249.96	\$675,549.96	\$675,549.96	\$675,549.96	669,249.96
DERECHOS	\$56,964,922.16	-\$17,572,769.45	\$39,392,152.71	\$39,392,152.71	\$39,392,152.71	-17,572,769.45
PRODUCTOS	\$48,532.53	\$25,193.52	\$73,726.05	\$73,726.05	\$73,726.05	25,193.52
APROVECHAMIENTOS	\$15,336,933.34	-\$1,033,739.01	\$14,303,194.33	\$14,303,194.33	\$14,303,194.33	-1,033,739.01
PARTICIPACIONES, APORTACIONES, CONVENIOS, INCENTIVOS DERIVADOS DE LA COLABORACIÓN FISCAL Y FONDOS DISTINTOS DE APORTACIONES	\$345,076,510.00	\$59,070,507.96	\$403,147,017.96	\$403,147,017.96	\$403,147,017.96	59,070,507.96
TRANSFERENCIAS, ASIGNACIONES, SUBSIDIOS Y SUBVENCIÓNES, Y PENSIONES Y JUBILACIONES	\$0.00	\$0.00	\$0.00	\$0.00	\$0.00	0.00
Ingresos de los Entes Públicos de los Poderes Legislativo y Judicial, de los Órganos Autónomos y del Sector Paraestatal o Paramunicipal, así como de las Empresas Productivas del Estado						
CUOTAS Y APORTACIONES DE SEGURIDAD SOCIAL	\$0.00	\$0.00	\$0.00	\$0.00	\$0.00	0.00
PRODUCTOS	\$0.00	\$0.00	\$0.00	\$0.00	\$0.00	0.00
INGRESOS POR VENTA DE BIENES, PRESTACIÓN DE SERVICIOS Y OTROS INGRESOS	\$0.00	\$0.00	\$0.00	\$0.00	\$0.00	0.00
TRANSFERENCIAS, ASIGNACIONES, SUBSIDIOS Y SUBVENCIÓNES, Y PENSIONES Y JUBILACIONES	\$0.00	\$0.00	\$0.00	\$0.00	\$0.00	0.00
Ingresos Derivados de Financiamiento						
INGRESOS DERIVADOS DE FINANCIAMIENTOS	\$0.00	\$22,000,000.00	\$22,000,000.00	\$22,000,000.00	\$22,000,000.00	22,000,000.00
Total	\$443,273,029.11	\$65,069,112.09	\$508,342,141.20	\$508,342,141.20	\$508,342,141.20	65,069,112.09
Ingresos Excedentes						

000044



Usu: CHRIS
Rep: rptEstadoPresupuestoIngresosRB_CP_2019

MUNICIPIO DE APATZINGAN ESTADO DE MICHOACAN

ESTADO DE MICHOACAN
Estado Analfítico de Ingresos
Del Mes de: 2022 AN 31/dic./2022

Fecha y hora de Impresión
10/mar./2023
09:51 a. m.

GOBIERNO MUNICIPAL
APATZINGAN
SIGAMOS TRANSFORMANDO

C. GISELA MARTINEZ GUTIERREZ
SINDICO MUNICIPAL

M. EN. ANTONIO LAUDIO MACANA PASHECO
APATZINGAN MUNICIPAL
SIGAMOS TRANSFORMANDO
2021-2024
CONTADORIA MUNICIPAL
DEL H. AYUNTAMIENTO
DE APATZINGAN

LIC. JOSE LUIS CRUZ UCATELLO
PRESIDENTE MUNICIPAL

C.P. JOSE ABARCA DIAZ BARRIGA
SECRETARIO DE ADMINISTRACION Y FINANZAS

GOBIERNO MUNICIPAL
APATZINGAN
SIGAMOS TRANSFORMANDO
2021-2024
SECRETARIA DE
ADMINISTRACION
Y FINANZAS

300845



MUNICIPIO DE APATZINGAN ESTADO DE MICHOACAN
ESTADO DE MICHOACAN

Estado Analítico del Ejercicio del Presupuesto de Egresos

Clasificación Administrativa

Del 01/ene./2022 Al 31/dic./2022

Usu: CHRIS


Rep: rptEstadoPresupuestoEgresos_UA3

Fecha y 10/mar./2023

hora de Impresión 09:52 a. m.


Concepto	Egresos					Subejercicio
	Aprobado	Ampliaciones / (Reducciones)	Modificado	Devengado	Pagado	
	1	2	3=(1+2)	4	5	6 = (3 - 4)
Sin Ramo/Dependencia						
PRESIDENCIA	\$42,070,210.60	\$25,410,557.95	\$67,480,768.55	\$67,480,768.55	\$61,767,998.35	\$0.00
SINDICATURA	\$3,337,417.60	\$746,079.29	\$4,083,496.89	\$4,083,496.89	\$3,608,957.73	\$0.00
REGIDORES	\$12,609,543.01	\$1,357,116.51	\$13,966,659.52	\$13,966,659.52	\$12,453,501.97	\$0.00
CONTRALORIA MUNICIPAL	\$2,759,902.31	-\$273,934.17	\$2,485,968.14	\$2,485,968.14	\$2,126,587.03	\$0.00
SECRETARIA DEL H. AYUNTAMIENTO	\$28,517,173.07	-\$4,300,626.56	\$24,216,546.51	\$24,216,546.51	\$20,402,659.54	\$0.00
SECRETARIA DE ADMINISTRACION Y FINANZAS	\$49,642,440.55	\$44,990,102.34	\$94,632,542.89	\$94,632,542.89	\$88,427,300.13	\$0.00
SISTEMA DIF	\$16,564,765.03	\$727,371.49	\$17,292,126.52	\$17,292,126.52	\$14,129,747.11	\$0.00
SECRETARIA DE OBRAS PUBLICAS, DESARROLLO URBANO	\$177,843,936.45	\$9,666,115.59	\$187,510,052.04	\$187,510,052.04	\$169,260,700.83	\$0.00
SECRETARIA DE DESARROLLO SOCIAL	\$15,607,871.43	-\$1,007,547.86	\$14,600,323.57	\$14,600,323.57	\$12,829,599.39	\$0.00
SECRETARIA DE SEGURIDAD PUBLICA	\$67,631,563.69	\$5,432,779.93	\$73,064,333.62	\$73,064,333.62	\$59,241,743.56	\$0.00
SECRETARIA DE DESARROLLO ECONOMICO	\$18,608,407.50	\$11,274,636.02	\$29,883,043.52	\$29,883,043.52	\$26,928,221.24	\$0.00
SECRETARIA DE DESARROLLO RURAL	\$7,789,618.64	-\$764,636.43	\$7,024,982.21	\$7,024,982.21	\$5,831,822.88	\$0.00
SISTEMA MUNICIPAL DE PROTECCION A NIÑOS Y ADOLESCENTES	\$290,199.23	-\$28,674.21	\$261,525.02	\$261,525.02	\$253,158.78	\$0.00
Sin Ramo/Dependencia	\$443,273,029.11	\$93,229,339.89	\$536,502,369.00	\$536,502,369.00	\$477,241,998.54	\$0.00

Total del Gasto	
\$443,273,029.11	\$477,241,998.54



LIC. JOSE LUIS CRUZ LUCERO
PRESIDENTE MUNICIPAL

C.P. JOSE ABARCA DIAZ BARRIGA
SECRETARIO DE ADMINISTRACION Y FINANZAS



000040



MUNICIPIO DE APATZINGAN ESTADO DE MICHOACAN
ESTADO DE MICHOACAN

Estado Analítico del Ejercicio del Presupuesto de Egresos

Clasificación Económica (por Tipo de Gasto)

Fecha y hora de Impresión | 10/mar./2023 | 09:53 a. m.

Usr. CHRIS
Rep. rptEstadoPresupuestoEgresos_CL2

Del 01/ene./2022 Al 31/dic./2022

Concepto	Egresos						Subejercicio
	Aprobado	Ampliaciones / (Reducciones)	Modificado	Devengado	Pagado		
	1	2	3=(1+2)	4	5	6 = (3 - 4)	
Gasto Corriente	\$337,746,933.78	\$34,734,578.43	\$372,481,512.21	\$372,481,512.21	\$317,764,485.62	\$0.00	
Gasto de Capital	\$74,207,289.33	\$9,893,138.63	\$84,101,067.96	\$84,101,067.96	\$84,002,467.96	\$0.00	
Amortización de la deuda y disminución de pasivos	\$6,976,958.75	\$43,115,905.03	\$50,092,864.78	\$50,092,864.78	\$50,092,864.78	\$0.00	
Pensiones y Jubilaciones	\$24,347,086.25	\$5,485,717.80	\$29,826,924.05	\$29,826,924.05	\$25,384,180.18	\$0.00	
Participaciones	\$0.00	\$0.00	\$0.00	\$0.00	\$0.00	\$0.00	
Total del Gasto	\$443,279,178.11	\$93,229,339.89	\$536,502,369.00	\$536,502,369.00	\$477,241,958.54	\$0.00	

LIC. JOSE LUIS CRUZ LIZATELLO
PRESIDENTE MUNICIPAL

C. P. JOSE ABARGA HERRERA
SECRETARIO DE ADMINISTRACION FINANZAS

C. GISELA MARTINEZ AGUIRRE
SINDICO MUNICIPAL

M. EN A. Y C.P. CLAUDIO MAGANA PACHECO
GOBIERNO MUNICIPAL
APATZINGAN
SIGAMOS TRANSFORMANDO
2021-2024
CONTRALORIA MUNICIPAL
DEL N. AVANTAJAMIENTO
DE APATZINGAN

300017



MUNICIPIO DE APATZINGAN ESTADO DE MICHOACAN
ESTADO DE MICHOACAN

Estado Analítico del Ejercicio del Presupuesto de Egresos

Clasificación por Objeto del Gasto (Capítulo y Concepto)

Usr: CHRIS
 Rep: rptEstadoPresupuestoEgresos_CP_CTO

Fecha y hora de Impresión: 10/mar./2023 09:54 a. m.

Concepto	Egresos					Subejercicio
	Aprobado	Ampliaciones / (Reducciones)	Modificado	Devengado	Pagado	
	1	2	3=(1+2)	4	5	
						6 = (3 - 4)
SERVICIOS PERSONALES	\$237,637,523.26	-\$3,273,080.79	\$234,364,442.47	\$234,364,442.47	\$210,479,174.55	\$0.00
REMUNERACIONES AL PERSONAL DE CARÁCTER PERMANENTE	\$123,595,911.70	-\$104,822.02	\$123,491,089.68	\$123,491,089.68	\$123,489,277.72	\$0.00
REMUNERACIONES AL PERSONAL DE CARÁCTER TRANSITORIO	\$43,159,451.46	-\$4,909,817.95	\$38,249,633.51	\$38,249,633.51	\$38,249,633.51	\$0.00
REMUNERACIONES ADICIONALES Y ESPECIALES	\$25,306,568.52	-\$599,116.53	\$24,707,451.99	\$24,707,451.99	\$14,768,434.32	\$0.00
SEGURIDAD SOCIAL	\$14,872,434.09	-\$924,959.78	\$13,947,474.31	\$13,947,474.31	\$655,551.58	\$0.00
OTRAS PRESTACIONES SOCIALES Y ECONÓMICAS	\$2,681,659.64	\$592,111.36	\$3,273,771.00	\$3,273,771.00	\$3,169,886.90	\$0.00
PREVISIONES	\$0.00	\$0.00	\$0.00	\$0.00	\$0.00	\$0.00
PAGO DE ESTÍMULOS A SERVIDORES PÚBLICOS	\$28,021,497.85	\$2,873,524.13	\$30,695,021.98	\$30,695,021.98	\$30,146,390.52	\$0.00
MATERIALES Y SUMINISTRO	\$39,106,505.37	-\$2,790,991.76	\$36,315,513.61	\$36,315,513.61	\$19,105,888.04	\$0.00
MATERIALES DE ADMINISTRACIÓN, EMISIÓN DE DOCUMENTOS Y ARTÍCULOS DE OFICIALES	\$4,163,253.87	-\$14,554.49	\$4,148,699.38	\$4,148,699.38	\$3,121,756.92	\$0.00
ALIMENTOS Y UTENSILIOS	\$4,739,190.67	-\$239,744.98	\$4,499,445.69	\$4,499,445.69	\$3,692,479.32	\$0.00
MATERIAS PRIMAS Y MATERIALES DE PRODUCCIÓN Y COMERCIALIZACIÓN	\$38,494.59	\$112,787.62	\$151,282.21	\$151,282.21	\$118,405.81	\$0.00
MATERIALES Y ARTÍCULOS DE CONSTRUCCIÓN Y DE REPARACIÓN	\$3,925,226.68	-\$2,501,962.40	\$1,423,264.28	\$1,423,264.28	\$1,295,227.98	\$0.00
PRODUCTOS QUÍMICOS, FARMACÉUTICOS Y DE LABORATORIOS	\$618,054.56	-\$380,736.14	\$237,318.42	\$237,318.42	\$166,878.42	\$0.00
COMBUSTIBLES, LUBRICANTES Y ADITIVOS	\$17,164,536.71	\$2,103,196.18	\$19,267,732.89	\$19,267,732.89	\$5,391,057.13	\$0.00
VESTUARIO, BLANCOS, PRENDAS DE PROTECCIÓN Y ARTÍCULOS DEPORTIVOS	\$478,189.93	\$189,461.64	\$667,651.57	\$667,651.57	\$565,761.78	\$0.00
MATERIALES Y SUMINISTRO PARA SEGURIDAD	\$17,194.05	-\$12,124.05	\$5,070.00	\$5,070.00	\$2,419.98	\$0.00
HERRAMIENTAS, REFACCIONES Y ACCESORIOS MENORES	\$7,962,364.31	-\$2,047,315.14	\$5,915,049.17	\$5,915,049.17	\$4,751,900.70	\$0.00
SERVICIOS GENERALES	\$51,743,752.70	\$23,139,180.73	\$74,882,933.43	\$74,882,933.43	\$62,136,320.08	\$0.00
SERVICIOS BÁSICOS	\$21,351,072.71	\$6,377,421.05	\$27,728,493.76	\$27,728,493.76	\$26,989,048.74	\$0.00
SERVICIOS DE ARRENDAMIENTO	\$2,711,976.89	\$2,726,707.28	\$5,438,684.17	\$5,438,684.17	\$3,625,799.22	\$0.00
SERVICIOS PROFESIONALES, CIENTÍFICOS, TÉCNICOS Y OTROS SERVICIOS	\$2,056,864.92	\$1,023,191.74	\$3,080,056.66	\$3,080,056.66	\$2,237,415.12	\$0.00
SERVICIOS FINANCIEROS, BANCARIOS Y COMERCIALES	\$3,783,787.70	-\$115,217.41	\$3,668,570.29	\$3,668,570.29	\$3,620,156.26	\$0.00
SERVICIOS DE INSTALACIÓN, REPARACIÓN, MANTENIMIENTO Y CONSERVACIÓN	\$8,405,045.86	-\$721,865.29	\$7,683,180.57	\$7,683,180.57	\$5,948,070.92	\$0.00
SERVICIOS DE COMUNICACIÓN SOCIAL Y PUBLICIDAD	\$3,401,047.25	-\$181,002.91	\$3,220,044.34	\$3,220,044.34	\$3,070,433.79	\$0.00
SERVICIOS DE TRASLADOS Y VIÁTICOS	\$832,563.39	\$370,283.96	\$1,202,847.35	\$1,202,847.35	\$1,202,847.35	\$0.00
SERVICIOS OFICIALES	\$3,709,721.10	\$11,281,435.30	\$14,991,156.40	\$14,991,156.40	\$14,037,261.60	\$0.00
OTROS SERVICIOS GENERALES	\$5,491,672.88	\$2,358,227.01	\$7,849,899.89	\$7,849,899.89	\$1,405,287.08	\$0.00
TRANSFERENCIAS, ASIGNACIONES, SUBSIDIOS Y OTRAS AYUDAS	\$33,600,358.70	\$24,230,547.88	\$57,830,906.58	\$57,830,906.58	\$52,510,642.96	\$0.00





MUNICIPIO DE APATZINGAN ESTADO DE MICHOACAN
ESTADO DE MICHOACAN

Estado Analítico del Ejercicio del Presupuesto de Egresos
Clasificación por Objeto del Gasto (Capítulo y Concepto)

Usu: CHRIS
 Rep: rptEstadoPresupuestoEgresos_CP_CTO

Fecha y hora de Impresión | 10/mar./2023
 09:54 a. m.

Concepto	Egresos						Subejercicio
	Aprobado	Ampliaciones / (Reducciones)	Modificado	Devengado	Pagado		
	1	2	3=(1+2)	4	5	6 = (3 - 4)	
TRANSFERENCIAS INTERNAS Y ASIGNACIONES AL SECTOR PÚBLICO	\$0.00	\$0.00	\$0.00	\$0.00	\$0.00	\$0.00	\$0.00
TRANSFERENCIAS AL RESTO DEL SECTOR PÚBLICO	\$0.00	\$0.00	\$0.00	\$0.00	\$0.00	\$0.00	\$0.00
SUBSIDIOS Y SUBVENCIONES	\$0.00	\$0.00	\$0.00	\$0.00	\$0.00	\$0.00	\$0.00
AYUDAS SOCIALES	\$9,259,152.45	\$18,744,830.08	\$28,003,982.53	\$28,003,982.53	\$27,126,462.78	\$0.00	\$0.00
PENSIONES Y JUBILACIONES	\$24,341,206.25	\$5,485,717.80	\$29,826,924.05	\$29,826,924.05	\$25,384,180.18	\$0.00	\$0.00
TRANSFERENCIAS A FIDEICOMISOS, MANDATOS Y OTROS ANALOGOS	\$0.00	\$0.00	\$0.00	\$0.00	\$0.00	\$0.00	\$0.00
TRANSFERENCIAS A LA SEGURIDAD SOCIAL	\$0.00	\$0.00	\$0.00	\$0.00	\$0.00	\$0.00	\$0.00
DONATIVOS	\$0.00	\$0.00	\$0.00	\$0.00	\$0.00	\$0.00	\$0.00
TRANSFERENCIAS AL EXTERIOR	\$0.00	\$0.00	\$0.00	\$0.00	\$0.00	\$0.00	\$0.00
BIENES MUEBLES, INMUEBLES E INTANGIBLES	\$1,118,317.33	-\$521,663.33	\$596,654.00	\$596,654.00	\$596,654.00	\$0.00	\$0.00
MOBILIARIO Y EQUIPO DE ADMINISTRACIÓN	\$153,372.99	\$29,725.08	\$183,098.07	\$183,098.07	\$183,098.07	\$0.00	\$0.00
MOBILIARIO Y EQUIPO EDUCACIONAL Y RECREATIVO	\$21,508.86	\$73,785.86	\$95,274.72	\$95,274.72	\$95,274.72	\$0.00	\$0.00
EQUIPO E INSTRUMENTAL MÉDICO Y DE LABORATORIO	\$0.00	\$0.00	\$0.00	\$0.00	\$0.00	\$0.00	\$0.00
VEHÍCULOS Y EQUIPO DE TRANSPORTE	\$566,279.64	-\$490,299.64	\$74,980.00	\$74,980.00	\$74,980.00	\$0.00	\$0.00
EQUIPO DE DEFENSA Y SEGURIDAD	\$0.00	\$0.00	\$0.00	\$0.00	\$0.00	\$0.00	\$0.00
MAQUINARIA, OTROS EQUIPOS Y HERRAMIENTAS	\$378,155.84	-\$134,854.63	\$243,301.21	\$243,301.21	\$243,301.21	\$0.00	\$0.00
ACTIVOS BIOLÓGICOS	\$0.00	\$0.00	\$0.00	\$0.00	\$0.00	\$0.00	\$0.00
BIENES INMUEBLES	\$0.00	\$0.00	\$0.00	\$0.00	\$0.00	\$0.00	\$0.00
ACTIVOS INTANGIBLES	\$0.00	\$0.00	\$0.00	\$0.00	\$0.00	\$0.00	\$0.00
INVERSIÓN PÚBLICA	\$73,089,612.00	\$9,329,442.13	\$82,419,054.13	\$82,419,054.13	\$82,320,454.13	\$0.00	\$0.00
OBRA PÚBLICA EN BIENES DE DOMINIO PÚBLICO	\$73,089,612.00	\$9,329,442.13	\$82,419,054.13	\$82,419,054.13	\$82,320,454.13	\$0.00	\$0.00
OBRA PÚBLICA EN BIENES PROPIOS	\$0.00	\$0.00	\$0.00	\$0.00	\$0.00	\$0.00	\$0.00
PROYECTOS PRODUCTIVOS Y ACCIONES DE FOMENTO	\$0.00	\$0.00	\$0.00	\$0.00	\$0.00	\$0.00	\$0.00
INVERSIONES FINANCIERAS Y OTRAS PROVISIONES PRODUCTIVAS	\$0.00	\$0.00	\$0.00	\$0.00	\$0.00	\$0.00	\$0.00
ACCIONES Y PARTICIPACIONES DE CAPITAL	\$0.00	\$0.00	\$0.00	\$0.00	\$0.00	\$0.00	\$0.00
COMPRA DE TÍTULOS Y VALORES	\$0.00	\$0.00	\$0.00	\$0.00	\$0.00	\$0.00	\$0.00
CONCESIÓN DE PRÉSTAMOS	\$0.00	\$0.00	\$0.00	\$0.00	\$0.00	\$0.00	\$0.00
INVERSIONES EN FIDEICOMISOS, MANDATOS Y OTROS ANALOGOS	\$0.00	\$0.00	\$0.00	\$0.00	\$0.00	\$0.00	\$0.00
OTRAS INVERSIONES FINANCIERAS	\$0.00	\$0.00	\$0.00	\$0.00	\$0.00	\$0.00	\$0.00
PROVISIONES PARA CONTINGENCIAS Y OTRAS EROGACIONES ESPECIALES	\$0.00	\$0.00	\$0.00	\$0.00	\$0.00	\$0.00	\$0.00
PARTICIPACIONES Y APORTACIONES	\$0.00	\$0.00	\$0.00	\$0.00	\$0.00	\$0.00	\$0.00
PARTICIPACIONES	\$0.00	\$0.00	\$0.00	\$0.00	\$0.00	\$0.00	\$0.00
APORTACIONES	\$0.00	\$0.00	\$0.00	\$0.00	\$0.00	\$0.00	\$0.00






MUNICIPIO DE APATZINGAN ESTADO DE MICHOACAN

ESTADO DE MICHOACAN
Estado Analítico del Ejercicio del Presupuesto de Egresos
Clasificación por Objeto del Gasto (Capítulo y Concepto)

Usr: CHRIS
 Rep: rptEstadoPresupuestoEgresos_CP_CTO



Fecha y hora de Impresión: 10/mar./2023
 09:54 a. m.

Concepto	Egresos						Subejercicio
	Aprobado	Ampliaciones / (Reducciones)	Modificado	Devengado	Pagado	6 = (3 - 4)	
	1	2	3=(1+2)	4	5	6 = (3 - 4)	
CONVENIOS	\$0.00	\$0.00	\$0.00	\$0.00	\$0.00	\$0.00	\$0.00
DEUDA PÚBLICA	\$6,976,959.75	\$43,115,905.03	\$50,092,864.78	\$50,092,864.78	\$50,092,864.78	\$0.00	\$0.00
AMORTIZACIÓN DE LA DEUDA PÚBLICA	\$0.00	\$0.00	\$0.00	\$0.00	\$0.00	\$0.00	\$0.00
INTERESES DE LA DEUDA PÚBLICA	\$0.00	\$0.00	\$0.00	\$0.00	\$0.00	\$0.00	\$0.00
COMISIONES DE LA DEUDA PÚBLICA	\$0.00	\$0.00	\$0.00	\$0.00	\$0.00	\$0.00	\$0.00
GASTOS DE LA DEUDA PÚBLICA	\$0.00	\$0.00	\$0.00	\$0.00	\$0.00	\$0.00	\$0.00
COSTOS POR COBERTURA	\$0.00	\$0.00	\$0.00	\$0.00	\$0.00	\$0.00	\$0.00
APOYOS FINANCIEROS	\$0.00	\$0.00	\$0.00	\$0.00	\$0.00	\$0.00	\$0.00
ADEUDOS DE EJERCICIOS FISCALES ANTERIORES (ADEFAS)	\$6,976,959.75	\$43,115,905.03	\$50,092,864.78	\$50,092,864.78	\$50,092,864.78	\$0.00	\$0.00
Total del Gasto	\$443,273,029.11	\$99,239,339.89	\$536,502,369.00	\$536,502,369.00	\$477,241,998.54	\$0.00	\$0.00



LIC. JOSE LUIS CRUZ LUCATERO
 PRESIDENTE MUNICIPAL

C.P. JOSE ABARCA DIAZ BARRIGA
 SECRETARIO DE ADMINISTRACION Y FINANZAS





MUNICIPIO DE APATZINGAN ESTADO DE MICHOACAN
ESTADO DE MICHOACAN

Estado Analítico del Ejercicio del Presupuesto de Egresos
Clasificación Funcional (Finalidad y Función)

Usu: CHRIS
Rep: rptEstadoPresupuestoEgresos_FN3

Fecha y 13/mar./2023
hora de Impresión | 12:31 p. m.

Concepto	Egresos				Subejercicio
	Aprobado	Ampliaciones / (Reducciones)	Modificado	Pagado	
	1	2	3=(1+2)	5	6 = (3 - 4)
Total del Gasto	\$443,273,929.10	\$93,229,339.89	\$536,502,369.00	\$477,241,998.54	\$0.00

LIC. JOSE LUIS CRIVILLUCARRO
PRESIDENTE MUNICIPAL

C.P. JOSE ABARCA DIAZ BARRIGA
SECRETARIO DE ADMINISTRACION Y FINANZAS

C. GISELA MARTINEZ
SINDICO MUNICIPAL

M. EN AY. C.P. CLAUDIA MAGANA PATCHECO
SECRETARIA MUNICIPAL

GOBIERNO MUNICIPAL
APATZINGAN
SIGAMOS TRANSFORMANDO
2021-2024

CONTRALORIA MUNICIPAL
DEL MUNICIPIO DE APATZINGAN




MUNICIPIO DE APATZINGAN ESTADO DE MICHOACAN
ESTADO DE MICHOACAN

Gasto por Categoría Programática
Del 01/ene./2022 Al 31/dic./2022

Fecha y hora de impresión | 10/mar./2023 | 09:56 a. m.

Usu: CHRIS
 Rep: rptEstadoPresupuestoEgresos_PC

Concepto	Egresos					Subejercicio
	Aprobado	Ampliaciones / (Reducciones)	Modificado	Devengado	Pagado	
	1	2	3=(1+2)	4	5	
6 = (3 - 4)						
Programas						
Subsidios: Sector Social y Privado o Entidades Federativas y Municipios						
Sujetos a Reglas de Operación	\$0.00	\$0.00	\$0.00	\$0.00	\$0.00	\$0.00
Otros Subsidios	\$0.00	\$0.00	\$0.00	\$0.00	\$0.00	\$0.00
Desempeño de las Funciones						
Prestación de Servicios Públicos	\$288,822,212.53	\$14,238,552.37	\$303,060,764.90	\$303,060,764.90	\$284,255,658.61	\$0.00
Provisión de Bienes Públicos	\$0.00	\$0.00	\$0.00	\$0.00	\$0.00	\$0.00
Planeación, seguimiento y evaluación de políticas públicas	\$88,264,278.89	\$23,339,667.78	\$111,603,946.67	\$111,603,946.67	\$99,971,592.91	\$0.00
Promoción y fomento	\$24,859,642.74	\$9,827,793.21	\$34,687,435.95	\$34,687,435.95	\$30,838,682.94	\$0.00
Regulación y supervisión	\$0.00	\$0.00	\$0.00	\$0.00	\$0.00	\$0.00
Funciones de las Fuerzas Armadas (Únicamente Gobierno Federal)	\$0.00	\$0.00	\$0.00	\$0.00	\$0.00	\$0.00
Específicos	\$0.00	\$0.00	\$0.00	\$0.00	\$0.00	\$0.00
Proyectos de Inversión	\$0.00	\$0.00	\$0.00	\$0.00	\$0.00	\$0.00
Administrativos y de Apoyo						
Apoyo al proceso presupuestario y para mejorar la eficiencia institucional	\$41,326,894.95	\$45,823,326.53	\$87,150,221.48	\$87,150,221.48	\$82,176,064.08	\$0.00
Apoyo a la función pública y al mejoramiento de la gestión	\$0.00	\$0.00	\$0.00	\$0.00	\$0.00	\$0.00
Operaciones ajenas	\$0.00	\$0.00	\$0.00	\$0.00	\$0.00	\$0.00
Compromisos						
Obligaciones de cumplimiento de resolución jurisdiccional	\$0.00	\$0.00	\$0.00	\$0.00	\$0.00	\$0.00
Desastres Naturales	\$0.00	\$0.00	\$0.00	\$0.00	\$0.00	\$0.00
Obligaciones						
Pensiones y jubilaciones	\$0.00	\$0.00	\$0.00	\$0.00	\$0.00	\$0.00
Aportaciones a la seguridad social	\$0.00	\$0.00	\$0.00	\$0.00	\$0.00	\$0.00
Aportaciones a fondos de estabilización	\$0.00	\$0.00	\$0.00	\$0.00	\$0.00	\$0.00
Aportaciones a fondos de inversión y reestructura de pensiones	\$0.00	\$0.00	\$0.00	\$0.00	\$0.00	\$0.00
Programas de Gasto Federalizado (Gobierno Federal)						
Gasto Federalizado	\$0.00	\$0.00	\$0.00	\$0.00	\$0.00	\$0.00
Participaciones a entidades federativas y municipios						
Participaciones a entidades federativas y municipios	\$0.00	\$0.00	\$0.00	\$0.00	\$0.00	\$0.00
Costo financiero, deuda o apoyos a deudores y ahorradores de a banca						
Costo financiero, deuda o apoyos a deudores y ahorradores de la banca	\$0.00	\$0.00	\$0.00	\$0.00	\$0.00	\$0.00
Deudos de ejercicios fiscales anteriores						
Adeudos de ejercicios fiscales anteriores	\$0.00	\$0.00	\$0.00	\$0.00	\$0.00	\$0.00
Total del Gasto	\$443,273,029.11	\$93,229,339.89	\$536,502,369.00	\$536,502,369.00	\$477,241,998.54	\$0.00





MUNICIPIO DE APATZINGAN ESTADO DE MICHOACAN
ESTADO DE MICHOACAN

Gasto por Categoría Programática

Del 01/ene./2022 Al 31/dic./2022

Usr: CHRIS


Rep: rptEstadoPresupuestoEgresos_PC

Fecha y 10/mar./2023

hora de Impresión | 09:56 a. m.

Egresos					Subejercicio
Concepto	Aprobado	Ampliaciones / (Reducciones)	Modificado	Devengado	Pagado
		2	3=(1+2)	4	5
Programas					6 = (3 - 4)

Concepto

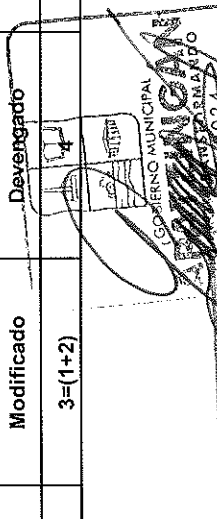


LIC. JOSE LEON CRUZ CATERO

PRESIDENTE MUNICIPAL

C.P. JOSE ABARCA DIAZ BARRIGA

SECRETARIO DE ADMINISTRACION Y FINANZAS



CLICSEJA MARTINEZ SQUIERRE

SINDICO MUNICIPAL

SECRETARIO DE ADMINISTRACION Y FINANZAS

SECRETARIO DE ADMINISTRACION Y FINANZAS



4

5

6 = (3 - 4)

300054

VI.- INFORMACION ADICIONAL CONAC

**INFORMACIÓN
ENTREGADA EN
ARCHIVOS PDF Y EXCEL**

VII.- INFORMACION DE CUMPLIMIENTO CONAC

MUNICIPIO DE APATZINGAN ESTADO DE MICHOACAN (a)
Estado de Situación Financiera Detallado - LDF
Al 31 de diciembre de 2021 y al 31 de diciembre de 2022 (b)
(PESOS)

Concepto (c)	2022 (d)	31 de diciembre de 2021 (e)	Concepto (c)	2022 (d)	31 de diciembre de 2021 (e)
ACTIVO			PASIVO		
Activo Circulante			Pasivo Circulante		
a. Efectivo y Equivalentes (a=a1+a2+a3+a4+a5+a6+a7)	7,379,704	758,528	a. Cuentas por Pagar a Corto Plazo (a=a1+a2+a3+a4+a5+a6+a7+a8+a9)	156,634,502	173,029,954
a1) Efectivo	45,877	62,487	a1) Servicios Personales por Pagar a Corto Plazo	30,288,948	24,814,699
a2) Bancos/Tesorería	7,333,827	696,040	a2) Provedores por Pagar a Corto Plazo	50,404,247	44,306,212
a3) Bancos/Depositos y Otros	0	0	a3) Contralistas por Obras Públicas por Pagar a Corto Plazo	11,518,273	13,489,277
a4) Inversiones Temporales (Hasta 3 meses)	0	0	a4) Participaciones y Aportaciones por Pagar a Corto Plazo	0	0
a5) Fondos con Afectación Especifica	0	0	a5) Transferencias Otorgadas por Pagar a Corto Plazo	8,001,569	4,499,411
a6) Depósitos de Fondos de Terceros en Garantía y/o Administración	0	0	a6) Intereses, Comisiones y Otros Gastos de la Deuda Pública por Pagar a Corto Plazo	0	0
a7) Otros Efectivos y Equivalentes	0	0	a7) Relaciones y Contribuciones por Pagar a Corto Plazo	53,633,673	66,602,926
b. Derechos a Recibir Efectivo o Equivalentes (b=b1+b2+b3+b4+b5+b6+b7)	20,785,113	21,370,275	a8) Devoluciones de la Ley de Ingresos por Pagar a Corto Plazo	0	0
b1) Inversiones Financieras de Corto Plazo	0	0	a9) Otras Cuentas por Pagar a Corto Plazo	2,727,791	19,317,429
b2) Cuentas por Cobrar a Corto Plazo	0	0	b. Documentos por Pagar a Corto Plazo (b=b1+b2+b3)	12,198	6,312,198
b3) Deudores Diversos por Cobrar a Corto Plazo	19,908,442	20,496,093	b1) Documentos Comerciales por Pagar a Corto Plazo	0	0
b4) Ingresos por Recuperar a Corto Plazo	0	0	b2) Documentos con Contralistas por Obras Públicas por Pagar a Corto Plazo	0	0
b5) Deudores por Anticipos de la Tesorería a Corto Plazo	0	0	b3) Otros Documentos por Pagar a Corto Plazo	12,198	6,312,198
b6) Préstamos Otorgados a Corto Plazo	0	0	c. Porción a Corto Plazo de la Deuda Pública a Largo Plazo (c=c1+c2)	0	0
b7) Otros Derechos a Recibir Efectivo o Equivalentes a Corto Plazo	876,671	874,182	c1) Porción a Corto Plazo de la Deuda Pública	0	0
c. Derechos a Recibir Bienes o Servicios (c=c1+c2+c3+c4+c5)	7,781,818	4,399,579	c2) Porción a Corto Plazo de Arrendamiento Financiero	0	0
c1) Anticipo a Proveedores por Adquisición de Bienes y Prestación de Servicios a Corto Plazo	7,781,818	4,399,579	d. Títulos y Valores a Corto Plazo	22,000,000	0
c2) Anticipo a Proveedores por Adquisición de Bienes Inmuebles y Muebles a Corto Plazo	0	0	e. Pasivos Diferidos a Corto Plazo (e=e1+e2+e3)	0	0
c3) Anticipo a Proveedores por Adquisición de Bienes Intangibles a Corto Plazo	0	0	e1) Ingresos Cobrados por Adelantado a Corto Plazo	0	0
c4) Anticipo a Contratistas por Obras Públicas a Corto Plazo	0	0	e2) Intereses Cobrados por Adelantado a Corto Plazo	0	0
c5) Otros Derechos a Recibir Bienes o Servicios a Corto Plazo	0	0	e3) Otros Pasivos Diferidos a Corto Plazo	0	0
d. Inventarios (d=d1+d2+d3+d4+d5)	0	0	f. Fondos y Bienes de Terceros en Garantía y/o Administración a Corto Plazo (f=f1+f2+f3+f4+f5+f6)	4,474	1,274
d1) Inventario de Mercancías para Venta	0	0	f1) Fondos en Garantía a Corto Plazo	0	0
d2) Inventario de Mercancías Terminadas	0	0	f2) Fondos en Administración a Corto Plazo	4,474	1,274
d3) Inventario de Mercancías en Proceso de Elaboración	0	0	f3) Fondos Contingentes a Corto Plazo	0	0
d4) Inventario de Materias Primas, Materiales y Suministros para Producción	0	0	f4) Fondos de Fideicomisos, Mandatos y Contratos Análogos a Corto Plazo	0	0
d5) Bienes en Tránsito	0	0	f5) Otros Fondos de Terceros en Garantía y/o Administración a Corto Plazo	0	0
e. Almacenes	0	0	f6) Valores y Bienes en Garantía a Corto Plazo	0	0
f. Estimación por Pérdida o Deterioro de Activos Circulantes (f=f1+f2)	0	0	g. Provisiones a Corto Plazo (g=g1+g2+g3)	0	0
f1) Estimaciones para Cuentas Incobrables por Derechos a Recibir Efectivo o Equivalentes	0	0	g1) Provisión para Demandas y Juicios a Corto Plazo	0	0
f2) Estimación por Deterioro de Inventarios	0	0	g2) Provisión para Contingencias a Corto Plazo	0	0
g. Otros Activos Circulantes (g=g1+g2+g3+g4)	0	0	g3) Otras Provisiones a Corto Plazo	0	0
g1) Valores en Garantía	0	0	h. Otros Pasivos a Corto Plazo (h=h1+h2+h3)	0	0
g2) Bienes en Garantía (excluye depósitos de fondos)	0	0	h1) Ingresos por Clasificar	0	0
g3) Bienes Derivados de Embargos, Decomisos, Aseguramientos y Dación en Pago	0	0	h2) Recaudación por Participar	0	0
g4) Adquisición con Fondos de Terceros	0	0	h3) Otros Pasivos Circulantes	0	0
IA. Total de Activos Circulantes (IA = a + b + c + d + e + f + g)	35,946,635	26,528,380	IA. Total de Pasivos Circulantes (IIA = a + b + c + d + e + f + g + h)	178,651,173	179,343,426
Activo No Circulante			Pasivo No Circulante		
a. Inversiones Financieras a Largo Plazo	0	0	a. Cuentas por Pagar a Largo Plazo	0	0
b. Derechos a Recibir Efectivo o Equivalentes a Largo Plazo	0	0	b. Documentos por Pagar a Largo Plazo	0	0
c. Bienes Inmuebles, Infraestructura y Construcciones en Proceso	278,582,635	251,320,535	c. Deuda Pública a Largo Plazo	0	0
d. Bienes Muebles	111,194,046	110,597,392	d. Pasivos Diferidos a Largo Plazo	0	0
e. Activos Intangibles	0	0	e. Fondos y Bienes de Terceros en Garantía y/o en Administración a Largo Plazo	0	0
f. Depreciación, Deterioro y Amortización Acumulada de Bienes	0	0	f. Provisiones a Largo Plazo	0	0
g. Activos Diferidos	1,960,291	1,960,291	IIIB. Total de Pasivos No Circulantes (IIIB = a + b + c + d + e + f)	0	0
h. Estimación por Pérdida o Deterioro de Activos no Circulantes	0	0	II. Total del Pasivo (II = IIA + IIIB)	178,651,173	179,343,426
i. Otros Activos no Circulantes	0	0	HACIENDA PÚBLICA/PATRIMONIO		
IB. Total de Activos No Circulantes (IB = a + b + c + d + e + f + g + h + i)	391,736,972	383,876,218	IIIA. Hacienda Pública/Patrimonio Contribuido (IIIA = a + b + c)	250,369,809	250,369,809
I. Total del Activo (I = IA + IB)	427,683,607	390,406,598	a. Aportaciones	0	0
			b. Donaciones de Capital	0	0
			c. Actualización de la Hacienda Pública/Patrimonio	250,369,809	250,369,809
			IIIB. Hacienda Pública/Patrimonio Generado (IIIB = a + b + c + d + e)	-1,337,376	-39,306,637
			a. Resultados del Ejercicio (Ahorro/Desahorro)	76,414,864	3,333,070
			b. Resultados de Ejercicios Anteriores	-77,752,240	-42,639,707
			c. Revalúos	0	0
			d. Reservas	0	0
			e. Rectificaciones de Resultados de Ejercicios Anteriores	0	0
			IIIC. Exceso o insuficiencia en la Actualización de la Hacienda Pública/Patrimonio (IIIC = a + b)	0	0
			a. Resultado por Posición Monetaria	0	0
			b. Resultado por Tenencia de Activos no Monetarios	0	0
			III. Total Hacienda Pública/Patrimonio (III = IIIA + IIIB + IIIC)	249,032,433	211,063,173
			IV. Total del Pasivo y Hacienda Pública/Patrimonio (IV = II + III)	427,683,607	390,406,598

LIC. JOSE LUIS CRUZ CORTERO
 PRESIDENTE MUNICIPAL

C.P. JOSE BARCA DIAZ BARRIGA
 SECRETARIO DE ADMINISTRACION Y FINANZAS

GOBIERNO MUNICIPAL
APATZINGAN
 SIGAMOS TRANSFORMANDO
 2021-2024
 SECRETARIA DE


GOBIERNO MUNICIPAL
APATZINGAN
 SIGAMOS TRANSFORMANDO
 2021-2024
 CONTROLORIA MUNICIPAL
 DEL H. AYUNTAMIENTO
 DE APATZINGAN

300053

MUNICIPIO DE APATZINGAN ESTADO DE MICHOACAN (a)							
Informe Analítico de la Deuda Pública y Otros Pasivos - LDF							
Del 1 de Enero al 31 de Diciembre de 2022 (b)							
(PESOS)							
Denominación de la Deuda Pública y Otros Pasivos	Saldo al 31 de diciembre de 2021 (d)	Disposiciones del Periodo	Amortizaciones del Periodo	Revaluaciones, Reclasificaciones y Otros Ajustes	Saldo Final del Periodo (h)	Pago de Intereses del Periodo	Pago de Comisiones y demás costos asociados durante el Periodo
(c)	(d)	(e)	(f)	(g)	h=d+e-f+g	(i)	(j)
1. Deuda Pública (1=A+B)	0	22,000,000	0	0	22,000,000	0	0
A. Corto Plazo (A=a1+a2+a3)	0	22,000,000	0	0	22,000,000	0	0
a1) Instituciones de Crédito	0	0	0	0	0	0	0
a2) Títulos y Valores	0	22,000,000	0	0	22,000,000	0	0
a3) Arrendamientos Financieros	0	0	0	0	0	0	0
B. Largo Plazo (B=b1+b2+b3)	0	0	0	0	0	0	0
b1) Instituciones de Crédito	0	0	0	0	0	0	0
b2) Títulos y Valores	0	0	0	0	0	0	0
b3) Arrendamientos Financieros	0	0	0	0	0	0	0
2. Otros Pasivos	179,343,426				156,651,173		
3. Total de la Deuda Pública y Otros Pasivos	179,343,426	22,000,000	0	0	178,651,173	0	0
4. Deuda Contingente 1 (informativo)	0	0	0	0	0	0	0
A. Deuda Contingente 1	0				0		
B. Deuda Contingente 2	0				0		
C. Deuda Contingente XX	0				0		
5. Valor de Instrumentos Bono Cupón Cero 2 (Informativo)	0	0	0	0	0	0	0
A. Instrumento Bono Cupón Cero 1					0		
B. Instrumento Bono Cupón Cero 2					0		
C. Instrumento Bono Cupón Cero XX					0		


1. Se refiere a cualquier Financiamiento sin fuente o garantía de pago definida, que sea asumida de manera solidaria o subsidiaria por las Entidades Federativas con sus Municipios, organismos descentralizados y empresas de participación estatal mayoritaria y fideicomisos, locales o municipales, y por los Municipios con sus respectivos organismos descentralizados y empresas de participación municipal mayoritaria.
2. Se refiere al valor del Bono Cupón Cero que respalda el pago de los créditos asociados al mismo (Activo).


Obligaciones a Corto Plazo (k)	Monto Contratado (l)	Plazo Pactado (m)	Tasa de Interés (n)	Comisiones y Costos Relacionados (o)	Tasa Efectiva (p)
6. Obligaciones a Corto Plazo (Informativo)	0	0	0	0	0
A. Crédito 1					
B. Crédito 2					
C. Crédito XX					




LIC. JOSÉ LUIS CRUZ LUEÑERO
PRESIDENTE MUNICIPAL

C.P. JOSÉ ABAJOA DÍAZ BARRERA
SECRETARIO DE ADMINISTRACIÓN Y FINANZAS





C. GISELA MARTÍNEZ ACUÑA
SINDICO MUNICIPAL




MUNICIPIO DE APATZINGAN ESTADO DE MICHOACAN (a)

Informe Analítico de Obligaciones Diferentes de Financiamientos – LDF

Del 1 de Enero al 31 de Diciembre de 2022 (b)


(PESOS)

Denominación de las Obligaciones Diferentes de Financiamiento (c)	Fecha del Contrato (d)	Fecha de inicio de operación del proyecto (e)	Fecha de vencimiento (f)	Monto de la inversión pactado (g)	Plazo pactado (h)	Monto promedio mensual del pago de la contraprestación (i)	Monto promedio mensual del pago de la contraprestación correspondiente al pago de inversión (j)	Monto pagado de la inversión actualizado al XX de XXXX de 20XX (k)	Monto pagado de la inversión actualizado al XX de XXXX de 20XX (l)	Saldo pendiente por pagar de la inversión al XX de XXXX de 20XX (m = g - l)
A. Asociaciones Público Privadas (APP's) (A=a+b+c+d)										
a) APP 1				0	0	0	0	0	0	0
b) APP 2				0	0	0	0	0	0	0
c) APP 3				0	0	0	0	0	0	0
d) APP XX				0	0	0	0	0	0	0
B. Otros Instrumentos (B=a+b+c+d)										
a) Otro Instrumento 1				0	0	0	0	0	0	0
b) Otro Instrumento 2				0	0	0	0	0	0	0
c) Otro Instrumento 3				0	0	0	0	0	0	0
d) Otro Instrumento XX				0	0	0	0	0	0	0
C. Total de Obligaciones Diferentes de Financiamiento (C=A+B)				0	0	0	0	0	0	0



LIC. JONÉ LUIS CRUZ LUCATERO
PRESIDENTE MUNICIPAL

C. P. JOSE ABRCA DIAZ BARRIGA
SECRETARIO DE ADMINISTRACION Y FINANZAS



MUNICIPIO DE APATZINGAN ESTADO DE MICHOACAN (a)
Balance Presupuestario - LDF
Del 1 de Enero al 31 de Diciembre de 2022 (b)
(PESOS)


Concepto (c)	Estimado/ Aprobado (d)	Devengado	Recaudado/ Pagado
A. Ingresos Totales (A = A1+A2+A3)	443,273,029	486,342,141	486,342,141
A1. Ingresos de Libre Disposición	291,638,423	339,679,640	339,679,640
A2. Transferencias Federales Etiquetadas	151,634,606	146,662,501	146,662,501
A3. Financiamiento Neto	0	0	0
B. Egresos Presupuestarios¹ (B = B1+B2)	443,273,029	536,502,369	477,241,999
B1. Gasto No Etiquetado (sin incluir Amortización de la Deuda Pública)	274,257,593	336,188,315	295,702,501
B2. Gasto Etiquetado (sin incluir Amortización de la Deuda Pública)	169,015,436	200,314,054	181,539,497
C. Remanentes del Ejercicio Anterior (C = C1 + C2)	17,380,830	92,994	92,994
C1. Remanentes de Ingresos de Libre Disposición aplicados en el periodo			
C2. Remanentes de Transferencias Federales Etiquetadas aplicados en el periodo	17,380,830	92,994	92,994
I. Balance Presupuestario (I = A - B + C)	17,380,830	-50,067,234	9,193,136
II. Balance Presupuestario sin Financiamiento Neto (II = I - A3)	17,380,830	-50,067,234	9,193,136
III. Balance Presupuestario sin Financiamiento Neto y sin Remanentes del Ejercicio Anterior (III = II - C)	0	-50,160,228	9,100,143

Concepto	Aprobado	Devengado	Pagado
E. Intereses, Comisiones y Gastos de la Deuda (E = E1+E2)	0	0	0
E1. Intereses, Comisiones y Gastos de la Deuda con Gasto No Etiquetado			
E2. Intereses, Comisiones y Gastos de la Deuda con Gasto Etiquetado			
IV. Balance Primario (IV = III + E)	0	-50,160,228	9,100,143

Concepto	Estimado/ Aprobado	Devengado	Recaudado/ Pagado
F. Financiamiento (F = F1 + F2)	0	0	0
F1. Financiamiento con Fuente de Pago de Ingresos de Libre Disposición	0	0	0
F2. Financiamiento con Fuente de Pago de Transferencias Federales Etiquetadas			
G. Amortización de la Deuda (G = G1 + G2)	0	0	0
G1. Amortización de la Deuda Pública con Gasto No Etiquetado			
G2. Amortización de la Deuda Pública con Gasto Etiquetado			
A3. Financiamiento Neto (A3 = F - G)	0	0	0


Concepto	Estimado/ Aprobado	Devengado	Recaudado/ Pagado
A1. Ingresos de Libre Disposición	291,638,423	339,679,640	339,679,640
A3.1 Financiamiento Neto con Fuente de Pago de Ingresos de Libre Disposición (A3.1 = F1 - G1)	0	0	0
F1. Financiamiento con Fuente de Pago de Ingresos de Libre Disposición	0	0	0
G1. Amortización de la Deuda Pública con Gasto No Etiquetado	0	0	0
B1. Gasto No Etiquetado (sin incluir Amortización de la Deuda Pública)	274,257,593	336,188,315	295,702,501
C1. Remanentes de Ingresos de Libre Disposición aplicados en el periodo		0	0
V. Balance Presupuestario de Recursos Disponibles (V = A1 + A3.1 - B1 + C1)	17,380,830	3,491,325	43,977,139
VI. Balance Presupuestario de Recursos Disponibles sin Financiamiento Neto (VI = V - A3.1)	17,380,830	3,491,325	43,977,139

Concepto	Estimado/ Aprobado	Devengado	Recaudado/ Pagado
A2. Transferencias Federales Etiquetadas	151,634,606	146,662,501	146,662,501
A3.2 Financiamiento Neto con Fuente de Pago de Transferencias Federales Etiquetadas (A3.2 = F2 - G2)	0	0	0
F2. Financiamiento con Fuente de Pago de Transferencias Federales Etiquetadas	0	0	0
G2. Amortización de la Deuda Pública con Gasto Etiquetado	0	0	0
B2. Gasto Etiquetado (sin incluir Amortización de la Deuda Pública)	169,015,436	200,314,054	181,539,497
C2. Remanentes de Transferencias Federales Etiquetadas aplicados en el periodo		92,994	92,994
VII. Balance Presupuestario de Recursos Etiquetados (VII = A2 + A3.2 - B2 + C2)	-17,380,830	-53,558,559	-34,784,002
VIII. Balance Presupuestario de Recursos Etiquetados sin Financiamiento Neto (VIII = VII - A3.2)	-17,380,830	-53,558,559	-34,784,002




 M.C. JOSE LUIS CRUZ LUCATERO
 PRESIDENTE MUNICIPAL

C.P. JOSE ABARCA DIAZ BARRIGA
 SECRETARIO DE ADMINISTRACIÓN Y FINANZAS



 GOBIERNO MUNICIPAL
APATZINGÁN
 SIGAMOS TRANSFORMANDO
 2021-2024
 SECRETARÍA DE
 ADMINISTRACIÓN
 Y FINANZAS



 GOBIERNO MUNICIPAL
APATZINGÁN
 SIGAMOS TRANSFORMANDO
 2021-2024
 CONTRALORIA MUNICIPAL
 DEL H. AYUNTAMIENTO
 DE APATZINGÁN

MUNICIPIO DE APATZINGAN ESTADO DE MICHOACAN (a)

Estado Analítico de Ingresos Detallado - LDF

Del 1 de Enero al 31 de Diciembre de 2022 (b)

(PESOS)

Concepto (c)	Ingreso					Diferencia (e)
	Estimado (d)	Ampliaciones/ (Reducciones)	Modificado	Devengado	Recaudado	
Ingresos de Libre Disposición						
A. Impuestos	25,839,831	2,910,669	28,750,500	28,750,500	28,750,500	2,910,669
B. Cuotas y Aportaciones de Seguridad Social			0	0	0	0
C. Contribuciones de Mejoras	6,300	669,250	675,550	675,550	675,550	669,250
D. Derechos	56,964,922	-17,572,769	39,392,153	39,392,153	39,392,153	-17,572,769
E. Productos	48,533	25,194	73,726	73,726	73,726	25,194
F. Aprovechamientos	15,336,933	-1,033,739	14,303,194	14,303,194	14,303,194	-1,033,739
G. Ingresos por Ventas de Bienes y Prestación Servicios			0	0	0	0
H. Participaciones	173,798,548	36,012,946	209,811,494	209,811,494	209,811,494	36,012,946
(H=h1+h2+h3+h4+h5+h6+h7+h8+h9+h10+h11)						
h1) Fondo General de Participaciones	119,836,860	13,905,359	133,742,219	133,742,219	133,742,219	13,905,359
h2) Fondo de Fomento Municipal	36,697,110	-153,453	36,543,657	36,543,657	36,543,657	-153,453
h3) Fondo de Fiscalización y Recaudación	5,408,299	-65,788	5,342,511	5,342,511	5,342,511	-65,788
h4) Fondo de Compensación	1,852,437	-1,852,437	0	0	0	-1,852,437
h5) Fondo de Extracción de Hidrocarburos			0	0	0	0
h6) Impuesto Especial Sobre Producción y Servicios	3,156,348	175,991	3,332,339	3,332,339	3,332,339	175,991
h7) 0.136% de la Recaudación Federal Participable			0	0	0	0
h8) 3.17% Sobre Extracción de Petróleo			0	0	0	0
h9) Gasolinas y Diésel	3,666,716	-787,099	2,879,617	2,879,617	2,879,617	-787,099
h10) Fondo del Impuesto Sobre la Renta	3,180,778	24,460,766	27,641,544	27,641,544	27,641,544	24,460,766
h11) Fondo de Estabilización de los Ingresos de las Entidades Federativas	0	329,607	329,607	329,607	329,607	329,607
I. Incentivos Derivados de la Colaboración Fiscal (I=i1+i2+i3+i4+i5)	0	0	0	0	0	0
i1) Tenencia o Uso de Vehículos			0	0	0	0
i2) Fondo de Compensación ISAN			0	0	0	0
i3) Impuesto Sobre Automóviles Nuevos			0	0	0	0
i4) Fondo de Compensación de Repacos-Intermedios			0	0	0	0
i5) Otros Incentivos Económicos			0	0	0	0
J. Transferencias y Asignaciones			0	0	0	0
K. Convenios	0	26,001,000	26,001,000	26,001,000	26,001,000	26,001,000
k1) Otros Convenios y Subsidios	0	26,001,000	26,001,000	26,001,000	26,001,000	26,001,000
L. Otros Ingresos de Libre Disposición (L=l1+l2)	19,643,355	1,028,667	20,672,023	20,672,023	20,672,023	1,028,667
l1) Participaciones en Ingresos Locales	2,262,526	913,709	3,176,235	3,176,235	3,176,235	913,709
l2) Otros Ingresos de Libre Disposición	17,380,830	114,958	17,495,788	17,495,788	17,495,788	114,958
I. Total de Ingresos de Libre Disposición (I=A+B+C+D+E+F+G+H+I+J+K+L)	291,638,423	48,041,217	339,679,640	339,679,640	339,679,640	48,041,217
Ingresos Excedentes de Ingresos de Libre Disposición						
Transferencias Federales Etiquetadas						
A. Aportaciones (A=a1+a2+a3+a4+a5+a6+a7+a8)	151,634,606	-4,972,105	146,662,501	146,662,501	146,662,501	-4,972,105
a1) Fondo de Aportaciones para la Nómina Educativa y Gasto Operativo			0	0	0	0
a2) Fondo de Aportaciones para los Servicios de Salud			0	0	0	0
a3) Fondo de Aportaciones para la Infraestructura Social	55,708,782	-4,923,642	50,785,140	50,785,140	50,785,140	-4,923,642
a4) Fondo de Aportaciones para el Fortalecimiento de los Municipios y de las Demarcaciones Territoriales del Distrito Federal	95,925,824	-48,463	95,877,361	95,877,361	95,877,361	-48,463
a5) Fondo de Aportaciones Múltiples			0	0	0	0
a6) Fondo de Aportaciones para la Educación Tecnológica y de Adultos			0	0	0	0
a7) Fondo de Aportaciones para la Seguridad Pública de los Estados y del Distrito Federal			0	0	0	0
a8) Fondo de Aportaciones para el Fortalecimiento de las Entidades Federativas			0	0	0	0
B. Convenios (B=b1+b2+b3+b4)	0	0	0	0	0	0
b1) Convenios de Protección Social en Salud			0	0	0	0
b2) Convenios de Descentralización			0	0	0	0
b3) Convenios de Reasignación			0	0	0	0
b4) Otros Convenios y Subsidios			0	0	0	0
C. Fondos Distintos de Aportaciones (C=c1+c2)	0	0	0	0	0	0
c1) Fondo para Entidades Federativas y Municipios Productores de Hidrocarburos			0	0	0	0
c2) Fondo Minero			0	0	0	0
D. Transferencias, Asignaciones, Subsidios y Subvenciones, y Pensiones y Jubilaciones			0	0	0	0

MUNICIPIO DE APATZINGAN ESTADO DE MICHOACAN (a)

Estado Analítico de Ingresos Detallado - LDF

Del 1 de Enero al 31 de Diciembre de 2022 (b)

(PESOS)


Concepto (c)	Ingreso					Diferencia (e)
	Estimado (d)	Ampliaciones/ (Reducciones)	Modificado	Devengado	Recaudado	
E. Otras Transferencias Federales Etiquetadas			0			0
II. Total de Transferencias Federales Etiquetadas (II = A + B + C + D + E)	151,634,606	-4,972,105	146,662,501	146,662,501	146,662,501	-4,972,105
III. Ingresos Derivados de Financiamientos (III = A)	0	22,000,000	22,000,000	22,000,000	22,000,000	22,000,000
A. Ingresos Derivados de Financiamientos	0	22,000,000	22,000,000	22,000,000	22,000,000	22,000,000
IV. Total de Ingresos (IV = I + II + III)	443,273,029	65,069,112	508,342,141	508,342,141	508,342,141	65,069,112
Datos Informativos						
1. Ingresos Derivados de Financiamientos con Fuente de Pago de Ingresos de Libre Disposición	0	22,000,000	22,000,000	22,000,000	22,000,000	22,000,000
2. Ingresos Derivados de Financiamientos con Fuente de Pago de Transferencias Federales Etiquetadas	0	0	0	0	0	0
3. Ingresos Derivados de Financiamientos (3 = 1 + 2)	0	22,000,000	22,000,000	22,000,000	22,000,000	22,000,000

LIC. JOSE LUIS CRUZ LUQUERO
PRESIDENTE MUNICIPAL

C. GISELA MARTINEZ AGUILAR
SINDICO MUNICIPAL

C.P. JOSE ABARCA DIAZ BARRIGA
SECRETARIO DE ADMINISTRACION Y FINANZAS

M. EN A. Y C.P. CLAUDIO MAGALYA PACHECO
CONTRALOR MUNICIPAL



MUNICIPIO DE APATZINGAN ESTADO DE MICHOACAN (a)
Estado Analítico del Ejercicio del Presupuesto de Egresos Detallado - LDF
Clasificación por Objeto del Gasto (Capítulo y Concepto)
Del 1 de Enero al 31 de Diciembre de 2022 (b)
(PESOS)





Concepto (c)	Egresos					Subejercicio (e)
	Aprobado (d)	Ampliaciones/ (Reducciones)	Modificado	Devengado	Pagado	
I. Gasto No Etiquetado (I=A+B+C+D+E+F+G+H+I)	274,257,593	61,930,722	336,188,315	336,188,315	295,702,501	0
A. Servicios Personales (A=a1+a2+a3+a4+a5+a6+a7)	171,971,761	1,260,298	173,252,059	173,252,059	152,065,853	0
a1) Remuneraciones al Personal de Carácter Permanente	82,529,572	-5,595,628	76,933,943	76,933,943	76,932,684	0
a2) Remuneraciones al Personal de Carácter Transitorio	39,759,407	-6,566,006	33,193,402	33,193,402	33,193,402	0
a3) Remuneraciones Adicionales y Especiales	8,868,727	9,232,006	18,200,733	18,200,733	10,960,225	0
a4) Seguridad Social	10,730,106	3,089,386	13,819,492	13,819,492	527,569	0
a5) Otras Prestaciones Sociales y Económicas	2,681,660	592,111	3,273,771	3,273,771	3,169,887	0
a6) Previsiones			0			0
a7) Pago de Estímulos a Servidores Públicos	27,302,290	528,428	27,830,718	27,830,718	27,282,087	0
B. Materiales y Suministros (B=b1+b2+b3+b4+b5+b6+b7+b8+b9)	22,623,323	-9,254,412	13,368,911	13,368,911	10,297,425	0
b1) Materiales de Administración, Emisión de Documentos y Artículos Oficiales	3,804,003	-502,889	3,301,113	3,301,113	2,345,316	0
b2) Alimentos y Utensilios	1,299,722	311,459	1,611,181	1,611,181	1,450,313	0
b3) Materias Primas y Materiales de Producción y Comercialización	38,495	111,204	149,698	149,698	116,822	0
b4) Materiales y Artículos de Construcción y de Reparación	1,114,269	-617,727	496,542	496,542	438,879	0
b5) Productos Químicos, Farmacéuticos y de Laboratorio	471,477	-292,803	178,673	178,673	143,808	0
b6) Combustibles, Lubricantes y Aditivos	9,271,624	-6,555,253	2,716,371	2,716,371	1,683,102	0
b7) Vestuario, Blancos, Prendas de Protección y Artículos Deportivos	380,000	92,561	472,561	472,561	370,942	0
b8) Materiales y Suministros Para Seguridad	8,609	-7,979	630	630	560	0
b9) Herramientas, Refacciones y Accesorios Menores	6,235,124	-1,793,182	4,441,942	4,441,942	3,707,684	0
C. Servicios Generales (C=c1+c2+c3+c4+c5+c6+c7+c8+c9)	46,838,699	14,907,845	61,806,544	61,806,544	50,997,287	0
c1) Servicios Básicos	20,670,283	1,838,792	22,509,075	22,509,075	21,769,610	0
c2) Servicios de Arrendamiento	2,515,873	2,616,134	5,132,007	5,132,007	3,319,122	0
c3) Servicios Profesionales, Científicos, Técnicos y Otros Servicios	1,910,486	886,339	2,796,825	2,796,825	1,954,194	0
c4) Servicios Financieros, Bancarios y Comerciales	2,526,591	-586,121	1,940,470	1,940,470	1,892,056	0
c5) Servicios de Instalación, Reparación, Mantenimiento y Conservación	7,283,913	-776,101	6,507,813	6,507,813	4,953,191	0
c6) Servicios de Comunicación Social y Publicidad	3,401,047	-1,326,774	2,074,274	2,074,274	1,904,663	0
c7) Servicios de Traslado y Viáticos	589,988	416,283	1,006,250	1,006,250	1,006,250	0
c8) Servicios Oficiales	3,697,570	10,613,124	14,310,694	14,310,694	13,359,362	0
c9) Otros Servicios Generales	4,302,978	1,226,168	5,529,146	5,529,146	838,838	0
D. Transferencias, Asignaciones, Subsidios y Otras Ayudas (D=d1+d2+d3+d4+d5+d6+d7+d8+d9)	32,046,403	22,481,859	54,528,262	54,528,262	49,207,998	0
d1) Transferencias Internas y Asignaciones al Sector Público			0			0
d2) Transferencias al Resto del Sector Público			0			0
d3) Subsidios y Subvenciones			0			0
d4) Ayudas Sociales	7,705,197	18,854,920	26,560,117	26,560,117	25,682,597	0
d5) Pensiones y Jubilaciones	24,341,206	3,626,939	27,968,145	27,968,145	23,525,401	0
d6) Transferencias a Fideicomisos, Mandatos y Otros Análogos			0			0
d7) Transferencias a la Seguridad Social			0			0
d8) Donativos			0			0
d9) Transferencias al Exterior			0			0
E. Bienes Muebles, Inmuebles e Intangibles (E=e1+e2+e3+e4+e5+e6+e7+e8+e9)	717,407	-161,196	556,210	556,210	556,210	0
e1) Mobiliario y Equipo de Administración	141,061	26,257	167,318	167,318	167,318	0
e2) Mobiliario y Equipo Educativo y Recreativo	21,509	67,292	88,801	88,801	88,801	0
e3) Equipo e Instrumental Médico y de Laboratorio			0			0
e4) Vehículos y Equipo de Transporte	176,681	-101,701	74,980	74,980	74,980	0
e5) Equipo de Defensa y Seguridad			0			0
e6) Maquinaria, Otros Equipos y Herramientas	378,156	-153,045	225,111	225,111	225,111	0
e7) Activos Biológicos			0			0
e8) Bienes Inmuebles			0			0
e9) Activos Intangibles			0			0
F. Inversión Pública (F=f1+f2+f3)	0	2,056,470	2,056,470	2,056,470	1,957,870	0
f1) Obra Pública en Bienes de Dominio Público	0	2,056,470	2,056,470	2,056,470	1,957,870	0
f2) Obra Pública en Bienes Propios			0			0
f3) Proyectos Productivos y Acciones de Fomento			0			0
G. Inversiones Financieras y Otras Provisiones (G=g1+g2+g3+g4+g5+g6+g7)	0	0	0	0	0	0
g1) Inversiones Para el Fomento de Actividades Productivas			0			0
g2) Acciones y Participaciones de Capital			0			0
g3) Compra de Títulos y Valores			0			0
g4) Concesión de Préstamos			0			0
g5) Inversiones en Fideicomisos, Mandatos y Otros Análogos			0			0
Fideicomiso de Desastres Naturales (Informativo)			0			0
g6) Otras Inversiones Financieras			0			0
g7) Provisiones para Contingencias y Otras Erogaciones Especiales			0			0
H. Participaciones y Aportaciones (H=h1+h2+h3)	0	0	0	0	0	0
h1) Participaciones			0			0
h2) Aportaciones			0			0
h3) Convenios			0			0
I. Deuda Pública (I=i1+i2+i3+i4+i5+i6+i7)	0	30,619,858	30,619,858	30,619,858	30,619,858	0
i1) Amortización de la Deuda Pública			0			0
i2) Intereses de la Deuda Pública			0			0
i3) Comisiones de la Deuda Pública			0			0
i4) Gastos de la Deuda Pública			0			0
i5) Costo por Coberturas			0			0
i6) Apoyos Financieros			0			0
i7) Adeudos de Ejercicios Fiscales Anteriores (ADEFAS)	0	30,619,858	30,619,858	30,619,858	30,619,858	0

MUNICIPIO DE APATZINGAN ESTADO DE MICHOACAN (a)
Estado Analítico del Ejercicio del Presupuesto de Egresos Detallado - LDF
Clasificación por Objeto del Gasto (Capítulo y Concepto)
Del 1 de Enero al 31 de Diciembre de 2022 (b)
(PESOS)

Concepto (c)	Egresos					Subejercicio (e)
	Aprobado (d)	Ampliaciones/ (Reducciones)	Modificado	Devengado	Pagado	
II. Gasto Etiquetado (II=A+B+C+D+E+F+G+H+I)	169,015,436	31,298,618	200,314,054	200,314,054	181,539,497	0
A. Servicios Personales (A=a1+a2+a3+a4+a5+a6+a7)	65,665,762	-4,553,378	61,112,384	61,112,384	58,413,322	0
a1) Remuneraciones al Personal de Carácter Permanente	41,066,340	5,490,806	46,557,146	46,557,146	46,556,594	0
a2) Remuneraciones al Personal de Carácter Transitorio	3,400,044	1,856,188	5,056,232	5,056,232	5,056,232	0
a3) Remuneraciones Adicionales y Especiales	16,337,842	-9,831,123	6,506,719	6,506,719	3,808,210	0
a4) Seguridad Social	4,142,328	-4,014,346	127,982	127,982	127,982	0
a5) Otras Prestaciones Sociales y Económicas			0	0	0	0
a6) Provisiones			0	0	0	0
a7) Pago de Estímulos a Servidores Públicos	719,208	2,145,096	2,864,304	2,864,304	2,864,304	0
B. Materiales y Suministros (B=b1+b2+b3+b4+b5+b6+b7+b8+b9)	16,463,182	6,463,420	22,946,602	22,946,602	8,808,463	0
b1) Materiales de Administración, Emisión de Documentos y Artículos Oficiales	359,251	488,335	847,586	847,586	776,441	0
b2) Alimentos y Utensilios	3,439,468	-551,204	2,888,265	2,888,265	2,202,167	0
b3) Materias Primas y Materiales de Producción y Comercialización	0	1,584	1,584	1,584	1,584	0
b4) Materiales y Artículos de Construcción y de Reparación	2,810,958	-1,884,235	926,723	926,723	856,349	0
b5) Productos Químicos, Farmacéuticos y de Laboratorio	146,578	-88,133	58,445	58,445	23,070	0
b6) Combustibles, Lubricantes y Aditivos	7,892,913	8,658,450	16,551,362	16,551,362	3,707,955	0
b7) Vestuario, Blancos, Prendas de Protección y Artículos Deportivos	98,190	96,501	195,090	195,090	194,820	0
b8) Materiales y Suministros Para Seguridad	6,585	-4,145	4,440	4,440	1,860	0
b9) Herramientas, Refacciones y Accesorios Menores	1,727,240	-254,133	1,473,108	1,473,108	1,044,217	0
C. Servicios Generales (C=c1+c2+c3+c4+c5+c6+c7+c8+c9)	4,845,053	8,231,336	13,076,389	13,076,389	11,139,033	0
c1) Servicios Básicos	680,810	4,538,629	5,219,439	5,219,439	5,219,439	0
c2) Servicios de Arrendamiento	196,104	110,573	306,677	306,677	306,677	0
c3) Servicios Profesionales, Científicos, Técnicos y Otros Servicios	146,369	136,853	283,221	283,221	283,221	0
c4) Servicios Financieros, Bancarios y Comerciales	1,257,197	470,903	1,728,100	1,728,100	1,728,100	0
c5) Servicios de Instalación, Reparación, Mantenimiento y Conservación	1,121,132	54,235	1,175,368	1,175,368	994,880	0
c6) Servicios de Comunicación Social y Publicidad	0	1,165,771	1,165,771	1,165,771	1,165,771	0
c7) Servicios de Traslado y Viáticos	242,596	-45,999	196,597	196,597	196,597	0
c8) Servicios Oficiales	12,151	688,311	680,463	680,463	677,899	0
c9) Otros Servicios Generales	1,188,695	1,132,059	2,320,754	2,320,754	565,450	0
D. Transferencias, Asignaciones, Subsidios y Otras Ayudas (D=d1+d2+d3+d4+d5+d6+d7+d8+d9)	1,553,956	1,748,689	3,302,645	3,302,645	3,302,645	0
d1) Transferencias Internas y Asignaciones al Sector Público			0	0	0	0
d2) Transferencias al Resto del Sector Público			0	0	0	0
d3) Subsidios y Subvenciones			0	0	0	0
d4) Ayudas Sociales	1,553,956	-110,090	1,443,866	1,443,866	1,443,866	0
d5) Pensiones y Jubilaciones	0	1,858,779	1,858,779	1,858,779	1,858,779	0
d6) Transferencias a Fideicomisos, Mandatos y Otros Análogos			0	0	0	0
d7) Transferencias a la Seguridad Social			0	0	0	0
d8) Donativos			0	0	0	0
d9) Transferencias al Exterior			0	0	0	0
E. Bienes Muebles, Inmuebles e Intangibles (E=e1+e2+e3+e4+e5+e6+e7+e8+e9)	400,911	-360,467	40,444	40,444	40,444	0
e1) Mobiliario y Equipo de Administración	12,312	3,468	15,780	15,780	15,780	0
e2) Mobiliario y Equipo Educativo y Recreativo	0	6,474	6,474	6,474	6,474	0
e3) Equipo e Instrumental Médico y de Laboratorio			0	0	0	0
e4) Vehículos y Equipo de Transporte	398,599	-388,599	0	0	0	0
e5) Equipo de Defensa y Seguridad			0	0	0	0
e6) Maquinaria, Otros Equipos y Herramientas	0	18,190	18,190	18,190	18,190	0
e7) Activos Biológicos			0	0	0	0
e8) Bienes Inmuebles			0	0	0	0
e9) Activos Intangibles			0	0	0	0
F. Inversión Pública (F=f1+f2+f3)	73,089,612	7,272,972	80,362,584	80,362,584	80,362,584	0
f1) Obra Pública en Bienes de Dominio Público	73,089,612	7,272,972	80,362,584	80,362,584	80,362,584	0
f2) Obra Pública en Bienes Propios			0	0	0	0
f3) Proyectos Productivos y Acciones de Fomento			0	0	0	0
G. Inversiones Financieras y Otras Provisiones (G=g1+g2+g3+g4+g5+g6+g7)	0	0	0	0	0	0
g1) Inversiones Para el Fomento de Actividades Productivas			0	0	0	0
g2) Acciones y Participaciones de Capital			0	0	0	0
g3) Compra de Títulos y Valores			0	0	0	0
g4) Concesión de Préstamos			0	0	0	0
g5) Inversiones en Fideicomisos, Mandatos y Otros Análogos			0	0	0	0
Fideicomiso de Desastres Naturales (Informativo)			0	0	0	0
g6) Otras Inversiones Financieras			0	0	0	0
g7) Provisiones para Contingencias y Otras Erogaciones Especiales			0	0	0	0
H. Participaciones y Aportaciones (H=h1+h2+h3)	0	0	0	0	0	0
h1) Participaciones			0	0	0	0
h2) Aportaciones			0	0	0	0
h3) Convenios			0	0	0	0
I. Deuda Pública (I=i1+i2+i3+i4+i5+i6+i7)	6,976,960	12,496,047	19,473,007	19,473,007	19,473,007	0
i1) Amortización de la Deuda Pública			0	0	0	0
i2) Intereses de la Deuda Pública			0	0	0	0
i3) Comisiones de la Deuda Pública			0	0	0	0
i4) Gastos de la Deuda Pública			0	0	0	0
i5) Costo por Coberturas			0	0	0	0
i6) Apoyos Financieros			0	0	0	0
i7) Adeudos de Ejercicios Fiscales Anteriores	6,976,960	12,496,047	19,473,007	19,473,007	19,473,007	0
III. Total de Egresos (III = I + II)	443,273,029	93,229,340	36,502,369	36,502,369	36,502,369	0

LC. JOSE LUIS DE ALBUQUERQUE
PRESIDENTE MUNICIPAL

C.P. JOSE ABARCA DIAZ BARRIO
SECRETARIO DE ADMINISTRACION Y FINANZAS



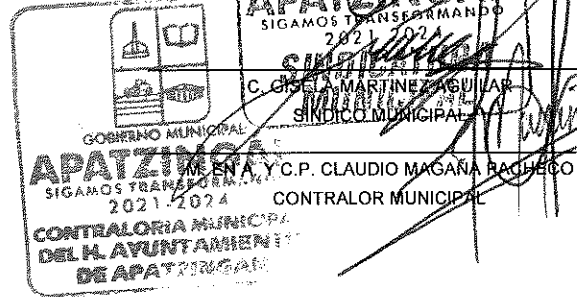

200030

MUNICIPIO DE APATZINGAN ESTADO DE MICHOACAN (a)
Estado Analítico del Ejercicio del Presupuesto de Egresos Detallado - LDF
Clasificación Administrativa
Del 1 de Enero al 31 de Diciembre de 2022 (b)
(PESOS)

Concepto (c)	Egresos					Subejercicio (e)
	Aprobado (d)	Ampliaciones/ (Reducciones)	Modificado	Devengado	Pagado	
I. Gasto No Etiquetado (I=A+B+C+D+E+F+G+H)	274,257,593	61,930,722	336,188,315	336,188,315	295,702,501	0
PRESIDENCIA	41,897,729	22,062,226	63,959,954	63,959,954	58,359,437	0
SINDICATURA	3,106,396	644,729	3,751,125	3,751,125	3,325,482	0
REGIDORES	12,017,650	566,490	12,584,140	12,584,140	11,564,611	0
CONTRALORIA MUNICIPAL	2,547,968	-284,144	2,263,825	2,263,825	1,958,871	0
SECRETARIA DEL H. AYUNTAMIENTO	18,644,177	-1,759,028	16,885,148	16,885,148	14,297,222	0
SECRETARIA DE ADMINISTRACION Y FINANZAS	39,918,629	31,246,673	71,165,302	71,165,302	65,480,789	0
SISTEMA DIF	16,008,220	-168,369	15,839,851	15,839,851	13,163,751	0
SECRETARIA DE OBRAS PUBLICAS, DESARROLLO URBANO Y SERVICIOS MUNICIPALES	99,386,412	-8,975,123	90,411,289	90,411,289	77,370,044	0
SECRETARIA DE DESARROLLO SOCIAL	15,007,438	-1,214,037	13,793,401	13,793,401	12,057,789	0
SECRETARIA DE SEGURIDAD PUBLICA	0	10,789,999	10,789,999	10,789,999	7,098,118	0
SECRETARIA DE DESARROLLO ECONOMICO	17,967,111	10,296,237	28,263,347	28,263,347	25,424,664	0
SECRETARIA DE DESARROLLO RURAL	7,485,369	-1,257,381	6,227,988	6,227,988	5,377,144	0
SISTEMA MUNICIPAL DE PROTECCION A NIÑOS Y ADOLESCENTES	270,496	-17,551	252,945	252,945	224,579	0
II. Gasto Etiquetado (II=A+B+C+D+E+F+G+H)	169,015,436	31,298,618	200,314,054	200,314,054	181,539,497	0
PRESIDENCIA	172,482	3,348,332	3,520,814	3,520,814	3,408,561	0
SINDICATURA	231,022	101,350	332,372	332,372	283,476	0
REGIDORES	591,893	790,626	1,382,519	1,382,519	888,891	0
CONTRALORIA MUNICIPAL	211,934	10,210	222,144	222,144	167,716	0
SECRETARIA DEL H. AYUNTAMIENTO	9,872,997	-2,541,598	7,331,398	7,331,398	6,105,437	0
SECRETARIA DE ADMINISTRACION Y FINANZAS	9,723,812	13,743,429	23,467,241	23,467,241	22,946,511	0
SISTEMA DIF	556,536	895,740	1,452,276	1,452,276	965,996	0
SECRETARIA DE OBRAS PUBLICAS, DESARROLLO URBANO Y SERVICIOS MUNICIPALES	78,457,525	18,641,238	97,098,763	97,098,763	91,890,656	0
SECRETARIA DE DESARROLLO SOCIAL	600,433	206,489	806,922	806,922	771,811	0
SECRETARIA DE SEGURIDAD PUBLICA	67,631,554	-5,357,219	62,274,335	62,274,335	52,143,625	0
SECRETARIA DE DESARROLLO ECONOMICO	641,297	978,399	1,619,696	1,619,696	1,503,557	0
SECRETARIA DE DESARROLLO RURAL	304,250	492,744	796,994	796,994	454,679	0
SISTEMA MUNICIPAL DE PROTECCION A NIÑOS Y ADOLESCENTES	197,703	-11,123	8,580	8,580	8,580	0
III. Total de Egresos (III = I + II)	443,273,029	93,229,340	536,502,369	536,502,369	477,241,999	0

LIC. JOSE LUIS CRUZ LUCAJERO
 PRESIDENTE MUNICIPAL

G.P. JOSE ABARCA DIAZ BARRIGA
 SECRETARIO DE ADMINISTRACION Y FINANZAS



MUNICIPIO DE APATZINGAN ESTADO DE MICHOACAN (a)
Estado Analítico del Ejercicio del Presupuesto de Egresos Detallado - LDF
Clasificación Funcional (Finalidad y Función)
Del 1 de Enero al 31 de Diciembre de 2022 (b)
(PESOS)





Concepto (c)	Egresos					Subejercicio (e)
	Aprobado (d)	Ampliaciones/ (Reducciones)	Modificado	Devengado	Pagado	
I. Gasto No Etiquetado (I=A+B+C+D)	274,257,593	61,930,722	336,188,315	336,188,315	295,702,501	0
A. Gobierno (A=a1+a2+a3+a4+a5+a6+a7+a8)	111,015,339	63,657,188	174,672,526	174,672,526	156,351,694	0
a1) Legislación	12,017,650	566,490	12,584,140	12,584,140	11,564,611	0
a2) Justicia	383,016	-127,193	255,823	255,823	236,171	0
a3) Coordinación de la Política de Gobierno	57,494,665	20,645,014	78,139,679	78,139,679	70,516,855	0
a4) Relaciones Exteriores	3,399,106	93,796	3,492,903	3,492,903	3,001,010	0
a5) Asuntos Financieros y Hacendarios	23,554,341	32,533,870	56,088,211	56,088,211	52,719,207	0
a6) Seguridad Nacional	0	0	0	0	0	0
a7) Asuntos de Orden Público y de Seguridad Interior	0	11,909,775	11,909,775	11,909,775	7,955,255	0
a8) Otros Servicios Generales	14,166,560	-1,964,565	12,201,995	12,201,995	10,358,585	0
B. Desarrollo Social (B=b1+b2+b3+b4+b5+b6+b7)	148,794,674	-406,882	148,387,792	148,387,792	128,018,032	0
b1) Protección Ambiental	2,435,158	-303,568	2,131,589	2,131,589	1,824,435	0
b2) Vivienda y Servicios a la Comunidad	99,386,412	-11,031,593	88,354,819	88,354,819	75,412,174	0
b3) Salud	3,896,984	-259,681	3,637,303	3,637,303	3,067,210	0
b4) Recreación, Cultura y Otras Manifestaciones Sociales	23,757,622	9,818,768	33,576,389	33,576,389	30,063,985	0
b5) Educación	791,384	65,693	857,077	857,077	741,354	0
b6) Protección Social	15,351,495	-414,531	14,936,965	14,936,965	12,515,420	0
b7) Otros Asuntos Sociales	3,175,620	1,718,031	4,893,651	4,893,651	4,393,454	0
C. Desarrollo Económico (C=c1+c2+c3+c4+c5+c6+c7+c8+c9)	14,447,580	-1,319,584	13,127,996	13,127,996	11,332,775	0
c1) Asuntos Económicos, Comerciales y Laborales en General	5,662,299	-127,778	5,534,521	5,534,521	4,797,337	0
c2) Agropecuaria, Silvicultura, Pesca y Caza	5,050,211	-953,812	4,096,399	4,096,399	3,552,709	0
c3) Combustibles y Energía	0	0	0	0	0	0
c4) Minería, Manufacturas y Construcción	0	0	0	0	0	0
c5) Transporte	319,499	-201,192	118,307	118,307	105,673	0
c6) Comunicaciones	0	0	0	0	0	0
c7) Turismo	0	0	0	0	0	0
c8) Ciencia, Tecnología e Innovación	1,518,427	-188,465	1,329,963	1,329,963	1,065,998	0
c9) Otras Industrias y Otros Asuntos Económicos	1,897,143	151,663	2,048,807	2,048,807	1,811,059	0
D. Otras No Clasificadas en Funciones Anteriores (D=d1+d2+d3+d4)	0	0	0	0	0	0
d1) Transacciones de la Deuda Pública / Costo Financiero de la Deuda	0	0	0	0	0	0
d2) Transferencias, Participaciones y Aportaciones Entre Diferentes Niveles y Ordenes de Gobierno	0	0	0	0	0	0
d3) Saneamiento del Sistema Financiero	0	0	0	0	0	0
d4) Adeudos de Ejercicios Fiscales Anteriores	0	0	0	0	0	0
II. Gasto Etiquetado (II=A+B+C+D)	169,015,436	31,298,618	200,314,054	200,314,054	181,539,497	0
A. Gobierno (A=a1+a2+a3+a4+a5+a6+a7+a8)	87,791,706	10,032,515	97,824,221	97,824,221	85,443,258	0
a1) Legislación	591,893	790,626	1,382,519	1,382,519	888,891	0
a2) Justicia	19,467	1,193	20,660	20,660	20,660	0
a3) Coordinación de la Política de Gobierno	1,465,971	3,206,295	4,672,266	4,672,266	4,373,398	0
a4) Relaciones Exteriores	238,396	44,132	282,528	282,528	282,528	0
a5) Asuntos Financieros y Hacendarios	8,410,195	13,582,161	21,992,356	21,992,356	21,845,150	0
a6) Seguridad Nacional	0	0	0	0	0	0
a7) Asuntos de Orden Público y de Seguridad Interior	75,910,475	-7,505,740	68,404,735	68,404,735	57,167,375	0
a8) Otros Servicios Generales	1,155,310	-86,152	1,069,158	1,069,158	865,255	0
B. Desarrollo Social (B=b1+b2+b3+b4+b5+b6+b7)	80,300,735	20,735,476	101,036,211	101,036,211	95,163,450	0
b1) Protección Ambiental	113,841	61,922	175,763	175,763	146,869	0
b2) Vivienda y Servicios a la Comunidad	5,367,913	10,283,057	15,650,969	15,650,969	10,442,863	0
b3) Salud	162,173	138,512	300,685	300,685	300,685	0
b4) Recreación, Cultura y Otras Manifestaciones Sociales	852,325	1,079,813	1,932,138	1,932,138	1,783,947	0
b5) Educación	33,495	13,052	46,547	46,547	46,547	0
b6) Protección Social	527,569	749,891	1,277,460	1,277,460	789,890	0
b7) Otros Asuntos Sociales	73,243,420	8,409,230	81,652,650	81,652,650	81,652,650	0
C. Desarrollo Económico (C=c1+c2+c3+c4+c5+c6+c7+c8+c9)	922,995	530,627	1,453,622	1,453,622	932,789	0
c1) Asuntos Económicos, Comerciales y Laborales en General	500,863	120,131	620,994	620,994	415,353	0
c2) Agropecuaria, Silvicultura, Pesca y Caza	190,409	430,822	621,231	621,231	307,810	0
c3) Combustibles y Energía	0	0	0	0	0	0
c4) Minería, Manufacturas y Construcción	0	0	0	0	0	0
c5) Transporte	29,083	-21,687	7,396	7,396	7,396	0
c6) Comunicaciones	0	0	0	0	0	0
c7) Turismo	0	0	0	0	0	0
c8) Ciencia, Tecnología e Innovación	133,507	-34,636	98,871	98,871	98,871	0
c9) Otras Industrias y Otros Asuntos Económicos	69,133	35,997	105,130	105,130	103,359	0

MUNICIPIO DE APATZINGAN ESTADO DE MICHOACAN (a)
 Estado Analítico del Ejercicio del Presupuesto de Egresos Detallado - LDF
 Clasificación Funcional (Finalidad y Función)
 Del 1 de Enero al 31 de Diciembre de 2022 (b)
 (PESOS)

Concepto (c)	Egresos					Subejercicio (e)
	Aprobado (d)	Ampliaciones/ (Reducciones)	Modificado	Devengado	Pagado	
D. Otras No Clasificadas en Funciones Anteriores (D=d1+d2+d3+d4)	0	0	0	0	0	0
d1) Transacciones de la Deuda Publica / Costo Financiero de la Deuda			0			0
d2) Transferencias, Participaciones y Aportaciones Entre Diferentes Niveles y Ordenes de Gobierno			0			0
d3) Saneamiento del Sistema Financiero			0			0
d4) Adeudos de Ejercicios Fiscales Anteriores			0			0
III. Total de Egresos (III = I + II)	443,273,029	93,229,340	536,502,369	536,502,369	477,244,998	0

LIC. JOSE LUIS CRUZ LUCATERO
 PRESIDENTE MUNICIPAL

C.P. JOSE ABARCA DIAZ BARRIGA
 SECRETARIO DE ADMINISTRACION Y FINANZAS

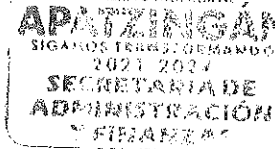


MUNICIPIO DE APATZINGAN ESTADO DE MICHOACAN (a)
Estado Analítico del Ejercicio del Presupuesto de Egresos Detallado - LDF
Clasificación de Servicios Personales por Categoría
Del 1 de Enero al 31 de Diciembre de 2022 (b)
(PESOS)

Concepto (c)	Egresos					Subejercicio (e)
	Aprobado (d)	Ampliaciones/ (Reducciones)	Modificado	Devengado	Pagado	
I. Gasto No Etiquetado (I=A+B+C+D+E+F)	171,971,761	1,280,298	173,252,059	173,252,059	152,065,853	0
A. Personal Administrativo y de Servicio Público	171,971,761	-14,788,216	157,183,545	156,633,196	140,186,658	550,349
B. Magisterio			0			0
C. Servicios de Salud (C=c1+c2)	0	0	0	0	0	0
c1) Personal Administrativo			0			0
c2) Personal Médico, Paramédico y afín			0			0
D. Seguridad Pública	0	16,068,514	16,068,514	16,618,863	11,879,195	-550,349
E. Gastos asociados a la implementación de nuevas leyes federales o reformas a las mismas (E = e1 + e2)	0	0	0	0	0	0
e1) Nombre del Programa o Ley 1			0			0
e2) Nombre del Programa o Ley 2			0			0
F. Sentencias laborales definitivas			0			0
II. Gasto Etiquetado (II=A+B+C+D+E+F)	65,665,762	-4,553,378	61,112,384	61,112,384	58,413,322	0
A. Personal Administrativo y de Servicio Público	0	3,856,190	3,856,190	10,184,612	10,184,612	-6,328,422
B. Magisterio			0			0
C. Servicios de Salud (C=c1+c2)	0	0	0	0	0	0
c1) Personal Administrativo			0			0
c2) Personal Médico, Paramédico y afín			0			0
D. Seguridad Pública	65,665,762	-8,409,569	57,256,193	50,927,771	48,228,709	6,328,422
E. Gastos asociados a la implementación de nuevas leyes federales o reformas a las mismas (E = e1 + e2)	0	0	0	0	0	0
e1) Nombre del Programa o Ley 1			0			0
e2) Nombre del Programa o Ley 2			0			0
F. Sentencias laborales definitivas			0			0
III. Total del Gasto en Servicios Personales (III = I + II)	237,637,523	-3,273,081	234,364,442	234,364,442	210,479,175	0

LIC. JOSE LUIS CRUZ LUCATERO
PRESIDENTE MUNICIPAL

C.P. JOSE ABARCA DIAZ BARRIGA
SECRETARIO DE ADMINISTRACION Y FINANZAS



MUNICIPIO DE APATZINGAN ESTADO DE MICHOACAN

Proyecciones de Egresos - LDF

(PESOS)

(CIFRAS NOMINALES)

Concepto (b)	Año en Cuestión 2022 (de proyecto de presupuesto)	2023	2024	2025	2026	2027
1. Gasto No Etiquetado (1=A+B+C+D+E+F+G+H+I)	274,257,593	287,970,473	0	0	0	0
A. Servicios Personales	166,969,643	175,318,125	0	0	0	0
B. Materiales y Suministros	25,165,177	26,423,436	0	0	0	0
C. Servicios Generales	46,898,699	49,243,634	0	0	0	0
D. Transferencias, Asignaciones, Subsidios y Otras Ayudas	32,046,403	33,648,723	0	0	0	0
E. Bienes Muebles, Inmuebles e Intangibles	717,407	753,277	0	0	0	0
F. Inversión Pública	0	0	0	0	0	0
G. Inversiones Financieras y Otras Provisiones	0	0	0	0	0	0
H. Participaciones y Aportaciones	0	0	0	0	0	0
I. Deuda Pública	2,460,264	2,583,277	0	0	0	0
2. Gasto Etiquetado (2=A+B+C+D+E+F+G+H+I)	169,015,436	186,533,560	0	0	0	0
A. Servicios Personales	70,667,880	74,201,274	0	0	0	0
B. Materiales y Suministros	13,941,328	14,638,395	0	0	0	0
C. Servicios Generales	4,845,053	5,087,306	0	0	0	0
D. Transferencias, Asignaciones, Subsidios y Otras Ayudas	1,553,956	1,631,653	0	0	0	0
E. Bienes Muebles, Inmuebles e Intangibles	400,911	420,956	0	0	0	0
F. Inversión Pública	73,089,612	76,744,093	0	0	0	0
G. Inversiones Financieras y Otras Provisiones	0	0	0	0	0	0
H. Participaciones y Aportaciones	0	0	0	0	0	0
I. Deuda Pública	4,516,696	13,809,883	0	0	0	0
3. Total de Egresos Projectados (3 = 1 + 2)	443,273,029	474,504,033	0	0	0	0

MUNICIPIO DE APATZINGAN ESTADO DE Michoacán
Resultados de Ingresos - LDF
(PESOS)

Concepto	2020	2021
1. Ingresos de Libre Disposición (1=A+B+C+D+E+F+G+H+I+J+K+L)	252,888,926	252,927,549
A. Impuestos	21,303,960	24,609,363
B. Cuotas y Aportaciones de Seguridad Social	0	0
C. Contribuciones de Mejoras	442,622	6,000
D. Derechos	45,720,198	54,252,307
E. Productos	132,996	59,649
F. Aprovechamientos	7,267,988	14,606,603
G. Ingresos por Venta de Bienes y Prestación de Servicios	0	
H. Participaciones	178,021,162	159,393,627
I. Incentivos Derivados de la Colaboración Fiscal		
J. Transferencias y Asignaciones		
K. Convenios		
L. Otros Ingresos de Libre Disposición		
2. Transferencias Federales Etiquetadas (2=A+B+C+D+E)	160,177,348	148,704,286
A. Aportaciones	143,609,102	148,704,286
B. Convenios	16,568,246	0
C. Fondos Distintos de Aportaciones		
D. Transferencias, Asignaciones, Subsidios y Subvenciones, y Pensiones y Jubilaciones		
E. Otras Transferencias Federales Etiquetadas		
3. Ingresos Derivados de Financiamientos (3=A)	0	0
A. Ingresos Derivados de Financiamientos	0	0
4. Total de Resultados de Ingresos (4=1+2+3)	413,066,274	401,631,835
Datos Informativos		
1. Ingresos Derivados de Financiamientos con Fuente de Pago de Recursos de Libre Disposición		
2. Ingresos derivados de Financiamientos con Fuente de Pago de Transferencias Federales Etiquetadas		
3. Ingresos Derivados de Financiamiento (3 = 1 + 2)	0	0

MUNICIPIO DE APATZINGAN ESTADO DE MICHOACAN

Resultados de Egresos - LDF

Concepto (b)	2016	2017	2018	2019	2020	2021
1. Gasto No Etiquetado (1=A+B+C+D+E+F+G+H+I)	0	0	0	0	303,747,474	298,070,168
A. Servicios Personales	0	0	0	0	149,690,508	154,481,831
B. Materiales y Suministros	0	0	0	0	25,657,606	23,710,571
C. Servicios Generales	0	0	0	0	54,388,041	44,190,380
D. Transferencias, Asignaciones, Subsidios y Otras Ayudas	0	0	0	0	44,086,415	44,327,011
E. Bienes Muebles, Inmuebles e Intangibles	0	0	0	0	1,115,570	675,939
F. Inversión Pública	0	0	0	0	13,914,855	3,189,835
G. Inversiones Financieras y Otras Provisiones	0	0	0	0	0	0
H. Participaciones y Aportaciones	0	0	0	0	0	0
I. Deuda Pública	0	0	0	0	14,894,480	27,494,602
2. Gasto Etiquetado (2=A+B+C+D+E+F+G+H+I)	0	0	0	0	162,120,546	119,580,644
A. Servicios Personales	0	0	0	0	39,825,824	45,344,510
B. Materiales y Suministros	0	0	0	0	20,394,085	13,135,487
C. Servicios Generales	0	0	0	0	9,440,725	4,565,447
D. Transferencias, Asignaciones, Subsidios y Otras Ayudas	0	0	0	0	11,168,029	1,464,133
E. Bienes Muebles, Inmuebles e Intangibles	0	0	0	0	7,696,464	377,737
F. Inversión Pública	0	0	0	0	60,921,260	49,581,223
G. Inversiones Financieras y Otras Provisiones	0	0	0	0	0	0
H. Participaciones y Aportaciones	0	0	0	0	0	0
I. Deuda Pública	0	0	0	0	12,674,160	5,112,107
3. Total del Resultado de Egresos (3=1+2)	0	0	0	0	465,868,020	417,650,812

MUNICIPIO DE APATZINGAN ESTADO DE MICHOACAN (a)
Informe sobre Estudios Actuariales - LDF

	Pensiones y jubilaciones	Salud	Riesgos de trabajo	Invalidez y vida	Otras prestaciones sociales
Tipo de Sistema					
Prestación laboral o Fondo general para trabajadores del estado o municipio	X	X			
Beneficio definido, Contribución definida o Mixto					
Población afiliada	1,315				
Activos					
Edad máxima	93 años				
Edad mínima	18 años				
Edad promedio	55.5 años				
Pensionados y Jubilados					
Edad máxima	104 años				
Edad mínima	41 años				
Edad promedio	72.5 años				
Beneficiarios					
Promedio de años de servicio (trabajadores activos)	26.5 años				
Aportación individual al plan de pensión como % del salario	0%				
Aportación del ente público al plan de pensión como % del salario	0%				
Crecimiento esperado de los pensionados y jubilados (como %)	6.75%				
Crecimiento esperado de los activos (como %)	8.66%				
Edad de Jubilación o Pensión	25 años (Mujeres) 28 años (Hombres)				
Esperanza de vida					
Ingresos del Fondo					
Ingresos Anuales al Fondo de Pensiones	0				
Nómina anual					
Activos	169,462,500 millones de pesos				
Pensionados y Jubilados	22,006,800 millones de pesos				
Beneficiarios de Pensionados y Jubilados	0				
Monto mensual por pensión					
Máximo	26,550				
Mínimo	5,258				
Promedio	15,904				
Monto de la reserva					
Valor presente de las obligaciones					
Pensiones y Jubilaciones en curso de pago					
Generación actual					
Generaciones futuras					
Valor presente de las contribuciones asociadas a los sueldos futuros de cotización X%					
Generación actual					
Generaciones futuras					
Valor presente de aportaciones futuras					
Generación actual					
Generaciones futuras					
Otros Ingresos					
Déficit/superávit actuarial					
Generación actual					
Generaciones futuras					
Periodo de suficiencia					
Año de descapitalización					
Tasa de rendimiento					
Estudio actuarial					
Año de elaboración del estudio actuarial	Con cifras al 31 de Diciembre de 2021				
Empresa que elaboró el estudio actuarial					

MUNICIPIO DE APATZINGAN ESTADO DE MICHOACAN
Guía de Cumplimiento de la Ley de Disciplina Financiera de las Entidades Federativas y Municipios
 Del 1 de Enero al 31 de Diciembre de 2022

Indicadores de Observancia (c)	Implementación		Resultado		Fundamento (h)	Comentarios (i)
	SI	NO	Monto o valor (f)	Unidad (pesos/porcentaje) (g)		
	Mecanismo de Verificación (d)	Fecha estimada de cumplimiento (e)				
INDICADORES PRESUPUESTARIOS						
A. INDICADORES CUANTITATIVOS						
1	Balance Presupuestario Sostenible (j)					
a. Propuesto				\$17,380,830.00	pesos	Art. 6 y 19 de la LDF
b. Aprobado				\$17,380,830.00	pesos	Art. 6 y 19 de la LDF
c. Ejercido			31/12/2022	-\$60,067,234.00	pesos	Art. 6 y 19 de la LDF
2	Balance Presupuestario de Recursos Disponibles Sostenible (k)					
a. Propuesto				\$17,380,830.00	pesos	Art. 6 y 19 de la LDF
b. Aprobado				\$17,380,830.00	pesos	Art. 6 y 19 de la LDF
c. Ejercido			31/12/2022	\$3,481,325.00	pesos	Art. 6 y 19 de la LDF
3	Financiamiento Neto dentro del Techo de Financiamiento Neto (l)					
a. Propuesto				\$0.00	pesos	Art. 6, 19 y 46 de la LDF
b. Aprobado				\$0.00	pesos	Art. 6, 19 y 46 de la LDF
c. Ejercido				\$0.00	pesos	Art. 6, 19 y 46 de la LDF
4	Recursos destinados a la atención de desastres naturales					
a. Asignación al fideicomiso para desastres naturales (m)						
a.1 Aprobado					pesos	Art. 9 de la LDF
a.2 Pagado					pesos	Art. 9 de la LDF
b. Aportación promedio realizada por la Entidad Federativa durante los 5 ejercicios previos, para infraestructura dañada por desastres naturales (n)					pesos	N/A
c. Saldo del fideicomiso para desastres naturales (o)					pesos	N/A
d. Costo promedio de los últimos 5 ejercicios de la reconstrucción de infraestructura dañada por desastres naturales (p)					pesos	N/A
5	Techo para servicios personales (q)					
a. Asignación en el Presupuesto de Egresos				\$237,637,523.26	pesos	Art. 10 y 21 de la LDF
b. Ejercido				\$234,364,442.47	pesos	Art. 13 fracc. V y 21 de la LDF
6	Previsiones de gasto para compromisos de pago derivados de APPs (r)					
a. Asignación en el Presupuesto de Egresos					pesos	Art. 11 y 21 de la LDF
7	Techo de ADEFAS para el ejercicio fiscal (s)					
a. Propuesto				\$6,976,959.75	pesos	Art. 12 y 20 de la LDF
b. Aprobado				\$6,976,959.75	pesos	Art. 12 y 20 de la LDF
c. Ejercido				\$60,092,864.78	pesos	Art. 12 y 20 de la LDF

MUNICIPIO DE APATZINGAN ESTADO DE MICHOACAN
Guía de Cumplimiento de la Ley de Disciplina Financiera de las Entidades Federativas y Municipios
 Del 1 de Enero al 31 de Diciembre de 2022

Indicadores de Observancia (c)	Implementación		Resultado		Fundamento (h)	Comentarios (i)
	SI	NO	Monto o valor (f)	Unidad (pesos/porcentaje) (g)		
INDICADORES PRESUPUESTARIOS						
B. INDICADORES CUALITATIVOS						
1 Iniciativa de Ley de Ingresos y Proyecto de Presupuesto de Egresos						
a. <i>Objetivos anuales, estrategias y metas para el ejercicio fiscal (t)</i>	Proyecto de Presupuesto de Egresos				Art. 5 y 18 de la LDF	
b. <i>Proyecciones de ejercicios posteriores (u)</i>	Proyecto de Presupuesto de Egresos / Formatos 7 a) y b)				Art. 5 y 18 de la LDF	
c. <i>Descripción de riesgos relevantes y propuestas de acción para enfrentarlos (v)</i>	Proyecto de Presupuesto de Egresos				Art. 5 y 18 de la LDF	
d. <i>Resultados de ejercicios fiscales anteriores y el ejercicio fiscal en cuestión (w)</i>	Proyecto de Presupuesto de Egresos / Formatos 7 c) y d)		INGRESO: 2021: \$401,631,835 2021: EGRESO: \$417,650,812		Art. 5 y 18 de la LDF	
e. <i>Estudio actuarial de las pensiones de sus trabajadores (x)</i>	Proyecto de Presupuesto de Egresos / Formato 8		\$22,008,800.00		Art. 5 y 18 de la LDF	
2 Balance Presupuestario de Recursos Disponibles, en caso de ser negativo						
a. <i>Reasons excepcionales que justifican el Balance Presupuestario de Recursos Disponibles negativo (y)</i>	Proyecto de Presupuesto de Egresos				Art. 6 y 19 de la LDF	
b. <i>Fuente de recursos para cubrir el Balance Presupuestario de Recursos Disponibles negativo (z)</i>	Proyecto de Presupuesto de Egresos				Art. 6 y 19 de la LDF	
c. <i>Número de ejercicios fiscales y acciones necesarias para cubrir el Balance Presupuestario de Recursos Disponibles negativo (aa)</i>	Proyecto de Presupuesto de Egresos				Art. 6 y 19 de la LDF	
d. <i>Informes trimestrales sobre el avance de las acciones para recuperar el Balance Presupuestario de Recursos Disponibles (bb)</i>	Reporte Trim. y Cuenta Pública				Art. 6 y 19 de la LDF	
3 Servicios Personales						
a. <i>Remuneraciones de los servidores públicos (cc)</i>	Proyecto de Presupuesto		\$237,637,523.26		Art. 10 y 21 de la LDF	
b. <i>Previsiones salariales y económicas para cubrir incrementos salariales, creación de plazas y otros (dd)</i>	Proyecto de Presupuesto				Art. 10 y 21 de la LDF	
INDICADORES DEL EJERCICIO PRESUPUESTARIO						
A. INDICADORES CUANTITATIVOS						
1 Ingresos Excedentes derivados de Ingresos de Libre Disposición						
a. <i>Monto de Ingresos Excedentes derivados de ILD (ee)</i>	Cuenta Pública / Formato 5		\$0.00	pesos	Art. 14 y 21 de la LDF	
b. <i>Monto de Ingresos Excedentes derivados de ILD destinados al fin del A.14, fracción I de la LDF (ff)</i>	Cuenta Pública		\$0.00	pesos	Art. 14 y 21 de la LDF	
c. <i>Monto de Ingresos Excedentes derivados de ILD destinados al fin del A.14, fracción II, a) de la LDF (gg)</i>	Cuenta Pública		\$0.00	pesos	Art. 14 y 21 de la LDF	
d. <i>Monto de Ingresos Excedentes derivados de ILD destinados al fin del A.14, fracción II, b) de la LDF (hh)</i>	Cuenta Pública		\$0.00	pesos	Art. 14 y 21 de la LDF	

MUNICIPIO DE APATZINGAN ESTADO DE MICHOACAN
Guía de Cumplimiento de la Ley de Disciplina Financiera de las Entidades Federativas y Municipios
Del 1 de Enero al 31 de Diciembre de 2022

Indicadores de Observancia (c)	Implementación		Resultado		Fundamento (h)	Comentarios (i)
	SI	NO	Monto o valor (f)	Unidad (pesos/porcentaje) (g)		
INDICADORES PRESUPUESTARIOS						
e. Monto de Ingresos Excedentes derivados de ILD desistados al fin del artículo noveno transitorio de la LDF (ii)			\$0.00	pesos	Art. Noveno Transitorio de la LDF	
B. INDICADORES CUALITATIVOS						
1 Análisis Costo-Beneficio para programas o proyectos de inversión mayores a 10 millones de UDIS (jj)		N/A			Art. 13 frac. III y 21 de la LDF	
2 Análisis de conveniencia y análisis de transferencia de riesgos de los proyectos APPs (kk)		N/A			Art. 13 frac. III y 21 de la LDF	
3 Identificación de población objetivo, destino y temporalidad de subsidios (ll)		N/A			Art. 13 frac. VII y 21 de la LDF	
INDICADORES DE DEUDA PÚBLICA						
A. INDICADORES CUANTITATIVOS						
1 Obligaciones a Corto Plazo						
a. Límite de Obligaciones a Corto Plazo (mm)			\$26,596,361.75	pesos	Art. 30 frac. I de la LDF	
b. Obligaciones a Corto Plazo (nn)			\$0.00	pesos	Art. 30 frac. I de la LDF	



**VIII.- INFORMACION
COMPLEMENTARIA
CUENTA PÚBLICA**

**INFORMACIÓN
ENTREGADA EN
ARCHIVOS PDF Y EXCEL**

IX.- FORMATOS ADICIONALES DE LA LGCG

Cuenta Pública 2022
MUNICIPIO DE APATZINGAN ESTADO DE MICHOACAN
 Endeudamiento Neto
 Del 1 de Enero al 31 de Diciembre de 2022

Identificación de Crédito o Instrumento	Contratación / Colocación	Amortización	Endeudamiento Neto
	A	B	C = A - B
Créditos Bancarios			
			0
			0
			0
			0
			0
			0
			0
			0
			0
Total Créditos Bancarios	22,000,000	0	22,000,000
Otros Instrumentos de Deuda			
			0
			0
			0
			0
			0
			0
			0
			0
			0
			0
Total Otros instrumentos de Deuda			0
TOTAL	22,000,000		22,000,000

LIC. JOSE LUIS CRUZ LUCAJERO
 PRESIDENTE MUNICIPAL

C. P. JOSE ANTONIO DIAZ BARRIGA
 SECRETARIO DE ADMINISTRACION Y FINANZAS

C. GISELA MARTINEZ AGUIRRE
 SINDICADA MUNICIPAL

M. EN A. Y C. P. CLAUDIO MAGANA PACHECO
 2021-2024 CONTRALOR MUNICIPAL

APATZINGAN
 SIGAMOS TRANSFORMANDO
 2021-2024
SECRETARIA DE ADMINISTRACION Y FINANZAS

APATZINGAN
 SIGAMOS TRANSFORMANDO
 2021-2024
CONTROLORIA MUNICIPAL DEL H. AYUNTAMIENTO DE APATZINGAN

Cuenta Pública 2022
MUNICIPIO DE APATZINGAN ESTADO DE MICHOACAN
 Conciliación entre los Egresos Presupuestarios y los Gastos Contables
 Correspondiente del 1 de Enero al 31 de Diciembre de 2022
 (Cifras en pesos)

1. Total de Egresos Presupuestarios	536,502,369
2. Menos Egresos Presupuestarios No Contables	133,108,573
2.1 Materias Primas y Materiales de Producción y Comercialización	0
2.2 Materiales y Suministros	0
2.3 Mobiliario y Equipo de Administración	183,098
2.4 Mobiliario y Equipo Educacional y Recreativo	95,275
2.5 Equipo e Instrumental Médico y de Laboratorio	0
2.6 Vehículos y Equipo de Transporte	74,980
2.7 Equipo de Defensa y Seguridad	0
2.8 Maquinaria, Otros Equipos y Herramientas	243,301
2.9 Activos Biológicos	0
2.10 Bienes Inmuebles	0
2.11 Activos Intangibles	0
2.12 Obra Pública en Bienes de Dominio Público	82,419,054
2.13 Obra Pública en Bienes Propios	0
2.14 Acciones y Participaciones de Capital	0
2.15 Compra de Títulos y Valores	0
2.16 Concesión de Préstamos	0
2.17 Inversiones en Fideicomisos, Mandatos y Otros Análogos	0
2.18 Provisiones para Contingencias y Otras Erogaciones Especiales	0
2.19 Amortización de la Deuda Pública	0
2.20 Adeudos de Ejercicios Fiscales Anteriores (ADEFAS)	50,092,865
2.21 Otros Egresos Presupuestales No Contables	0
3. Más Gastos Contables No Presupuestarios	0
3.1 Estimaciones, Depreciaciones, Deterioros, Obsolescencia y Amortizaciones	0
3.2 Provisiones	0
3.3 Disminución de Inventarios	0
3.4 Aumento por Insuficiencia de Estimaciones por Pérdida o Deterioro u Obsolescencia	0
3.5 Aumento por Insuficiencia de Provisiones	0
3.6 Otros Gastos	0
3.7 Otros Gastos Contables No Presupuestales	0
4. Total de Gasto Contable	403,393,796

LIC. JOSÉ LUIS CRUZ LUCATERO
 PRESIDENTE MUNICIPAL


C.P. JOSE ABARCA DIAZ BARRIGA
 SECRETARIO DE ADMINISTRACION Y FINANZAS

APATZINGAN
 SIGAMOS TRANSFORMANDO
 2021-2024
 SECRETARIA DE
 ADMINISTRACION
 Y FINANZAS

Gobierno Municipal
APATZINGAN
 SIGAMOS TRANSFORMANDO
 C. CISELA MARTINEZ AGUILAR
 SINDICO MUNICIPAL
 Gobierno Municipal
APATZINGAN
 SIGAMOS TRANSFORMANDO
 M. ENAY C.P. CLAUDIO MAGANA PACHECO
 CONTRALOR GENERAL DEL H. AYUNTAMIENTO
 DE APATZINGAN

Cuenta Pública 2022
MUNICIPIO DE APATZINGAN ESTADO DE MICHOACAN
Conciliación entre los Ingresos Presupuestarios y Contables
Correspondiente del 1 de Enero al 31 de Diciembre de 2022
(Cifras en pesos)

1. Total de Ingresos Presupuestarios	508,342,141
2. Más Ingresos Contables No Presupuestarios	0
2.1 Ingresos Financieros	0
2.2 Incremento por Variación de Inventarios	0
2.3 Disminución del Exceso de Estimaciones por Pérdida o Deterioro u Obsolescencia	0
2.4 Disminución del Exceso de Provisiones	0
2.5 Otros Ingresos y Beneficios Varios	0
2.6 Otros Ingresos Contables No Presupuestarios	0
3. Menos Ingresos Presupuestarios No Contables	22,000,000
3.1 Aprovechamientos Patrimoniales	0
3.2 Ingresos Derivados de Financiamientos	22,000,000
3.3 Otros Ingresos Presupuestarios No Contables	0
4. Total de Ingresos Contables	486,342,141



LIC. JOSE LUIS CRUZ LUNA
 PRESIDENTE MUNICIPAL

C. GISELA MARTINEZ AGUILAR
 SINDICO MUNICIPAL

C.P. JOSE ABARCA DIAZ BARRIGA
 SECRETARIO DE ADMINISTRACION Y FINANZAS

M. ENA YOR CLAUDIO MAGANA PACHECO
 CONTRALOR MUNICIPAL

GOBIERNO MUNICIPAL
APATZINGÁN
 SIGAMOS TRANSFORMANDO
 2021-2024
**SECRETARIA DE
 ADMINISTRACION
 Y FINANZAS**

GOBIERNO MUNICIPAL
APATZINGÁN
 SIGAMOS TRANSFORMANDO
 2021-2024
**CONTRALORIA MUNICIPAL
 DEL H. AYUNTAMIENTO
 DE APATZINGÁN**

Cuenta Pública 2022
MUNICIPIO DE APATZINGAN ESTADO DE MICHOACAN
Flujo de Fondos
Del 1 de Enero al 31 de Diciembre de 2022
(Cifras en Pesos)

Concepto	Estimado / Aprobado	Devengado	Recaudado / Pagado
Rubros de Ingresos	443,273,029	508,342,141	508,342,141
Impuestos	25839831.08	28750500.19	28750500.19
Cuotas y Aportaciones de Seguridad Social	0	0	0
Contribuciones de Mejoras	6,300	675,550	675,550
Derechos	56,964,922	39,392,153	39,392,153
Productos	48,533	73,726	73,726
Aprovechamientos	15,336,933	14,303,194	14,303,194
Ingresos por Venta de Bienes, Prestación de Servicios y Otros Ingresos	0	0	0
Participaciones, Aportaciones, Convenios, Incentivos Derivados de la Colaboración Fiscal y Fondos Distintos de Aportaciones	345,076,510	403,147,018	403,147,018
Transferencias, Asignaciones, Subsidios y Subvenciones, y Pensiones y Jubilaciones	0	0	0
Ingresos Derivados de Financiamientos	0	22,000,000	22,000,000
Capítulos de Gasto	443,273,029	536,502,369	477,241,999
Servicios Personales	237,637,523	234,364,442	210,479,175
Materiales y Suministros	39,106,505	36,315,514	19,105,888
Servicios Generales	51743752.7	74,882,933	62,136,320
Transferencias, Asignaciones, Subsidios y Otras Ayudas	33,600,359	57,830,907	52,510,643
Bienes Muebles, Inmuebles e Intangibles	1,118,317	596,654	596,654
Inversión Pública	73,089,612	82,419,054	82,320,454
Inversiones Financieras y Otras Provisiones	0	0	0
Participaciones y Aportaciones	0	0	0
Deuda Pública	6,976,960	50,092,865	50,092,865
Total de las operaciones	0	-28,160,228	31,100,143

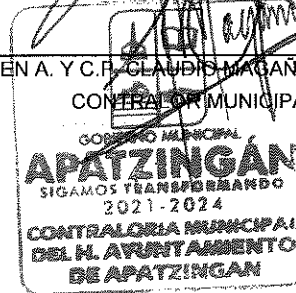
Bajo protesta de decir verdad declaramos que los Estados Financieros y sus notas, son razonablemente correctos y son responsabilidad del emisor.

LIC. JOSE LUIS CRUZ LUCATERO
 PRESIDENTE MUNICIPAL

C. GISELA MARTINEZ AGUILAR
 SINDICO MUNICIPAL

C.P. JOSE ABARCA DIAZ BARRIGA
 SECRETARIO DE ADMINISTRACION Y FINANZAS

M. EN A. Y C.F. CLAUDIO MAGAÑA PACHECO
 CONTRALOR MUNICIPAL



Cuenta Pública 2022
MUNICIPIO DE APATZINGAN ESTADO DE MICHOACAN
 Intereses de la Deuda
 Del 1 de Enero al 31 de Diciembre de 2022

Identificación de Crédito o Instrumento	Devengado	Pagado
Créditos Bancarios		
Total de intereses de Créditos Bancarios	0	0
Otros Instrumentos de Deuda		
Total de intereses de Otros Instrumentos de Deuda	0	0
TOTAL		0

LIC. JOSÉ LUIS CRUZ LUCATERO
 PRESIDENTE MUNICIPAL

C.P. JOSÉ ABARGUEN BARRIGA
 SECRETARIO DE ADMINISTRACIÓN Y FINANZAS



C. GISELA MARTINEZ ABULAR
 SINDICO MUNICIPAL

M. EN A. Y C.P. CLAUDIO MAGANA PACHECO
 CONTRALOR MUNICIPAL



Cuenta Pública 2022
MUNICIPIO DE APATZINGAN ESTADO DE MICHOACAN
Indicadores de Postura Fiscal
Del 1 de Enero al 31 de Diciembre de 2022
(Cifras en pesos)

Concepto	Estimado/Aprobado	Devengado	Recaudado/Pagado
I. Ingresos Presupuestarios	443,273,029	486,342,141	486,342,141
1. Ingresos del Gobierno de la Entidad Federativa	443,273,029	486,342,141	486,342,141
2. Ingresos del Sector Paraestatal	0	0	0
II. Egresos Presupuestarios	443,273,029	536,502,369	477,241,999
3. Egresos del Gobierno de la Entidad Federativa	443,273,029	536,502,369	477,241,999
4. Egresos del Sector Paraestatal	0	0	0
III. Balance Presupuestario (Superávit o Déficit) (III = I - II)	0	-50,160,228	9,100,143

Concepto	Estimado/Aprobado	Devengado	Recaudado/Pagado
III. Balance presupuestario (Superávit o Déficit)	0	-50,160,228	9,100,143
IV. Intereses, Comisiones y Gastos de la Deuda	0	0	0
V. Balance Primario (Superávit o Déficit) (V= III + IV)	0	-50,160,228	9,100,143

Concepto	Estimado/Aprobado	Devengado	Recaudado/Pagado
A. Financiamiento	0	22,000,000	22,000,000
B. Amortización de la deuda	0	0	0
C. Financiamiento Neto	0	22,000,000	22,000,000

LIC. JOSE LUIS CRUZ LUCASTERO
 PRESIDENTE MUNICIPAL

C.P. JOSE ABARCA DIAZ BARRIGA
 SECRETARIO DE ADMINISTRACION Y FINANZAS

