



MUNICIPIO DE APATZINGAN ESTADO DE MICHOACAN

ESTADO ANALITICO DE INGRESOS DE MICHOACAN

Estado Analítico de Ingresos Presupuestales

Del 01/ene/2017 Al 30/jun/2017

Usu: CHRIS
Rep: rptEstadoPresupuestoIngresosR8_CP

Fecha y | 21/jun/2017
hora de Impresion | 09:00 a.m.

Rubros de los Ingresos	Ingreso			Devengados (4)	Recaudado (5)	Diferencia (6=5-1)
	Estimado (1)	Ampliaciones / Reducciones (2)	Modificado (3=1+2)			
INGRESOS DERIVADOS DE FINANCIAMIENTOS	\$0.00	\$0.00	\$0.00	\$12,000,000.00	\$12,000,000.00	12,000,000.00
IMPUESTOS	\$15,120,644.94	\$0.00	\$15,120,644.94	\$14,212,008.04	\$14,212,008.04	-908,636.90
CUOTAS Y APORTACIONES DE SEGURIDAD SOCIAL	\$0.00	\$0.00	\$0.00	\$0.00	\$0.00	0.00
CONTRIBUCIONES DE MEJORAS	\$969,191.80	\$0.00	\$969,191.80	\$82,000.00	\$82,000.00	-887,191.80
DERECHOS	\$33,002,703.70	\$0.00	\$33,002,703.70	\$19,154,374.23	\$19,154,374.23	-13,848,329.47
PRODUCTOS	\$7,961,712.11	\$0.00	\$7,961,712.11	\$3,826,233.11	\$3,826,233.11	-4,135,479.00
Corriente	\$7,961,712.11	\$0.00	\$7,961,712.11	\$3,826,233.11	\$3,826,233.11	-4,135,479.00
Capital	\$0.00	\$0.00	\$0.00	\$0.00	\$0.00	0.00
APROVECHAMIENTOS	\$65,600,056.80	\$0.00	\$65,600,056.80	\$18,498,093.41	\$18,498,093.41	-47,101,963.39
Corriente	\$65,600,056.80	\$0.00	\$65,600,056.80	\$18,498,093.41	\$18,498,093.41	-47,101,963.39
Capital	\$0.00	\$0.00	\$0.00	\$0.00	\$0.00	0.00
INGRESOS POR VENTAS DE BIENES	\$0.00	\$0.00	\$0.00	\$0.00	\$0.00	0.00
PARTICIPACIONES Y APORTACIONES	\$248,866,039.00	\$0.00	\$248,866,039.00	\$140,467,756.66	\$140,467,756.66	-108,398,282.34
TRANSFERENCIAS, ASIGNACIONES, SUBSIDIOS Y OTRA AYUDAS	\$0.00	\$0.00	\$0.00	\$0.00	\$0.00	0.00
Total	\$371,520,348.35	\$0.00	\$371,520,348.35	\$208,240,465.45	\$208,240,465.45	-163,279,882.90

Estado Analítico de Ingresos por Fuente de Financiamiento	Ingreso			Devengados (4)	Recaudado (5)	Diferencia (6=5-1)
	Estimado (1)	Ampliaciones / Reducciones (2)	Modificado (3=1+2)			

Ingresos del Gobierno

IMPUESTOS	\$15,120,644.94	\$0.00	\$15,120,644.94	\$14,212,008.04	\$14,212,008.04	-908,636.90
CONTRIBUCIONES DE MEJORAS	\$969,191.80	\$0.00	\$969,191.80	\$82,000.00	\$82,000.00	-887,191.80
DERECHOS	\$33,002,703.70	\$0.00	\$33,002,703.70	\$19,154,374.23	\$19,154,374.23	-13,848,329.47
PRODUCTOS	\$7,961,712.11	\$0.00	\$7,961,712.11	\$3,826,233.11	\$3,826,233.11	-4,135,479.00
Corriente	\$7,961,712.11	\$0.00	\$7,961,712.11	\$3,826,233.11	\$3,826,233.11	-4,135,479.00
Capital	\$0.00	\$0.00	\$0.00	\$0.00	\$0.00	0.00
APROVECHAMIENTOS	\$65,600,056.80	\$0.00	\$65,600,056.80	\$18,498,093.41	\$18,498,093.41	-47,101,963.39
Corriente	\$65,600,056.80	\$0.00	\$65,600,056.80	\$18,498,093.41	\$18,498,093.41	-47,101,963.39
Capital	\$0.00	\$0.00	\$0.00	\$0.00	\$0.00	0.00
PARTICIPACIONES Y APORTACIONES	\$248,866,039.00	\$0.00	\$248,866,039.00	\$140,467,756.66	\$140,467,756.66	-108,398,282.34
TRANSFERENCIAS, ASIGNACIONES, SUBSIDIOS Y OTRA AYUDA	\$0.00	\$0.00	\$0.00	\$0.00	\$0.00	0.00

Ingresos de Organismos y Empresas

CUOTAS Y APORTACIONES DE SEGURIDAD SOCIAL	\$0.00	\$0.00	\$0.00	\$0.00	\$0.00	0.00
INGRESOS POR VENTAS DE BIENES	\$0.00	\$0.00	\$0.00	\$0.00	\$0.00	0.00



MUNICIPIO DE APATZINGAN ESTADO DE MICHOACAN

ESTADO ANALITICO DE INGRESOS PRESUPUESTALES

Estado Analítico de Ingresos Presupuestales

Del 01/ene/2017 Al 30/jun/2017


Ustr: CHRIS
Rep: rptEstadoPresupuestoIngresosRB_CP

Fecha y hora de Impresión | 21/Jul/2017 09:00 a.m.


Rubros de los Ingresos	Ingreso					Diferencia (6=5-1)
	Estimado (1)	Ampliaciones / Reducciones (2)	Modificado (3=1+2)	Devengados (4)	Recaudado (5)	

Ingresos Derivados de Financiamiento						
INGRESOS DERIVADOS DE FINANCIAMIENTOS	\$0.00	\$0.00	\$0.00	\$12,000,000.00	\$12,000,000.00	12,000,000.00
Total	\$371,520,348.35	\$0.00	\$371,520,348.35	\$208,240,465.45	\$208,240,465.45	-163,279,882.90


C. CESAR SHAYEZ GARIBAY
PRESIDENTE MUNICIPAL



G.P. GISELE NAHUILHUIERA SERVIN
SINDICA MUNICIPAL



C. CESAR CUITLAHUA OZANO ESPINOZA
SECRETARIO DE ADMINISTRACION Y FINANZAS



L.C. MA. DOLORES GUILLEN GONZALEZ
CONTADOR MUNICIPAL

